



연구보고25-일반07-02



승인번호
제402003호

2025 다문화청소년 종단연구: 기초분석보고서(2기 패널)

신동훈 · 이지연 · 이정민



한국청소년정책연구원은
청소년과 함께
지속가능한 미래사회를
만들어갑니다.



nyp*i*



연구보고25-일반07-02

2025 다문화청소년 종단연구: 기초분석보고서 (2기 패널)

저 자 신동훈, 이지연, 이정민

연구진 연구책임자_신동훈(한국청소년정책연구원 연구위원)
공동연구원_이지연(한국청소년정책연구원 연구위원)
_이정민(한국청소년정책연구원 부연구위원)
연구보조원_김범준(한국청소년정책연구원 연구원)



한국청소년정책연구원
National Youth Policy Institute

이용자 안내문

- 통계명: 다문화청소년패널조사
- 조사목적
 - 전국 다문화가족 청소년의 성장과 발달과정을 파악
 - 다문화가족 청소년들이 건전하고 긍정적으로 발달할 수 있도록 돕는 정책 수립을 위한 기초자료로 활용
- 조사기간
 - 작성 주기: 매년 1회
 - 조사실시기간 : 2024년 6월 ~ 2024년 10월
 - 조사대상기간 : 2023년 조사 이후부터 현재
- 조사대상
 - 조사단위: 가구단위(청소년, 학부모)
 - 대상범위: 2019년 기준 전국의 초등학교 4학년 다문화청소년(2024년 현재 중학교 3학년) 및 보호자(국제결혼가정, 중도입국가정, 외국인가정을 모두 포함)
- 법적근거
 - 통계법 제18조 1항에 의해 승인된 일반통계(승인번호 제402003호)
- 작성방법 및 작성절차
 - 작성방법: 가구방문 면접조사(TAPI를 이용한 조사)
 - 작성절차: 표본가구 → 전문조사기관 조사원 → 전문조사기관 → 한국청소년정책연구원

□ 조사연혁

조사년수	조사대상	패널 유지율
1차년도	2,223가구(청소년 2,245명, 학부모 2,223명) 패널 구축	100.0%
2차년도	2,054가구(청소년 2,073명, 학부모 2,053명) 패널조사 실시 *중도입국가정 26가구 추가 구축	91.3%
3차년도	1,980가구(청소년 1,999명, 학부모 1,979명) 패널조사 실시	88.0%
4차년도	1,877가구(청소년 1,895명, 학부모 1,875명) 패널조사 실시	83.5%
5차년도	1,825가구(청소년 1,842명, 학부모 1,818명) 패널조사 실시	81.1%
6차년도	1,757가구(청소년 1,773명, 학부모 1,747명) 패널조사 실시	78.1%

※ 패널 유지율은 1차년도 조사가구 2,223가구에 2차년도에 추가구축한 26가구를 더한 2,249가구를 100.0%로 하여 산출함

○ 통계청 승인통계

- 2013년 국가승인(협의)통계로 지정(승인번호: 제402003호)
- 2019년 2기 패널 구축에 대한 통계변경 승인
- 2020년 2기 패널 추가 구축, 조사표 일부 문항 변경으로 통계변경 승인
- 2021~2024년 조사표 일부 문항 변경으로 통계변경 승인

□ 결과공표

○ 공표방법

- (연구보고서)

한국청소년정책연구원 홈페이지(<http://www.nypi.re.kr>) → 자료 → 연구보고서

- (조사데이터 및 설명자료)

한국 아동·청소년·청년 데이터 아카이브(<http://www.nypi.re.kr/archive>) → 데이터다운로드 → 조사표/데이터/코드북 → 데이터신청 동의서 작성 → (조사선택) 패널조사/다문화청소년패널조사 선택 후 검색 클릭
• 설명자료: 설문지, 코드북, 유저가이드

- (데이터활용 논문/보고서)

한국 아동·청소년·청년 데이터 아카이브(<http://www.nypi.re.kr/archive>) → 데이터다운로드 → 데이터활용 논문/보고서 → 다문화청소년패널조사

- 공표시기 : 2025년 12월 31일
- 공표범위 : 조사 항목별 결과표를 응답자 특성별(성별, 다문화청소년 유형별, 어머니 출신국가별, 어머니 학력별, 가구소득별, 지역규모별)로 제시

〈 일러두기 〉

1. 본 보고서는 2024년 다문화청소년패널조사의 2기 패널 기초분석결과를 수록한 것입니다.
2. 다문화청소년패널조사는 동일한 응답자를 매년 반복(지속)적으로 조사한 것으로 2019년 다문화청소년과 어머니를 쌍으로 패널을 구축하였으며, 어머니가 없는 경우에는 대체양육자와 조사를 진행하였습니다.
3. 본 조사에는 국제결혼가정, 중도입국가정, 외국인 가정이 모두 포함됩니다. 부모님 재혼 등으로 구축 시와 가구 유형이 달라진 경우에는 변경된 기준으로 분류되어 있습니다.
4. 어머니가 없어 대체양육자와 조사를 진행한 경우, 응답자 특성의 '어머니 출신국', '어머니 학력'은 기존의 어머니 정보로 산출되었습니다.
5. '가구소득' 구분자에서 '200만원 미만'에는 '모름/무응답'이 포함되어 있습니다.
6. 구분자 집단별 사례수가 10미만인 경우는 조사표를 작성하지 않았습니다.
7. 통계표에 사용된 부호의 뜻은 다음과 같습니다.
[-]: 해당 숫자 없음 / [0], [0.0], [0.00]: 단위 미만
8. 통계표에 사용된 숫자는 단위 미만에서 반올림되었으므로 합계가 총계(또는 전체)와 일치하지 않을 수도 있습니다.
9. 통계표 가로의 합은 100.0%입니다.(단, 복수응답 문항의 경우는 가로의 합이 100.0%가 아닐 수 있습니다)
10. 다문화청소년패널조사 관련 문의는 아래로 연락해 주시기 바랍니다.
 - 전화: 044-415-2111
 - 메일: maps@nypi.re.kr

표 목차

Ⅰ. 기초통계표: 2기 패널 청소년

표 Ⅰ-1. 부모의 외국 출신 여부	1
표 Ⅰ-2. 외국 출신 부모의 한국어 능력 - 어머니	2
표 Ⅰ-3. 외국 출신 부모와 의사소통 시 사용 언어 - 어머니	3
표 Ⅰ-4. 외국 출신 부모 나라 언어를 사용하도록 하기 위한 부모의 노력	4
표 Ⅰ-5. 나의 외국 출신 부모 나라 언어 능력 - 어머니 나라의 말	5
표 Ⅰ-6. 국적에 대한 인식	6
표 Ⅰ-7. (국내출생) 지난 1년간 외국출신 부모님 나라 방문 여부	7
표 Ⅰ-8. (국내출생) 한국에 있는 친한 친구 수	8
표 Ⅰ-9. 친구의 지지 - 내 친구들은 나에게 관심이 많은 것 같다	9
표 Ⅰ-10. 친구의 지지 - 내 친구들은 나와 함께 지내는 것을 좋아하는 것 같다	10
표 Ⅰ-11. 친구의 지지 - 내 친구들은 나를 잘 이해해주는 것 같다	11
표 Ⅰ-12. 학교생활적응 - 나는 수업 시간이 재미있다	12
표 Ⅰ-13. 학교생활적응 - 우리 학교는 공부하기에 좋은 분위기다	13
표 Ⅰ-14. 학교생활적응 - 나는 우리 학교 선생님들이 좋다	14
표 Ⅰ-15. 학교생활적응 - 나는 우리 학교 친구들이 좋다	15
표 Ⅰ-16. 학교생활 전체에서 가장 어려운 점	16
표 Ⅰ-17. 학교에서 친구들과 생활할 때 가장 어려운 점	17
표 Ⅰ-18. 학교 공부를 할 때 가장 어려운 점(1순위)	18
표 Ⅰ-19. 학교 공부를 할 때 가장 어려운 점(1+2+3순위)	19
표 Ⅰ-20. 지난 학기 전 과목 성적	20
표 Ⅰ-21. 성적에 대한 만족도	21
표 Ⅰ-22. 교사의 지지 - 우리 담임선생님은 나에게 관심이 많으신 것 같다	22
표 Ⅰ-23. 교사의 지지 - 우리 담임선생님은 내가 아프거나 내게 무슨 일이 생기면 날 걱정해주시는 것 같다	23

표 1-24. 교사의 지지 - 우리 담임선생님은 나를 중요한 사람으로 인정해주시는 것 같다	24
표 1-25. 지난 학기 집단괴롭힘 피해 경험 - 다른 학생들로부터 따돌림을 당했다	25
표 1-26. 지난 학기 집단괴롭힘 피해 경험 - 다른 학생들로부터 욕을 듣거나 심한 집적거림이나 놀림을 당했다	26
표 1-27. 지난 학기 집단괴롭힘 피해 경험 - 다른 학생들이 나를 고의로 어떤 일에 끼워주지 않거나 완전히 무시했다	27
표 1-28. 지난 학기 집단괴롭힘 피해 경험 - 다른 학생들로부터 맞거나 발로 차이거나 위협을 당했다	28
표 1-29. 집단괴롭힘 피해 경험 - 나에 대해 거짓소문을 퍼뜨려서 다른 친구들이 나를 싫어하게 되었다	29
표 1-30. 집단괴롭힘 피해 경험 - 다른 학생들로부터 신체적 특징이나 외모에 대해 험한 욕설을 듣거나 놀림을 당했다	30
표 1-31. 학교 내에서 어려운 일 발생 시, 도움을 주는 어른 존재 여부	31
표 1-32. 학교 내에서 어려운 일 발생 시, 도움을 주는 어른(복수응답)	32
표 1-33. 학교 밖에서 어려운 일 발생 시, 도움을 주는 어른 존재 여부	33
표 1-34. 학교 밖에서 어려운 일 발생 시, 도움을 주는 어른(복수응답)	34
표 1-35. 희망하는 교육수준	35
표 1-36. 희망하는 대학 진학 지역	36
표 1-37. 희망하는 국내 대학의 구체적인 수준	37
표 1-38. 학교를 다 마친 후에 일하고 싶은 국가	38
표 1-39. 진로에 대한 생각 - 나는 장래에 무슨 일을 할 것인지 이미 정해놓았다	39
표 1-40. 진로에 대한 생각 - 나는 하고 싶은 일은 몇 가지 있는데, 그 중 어느 것을 선택해야 할지 잘 모르겠다	40
표 1-41. 진로에 대한 생각 - 나는 이미 진로가 결정되어 있어 진로선택을 하는데 별로 고민하지 않는다	41
표 1-42. 진로에 대한 생각 - 앞으로 되고자 하는 모습에 대해 자주 생각해보긴 하지만, 실제로 어떤 직업을 가져야겠다고 구체적으로 생각해본 적이 없다	42
표 1-43. 진로에 대한 생각 - 주위 사람마다 서로 생각이 달라서 어떤 진로를 선택해야 할지 혼란스럽다	43
표 1-44. 진로에 대한 생각 - 졸업 후 진로에 대해 생각해 본 적이 없어 무엇을 할지 막막하다	44

표 I -45. 진로에 대한 생각 - 자신의 진로에 대해 확실한 결정을 해 놓은 상태이다	45
표 I -46. 진로에 대한 생각 - 나중에 바뀔지 모르겠지만 일단 하고 싶은 일을 결정해 놓았다	46
표 I -47. 진로에 대한 생각 - 무엇을 해야 할지 확실하게 결정된 것이 없다	47
표 I -48. 진로에 대한 생각 - 어떤 진로를 선택해야 할지 결정하기가 힘들다	48
표 I -49. 상급학교 진학 준비도 - 내가 가고 싶어하는 고등학교 유형 (일반고, 특목고, 특성화고, 자율고 등)을 알고 있다	49
표 I -50. 상급학교 진학 준비도 - 내가 가고 싶어하는 고등학교에 입학하기 위해 어느 정도의 성적(또는 자격)이 필요한지 알고 있다	50
표 I -51. 상급학교 진학 준비도 - 내가 가고 싶어하는 고등학교의 특성화된 프로그램 정보를 알고 있다	51
표 I -52. 상급학교 진학 준비도 - 나는 고등학교 유형별로 교육내용의 차이를 알고 있다	52
표 I -53. 상급학교 진학 준비도 - 나는 고교학점제가 무엇인지 알고 있다	53
표 I -54. 상급학교 진학 준비도 - 나는 교내외 활동(체험활동, 봉사 활동, 동아리, 학생회, 독서활동 등)에 적극적으로 참여한다	54
표 I -55. 상급학교 진학 준비도 - 나는 교육과 진학을 위해 이사를 하거나 전학을 갈 의향이 있다	55
표 I -56. 미래에 대한 대화(또는 상담) 정도 - 아버지	56
표 I -57. 미래에 대한 대화(또는 상담) 정도 - 어머니	57
표 I -58. 미래에 대한 대화(또는 상담) 정도 - 형제·자매	58
표 I -59. 미래에 대한 대화(또는 상담) 정도 - 친척·친지	59
표 I -60. 미래에 대한 대화(또는 상담) 정도 - 학교 선생님(담임, 교과 선생님)	60
표 I -61. 미래에 대한 대화(또는 상담) 정도 - 상담 선생님	61
표 I -62. 미래에 대한 대화(또는 상담) 정도 - 학원, 공부방, 학습지 및 과외 선생님	62
표 I -63. 미래에 대한 대화(또는 상담) 정도 - 친구	63
표 I -64. 미래에 대한 대화(또는 상담) 정도 - 다문화관련 센터 등 선생님	64
표 I -65. 심리적·신체적 건강 - 나는 신체적으로 건강하다	65

표 1-66. 심리적·신체적 건강 - 나는 정신적으로 건강하다	66
표 1-67. 삶의 만족도 - 나는 사는 게 즐겁다	67
표 1-68. 삶의 만족도 - 나는 걱정거리가 별로 없다	68
표 1-69. 삶의 만족도 - 나는 내 삶이 행복하다고 생각한다	69
표 1-70. 자아존중감 - 나는 내가 다른 사람들만큼 가치있는 사람이라고 생각한다	70
표 1-71. 자아존중감 - 나는 좋은 성품을 가졌다고 생각한다	71
표 1-72. 자아존중감 - 내 자신에 대하여 대체로 만족한다	72
표 1-73. 그릿 - 나는 무엇을 하다가 다른 생각이 나면 집중하기 어렵다	73
표 1-74. 그릿 - 나는 문제를 해결하다가 어려움이 생겼을 때 크게 좌절하지 않으며, 다른 사람들보다 빨리 좌절에서 벗어난다	74
표 1-75. 그릿 - 나는 어떤 문제에 잠깐 집중하다가 곧 흥미를 잃은 적이 있다	75
표 1-76. 그릿 - 나는 노력이야	76
표 1-77. 그릿 - 나는 자주 목표를 세우지만 그것을 이루기 전에 다른 목표를 세우고는 한다	77
표 1-78. 그릿 - 나는 무엇을 완성하는데 시간이 오래 걸리면 계속 열심히 하는 것이 어렵다	78
표 1-79. 그릿 - 나는 시작하면 무조건 끝낸다	79
표 1-80. 그릿 - 나는 부지런하다	80
표 1-81. 정서문제 - 내가 원하는 것을 못하게 하면 따지거나 덤빈다	81
표 1-82. 정서문제 - 별 것 아닌 일로 싸우곤 한다	82
표 1-83. 정서문제 - 하루 종일 화가 날 때가 있다	83
표 1-84. 정서문제 - 주위에 사람들이 많으면 어색하다	84
표 1-85. 정서문제 - 다른 사람들에게 내 의견을 분명하게 말하기 어렵다	85
표 1-86. 정서문제 - 사람들 앞에 나서기를 싫어한다	86
표 1-87. 정서문제 - 기운이 별로 없다	87
표 1-88. 정서문제 - 불행하다고 생각하거나 슬퍼하고 우울해한다	88
표 1-89. 정서문제 - 죽고 싶은 생각이 든다	89
표 1-90. 정서문제 - 모든 일에 관심과 흥미가 없다	90
표 1-91. 정서문제 - 모든 일이 힘들다	91
표 1-92. 사회적 고립(외로움) - 나는 친구관계가 부족하다고 느낀다	92
표 1-93. 사회적 고립(외로움) - 나는 혼자라고 느낀다	93
표 1-94. 사회적 고립(외로움) - 나는 외로움을 느낀다	94
표 1-95. 사회적 고립(외로움) - 나는 다른 사람으로부터 고립되어	

있다고 느낀다	95
표 I -96. 스트레스 - 공부, 성적 문제	96
표 I -97. 스트레스 - 학교 생활 문제	97
표 I -98. 스트레스 - 진학, 진로 문제	98
표 I -99. 스트레스 - 가정의 경제적 형편	99
표 I -100. 스트레스 - 부모님 사이의 불화(부부싸움 등)	100
표 I -101. 스트레스 - 아버지와 나와의 갈등	101
표 I -102. 스트레스 - 어머니와 나와의 갈등	102
표 I -103. 스트레스 - 형제·자매와 나와의 갈등	103
표 I -104. 스트레스 - 이성친구와의 문제	104
표 I -105. 스트레스 - 친구와의 문제	105
표 I -106. 스트레스 - 나의 성격 문제	106
표 I -107. 스트레스 - 나의 외모 문제	107
표 I -108. 스트레스 - 나의 건강 문제(신체적, 정신적)	108
표 I -109. 스트레스 - 미래에 대한 불안감	109
표 I -110. 스트레스 - 비자/체류 문제	110
표 I -111. 국가정체성 - 누군가 한국을 칭찬하면 내가 칭찬받는 것 같다	111
표 I -112. 국가정체성 - 나는 다른 나라 사람들이 한국에 관해서 어떤 생각을 갖는지에 관심이 많다	112
표 I -113. 국가정체성 - 한국의 성공이 곧 나의 성공이다	113
표 I -114. 국가정체성 - 누군가 한국에 대해 나쁘게 이야기하면 나에게 욕하는 것 같아서 기분이 상한다	114
표 I -115. 이중문화수용태도 - 나는 한국문화(음악, 영화, 음식, 옷 등)를 즐기는 편이다	115
표 I -116. 이중문화수용태도 - 나는 외국인 부모님 나라의 문화 (음악, 영화, 음식, 옷 등)를 즐기는 편이다	116
표 I -117. 이중문화수용태도 - 나는 부모님이 외국인이라는 것이 자랑스럽다	117
표 I -118. 이중문화수용태도 - 나는 한국에 살고 있다는 것이 자랑스럽다	118
표 I -119. 이중문화수용태도 - 나는 앞으로 계속 한국에 살고 싶다	119
표 I -120. 이중문화수용태도 - 나는 앞으로 외국인 부모님 나라에 가서 살고 싶다	120
표 I -121. 이중문화수용태도 - 나는 한국의 대학이나 회사에 다니고 싶다	121

표 I -122. 이중문화수용태도 - 나는 외국인 부모님 나라로 가서 대학이나 회사에 다니고 싶다	122
표 I -123. 이중문화수용태도 - 나는 외국인 부모님 나라의 문화를 배우는 것이 중요하다	123
표 I -124. 이중문화수용태도 - 나는 한국문화를 배우는 것이 중요하다	124
표 I -125. 차별받은 경험 - 지난 1년간 부모님 또는 본인이 외국 출신이어서 차별 받은 경험 유무	125
표 I -126. 자신의 인권 존중 정도 - 가정	126
표 I -127. 자신의 인권 존중 정도 - 학교	127
표 I -128. 자신의 인권 존중 정도 - 지역사회	128
표 I -129. 자신의 인권 존중 정도 - 한국사회 전체	129
표 I -130. 자신의 인권 존중 정도 - 인터넷과 같은 온라인 공간	130
표 I -131. 한국사회 다문화 수용성에 대한 인식 - 한국 사람들은 한국에서 살고 있는 외국 출신 사람들에게 친절하다	131
표 I -132. 한국사회 다문화 수용성에 대한 인식 - 한국 사람들은 한국에서 살고 있는 외국 출신 사람들을 출신국가에 따라 다르게 대한다	132
표 I -133. 부모의 지지 - 부모님(보호자)은 열심히 공부하라고 격려해준다	133
표 I -134. 부모의 지지 - 부모님(보호자)은 학교에서 어려운 일이 생기면 도와준다	134
표 I -135. 부모의 지지 - 부모님(보호자)은 대학에 진학하도록 격려해준다	135
표 I -136. 부모의 지지 - 부모님(보호자)은 수업이나 학교생활을 잘 할 수 있도록 도움말을 많이 해준다	136
표 I -137. 부모의 지지 - 부모님(보호자)은 나에게 많은 관심을 보여준다	137
표 I -138. 부모의 지지 - 부모님(보호자)은 내가 필요로 하는 것들 (물건, 장소 등)을 잘 제공해준다	138
표 I -139. 부모(보호자)의 양육태도 - 내가 방과 후에 어디에 가는지 알고 계신다	139
표 I -140. 부모(보호자)의 양육태도 - 내가 시간을 어떻게 보내는지 알고 계신다	140
표 I -141. 부모(보호자)의 양육태도 - 내가 학교에서 어떻게 생활하는지 관심을 갖고 물어보신다	141
표 I -142. 부모(보호자)의 양육태도 - 내 몸이나, 옷, 이불 등이	

깨끗하도록 항상 신경쓰신다	142
표 I -143. 부모(보호자)의 양육태도 - 내가 외출할 경우 언제 들어올지 알고 계신다	143
표 I -144. 부모(보호자)의 양육태도 - 나보다 바깥일을 더 중요하게 생각하시는 것 같다	144
표 I -145. 부모(보호자)의 양육태도 - 나에 대해 관심이 없으셔서 칭찬을 하시거나 혼내시는 일이 없다	145
표 I -146. 부모(보호자)의 양육태도 - 내가 어떤 생각을 갖고 있는지에 대해 관심이 없으시다	146
표 I -147. 부모(보호자)의 양육태도 - 내가 필요로 할 때 곁에 없으시다	147
표 I -148. 부모(보호자)의 양육태도 - 내가 아플 때에도 병원에 데려가지 않으신다	148
표 I -149. 부모님(보호자)와의 활동 - 나의 고민에 대한 대화	149
표 I -150. 부모님(보호자)와의 활동 - 학교생활에 대한 대화	150
표 I -151. 부모님(보호자)와의 활동 - 여가활동(스포츠, 취미, 오락 등 여유시간에 하는 활동)	151
표 I -152. 부모님(보호자)와의 활동 - 저녁식사	152
표 I -153. 부모와 보내는 시간(하루 기준) - 아버지	153
표 I -154. 부모와 보내는 시간(하루 기준) - 어머니	154
표 I -155. 방과 후 보호자 부재(1주일 기준)	155
표 I -156. 학습 또는 청소년활동 참여여부 - 교과목 관련 사교육	156
표 I -157. 학습 또는 청소년활동 1주일간 참여횟수 - 교과목 관련 사교육	157
표 I -158. 학습 또는 청소년활동 회당 평균 참여 시간 - 교과목 관련 사교육	158
표 I -159. 학습 또는 청소년활동 참여여부 - 특기적성 관련 사교육	159
표 I -160. 학습 또는 청소년활동 참여여부 - 학교 방과후 프로그램	160
표 I -161. 학습 또는 청소년활동 참여여부 - 지역 방과후 프로그램	161
표 I -162. 학습 또는 청소년활동 참여여부 - 청소년센터 또는 복지관 등의 프로그램	162
표 I -163. 일 또는 여가 활동 여부 - 집안일 돕기(청소, 빨래, 동생 돌보기 등)	163
표 I -164. 일 또는 여가 활동 주간 활동일수 - 집안일 돕기(청소, 빨래, 동생 돌보기 등)	164
표 I -165. 일 또는 여가 활동 하루 평균 활동 시간 - 집안일 돕기	

(청소, 빨래, 동생 돌보기 등)	165
표 I-166. 일 또는 여가 활동 여부 - 친구들과 시간 보내기(오프라인)	166
표 I-167. 일 또는 여가 활동 주간 활동일수 - 친구들과 시간 보내기 (오프라인)	167
표 I-168. 일 또는 여가 활동 하루 평균 활동 시간 - 친구들과 시간 보내기(오프라인)	168
표 I-169. 일 또는 여가 활동 여부 - 운동(개인운동, 단체스포츠)	169
표 I-170. 일 또는 여가 활동 주간 활동일수 - 운동(개인운동, 단체스포츠)	170
표 I-171. 일 또는 여가 활동 하루 평균 활동 시간 - 운동 (개인운동, 단체스포츠)	171
표 I-172. 일 또는 여가 활동 여부 - 종교활동	172
표 I-173. 일 또는 여가 활동 주중 하루 평균 시간 - TV 또는 OTT 시청	173
표 I-174. 일 또는 여가 활동 휴일 하루 평균 시간 - TV 또는 OTT 시청	174
표 I-175. 일 또는 여가 활동 주중 하루 평균 시간 - 온라인게임 (PC, 스마트폰 모두 포함)	175
표 I-176. 일 또는 여가 활동 휴일 하루 평균 시간 - 온라인게임 (PC, 스마트폰 모두 포함)	176
표 I-177. 일 또는 여가 활동 주중 하루 평균 시간 - SNS 이용 (한국어)	177
표 I-178. 일 또는 여가 활동 휴일 하루 평균 시간 - SNS 이용 (한국어)	178
표 I-179. 일 또는 여가 활동 주중 하루 평균 시간 - SNS 이용 (외국출신 아버지/어머니/ 부모님 나라 언어)	179
표 I-180. 일 또는 여가 활동 휴일 하루 평균 시간 - SNS 이용 (외국출신 아버지/어머니/ 부모님 나라 언어)	180
표 I-181. 청소년 체험활동 참여횟수 - 문화/예술 관련 활동	181
표 I-182. 청소년 체험활동 만족도 - 문화/예술 관련 활동	182
표 I-183. 청소년 체험활동 참여횟수 - 과학/정보 관련 활동	183
표 I-184. 청소년 체험활동 참여횟수 - 모험/개척 관련 활동	184
표 I-185. 청소년 체험활동 참여횟수 - 자원봉사활동	185
표 I-186. 청소년 체험활동 참여횟수 - 직업/진로 관련 활동	186
표 I-187. 청소년 체험활동 만족도 - 직업/진로 관련 활동	187
표 I-188. 청소년 체험활동 참여횟수 - 국제 교류 활동	188

표 I -189. 청소년 체험활동 참여횟수 - 건강/보건 관련 활동	189
표 I -190. 청소년 체험활동 참여횟수 - 자기(인성)계발 관련 활동	190
표 I -191. 청소년 체험활동 참여횟수 - 환경 보존 관련 활동	191
표 I -192. 평소 생활과 태도 - 학교에서 술, 담배, 머리, 옷, 화장 등을 규제하는 것이 싫다	192
표 I -193. 평소 생활과 태도 - 학교를 그만두면 자유롭게 행동 (술, 담배, 머리, 옷, 화장 등) 할 수 있을 것 같다	193
표 I -194. 평소 생활과 태도 - 가능한 빨리 사회에 나가는 것이 좋을 것 같다	194
표 I -195. 평소 생활과 태도 - 빨리 돈을 벌고 싶다	195
표 I -196. 평소 생활과 태도 - 부모와 자주 싸운다	196
표 I -197. 평소 생활과 태도 - 집에 들어가기 싫다	197
표 I -198. 평소 생활과 태도 - 내 친구 중 자퇴를 한 친구가 있다	198
표 I -199. 평소 생활과 태도 - 내 친구 중 학교가지 말고 놀자고 하는 친구가 있다	199
표 I -200. 친구 및 선후배 - 내 친구 또는 가까운 선후배는 특별한 이유없이 종종 결석을 한다	200
표 I -201. 친구 및 선후배 - 내 친구 또는 가까운 선후배는 담배를 핀다	201
표 I -202. 친구 및 선후배 - 내 친구 또는 가까운 선후배는 술을 마신다	202
표 I -203. 친구 및 선후배 - 내 친구 또는 가까운 선후배는 학교에서 징계를 받은 적이 있다	203
표 I -204. 친구 및 선후배 - 내 친구 또는 가까운 선후배는 경찰서에 불려간 적이 있다	204
표 I -205. 친구 및 선후배 - 내 친구 또는 가까운 선후배는 가출을 한 적이 있다	205
표 I -206. (지난 1년간) 청소년 일탈 행동 - 담배를 피운 적이 있다	206
표 I -207. (지난 1년간) 청소년 일탈 행동 - 술을 마신 적이 있다	207
표 I -208. (지난 1년간) 청소년 일탈 행동 - 가출한 적이 있다	208
표 I -209. (지난 1년간) 청소년 일탈 행동 - 학교를 무단으로 빼먹은 적이 있다	209
표 I -210. (지난 1년간) 청소년 일탈 행동 - 성인사이트를 본 적이 있다	210
표 I -211. (지난 1년간) 청소년 일탈 행동 - 남의 돈이나 물건을 슬쩍 훔친 적이 있다	211

표 I -212. (지난 1년간) 청소년 일탈 행동 - 다른 사람을 심하게 때린 적이 있다	212
표 I -213. (지난 1년간) 청소년 일탈 행동 - 남의 돈이나 물건을 뺏은(뺏 뜯은) 적이 있다	213
표 I -214. (지난 1년간) 청소년 일탈 행동 - 폭력 씨클(집단)에 가입한 적이 있다	214
표 I -215. (지난 1년간) 청소년 일탈 행동 - 패싸움을 해 본 적이 있다	215
표 I -216. (지난 1년간) 청소년 일탈 행동 - 성관계를 해본 적이 있다	216
표 I -217. (지난 1년간) 청소년 일탈 행동	217
표 I -218. (지난 1년간) 사이버 비행 - 누군가에게 욕이나 험한 말을 직접 보낸 적이 있다	218
표 I -219. (지난 1년간) 사이버 비행 - 누군가에 대한 욕이나 나쁜 소문을 다른 사람들에게 퍼뜨린 적이 있다	219
표 I -220. (지난 1년간) 사이버 비행 - 누군가를 괴롭힐 목적으로 자격글을 올려 여러 사람이 볼 수 있게 한 적이 있다	220
표 I -221. (지난 1년간) 사이버 비행 - 사이버 상에서 누군가를 집중공격을 한 적이 있다	221
표 I -222. 다문화가족 자녀 특별지원의 필요성	222
표 I -223. 다문화가족 자녀 특별지원 시 선호하는 방식	223
표 I -224. 다문화가족 자녀에게 필요한 지원(복수응답)	224
표 I -225. 키	225
표 I -226. 몸무게	226

II. 기초통계표: 학부모

표 II -1. 모국어	229
표 II -2. 작년 조사 이후 한국어 공부 경험 여부	230
표 II -3. 한국어를 공부하지 않은 이유	231
표 II -4. 한국어 수준 - 말하기	232
표 II -5. 한국어 수준 - 쓰기	233
표 II -6. 한국어 수준 - 읽기	234
표 II -7. 한국어 수준 - 듣기	235
표 II -8. 자녀와 대화 시 사용언어	236
표 II -9. 자녀와의 의사소통 정도	237
표 II -10. 자녀의 어머니 모국어 실력	238
표 II -11. 자녀가 어머니 모국어를 잘하지 못하는 이유	239

표 II-12. 자녀 교육 관련 주 의사결정자	240
표 II-13. 자녀의 학교 교육에 대한 도움 정도	241
표 II-14. 자녀가 학교에서 문제가 생겼거나 어려운 숙제 시 도와주는 사람	242
표 II-15. 자녀의 성적향상을 위한 노력 - 학교 선생님과 상담을 한다	243
표 II-16. 자녀의 성적향상을 위한 노력 - 공부를 열심히 하라고 말한다	244
표 II-17. 자녀의 성적향상을 위한 노력 - 다른 아이들이 어떻게 공부하는지 알아본다	245
표 II-18. 자녀의 성적향상을 위한 노력 - 학원에 보낸다	246
표 II-19. 자녀의 성적향상을 위한 노력 - 개인과외를 시킨다	247
표 II-20. 자녀의 성적향상을 위한 노력 - 시험이 있으면 평소보다 더 공부를 시킨다	248
표 II-21. 자녀의 성적향상을 위한 노력 - 시험을 잘 보지 못했을 때 야단을 친다	249
표 II-22. 지난 일 년간 자녀 학교생활 관련 활동 - 담임교사 면담	250
표 II-23. 지난 일 년간 자녀 학교생활 관련 활동 - 학교교육 설명회 참석	251
표 II-24. 지난 일 년간 자녀 학교생활 관련 활동 - 학부모 교육 참석	252
표 II-25. 지난 일 년간 자녀 학교생활 관련 활동 - 그 외 학교행사 참석(체육대회, 발표회, 학교축제 등)	253
표 II-26. 지난 일 년간 자녀 진로준비활동 참여 또는 경험 - 진로 관련 상담	254
표 II-27. 지난 일 년간 자녀 진로준비활동 참여 또는 경험 - 진로 관련 특강 및 강연	255
표 II-28. 지난 일 년간 자녀 진로준비활동 참여 또는 경험 - 교육과정 및 진학 관련 설명회	256
표 II-29. 지난 일 년간 자녀 진로준비활동 참여 또는 경험 - 진로 관련 책/잡지	257
표 II-30. 지난 일 년간 자녀 진로준비활동 참여 또는 경험 - 진로 관련 인터넷 자료	258
표 II-31. 지난 일 년간 자녀 진로준비활동 참여 또는 경험 - 외국 출신 학부모로 구성된 모임	259
표 II-32. 지난 일 년간 자녀 진로준비활동 참여 또는 경험 - 한국 학부모 주도 모임	260
표 II-33. 희망하는 지원 프로그램 제공 장소	261
표 II-34. 희망하는 자녀의 교육 수준	262

표 II-35. 희망하는 자녀의 교육 수준 - 대학 진학 지역	263
표 II-36. 희망하는 자녀의 교육 수준 - 국내 대학의 구체적인 수준 ..	264
표 II-37. 상급학교 진학 준비도 - 자녀가 가고 싶어하는 대학교 및 전공에 대해 알고 있다	265
표 II-38. 상급학교 진학 준비도 - 대학교 유형(예. 학점은행, 2-3년제, 4년제)별 특징을 알고 있다	266
표 II-39. 상급학교 진학 준비도 - 대학교 전공별로 교육내용의 차이를 알고 있다	267
표 II-40. 상급학교 진학 준비도 - 자녀가 가고 싶어하는 대학교에 입학하기 위해 어느 정도의 성적(또는 자격)이 필요한지 알고 있다	268
표 II-41. 상급학교 진학 준비도 - 자녀가 원하는 대학 진학 및 전공 선택을 위해 고등학교에서 어떤 교과목을 들어야 하는지 알고 있다	269
표 II-42. 상급학교 진학 준비도 - 자녀의 진학과 관련하여 정보를 수집한다	270
표 II-43. 상급학교 진학 준비도 - 자녀의 교내외 활동(체험활동, 봉사활동, 동아리, 학생회, 독서활동 등) 참여에 도움을 준다 ·	271
표 II-44. 상급학교 진학 준비도 - 자녀의 교육과 진학을 위해 이사를 하거나 자녀를 전학시킬 의향이 있다	272
표 II-45. 선호하는 자녀 교육방식	273
표 II-46. 작년 조사 이후 서비스 지원받은 경험 - 자녀 한국어교육 ·	274
표 II-47. 작년 조사 이후 서비스 지원받은 경험 - 자녀 이중언어교육 ·	275
표 II-48. 작년 조사 이후 서비스 지원받은 경험 - 교과목 학습지도 ·	276
표 II-49. 작년 조사 이후 서비스 지원받은 경험 - 멘토링 프로그램 ·	277
표 II-50. 작년 조사 이후 서비스 지원받은 경험 - 무료 방문학습지 ·	278
표 II-51. 작년 조사 이후 서비스 지원받은 경험 - 특기적성 교육 ·	279
표 II-52. 작년 조사 이후 서비스 지원받은 경험 - 문화체험	280
표 II-53. 작년 조사 이후 서비스 지원받은 경험 - 문화공연관람 ·	281
표 II-54. 작년 조사 이후 서비스 지원받은 경험 - 견학 및 체험활동 ·	282
표 II-55. 작년 조사 이후 서비스 지원받은 경험 - 캠프	283
표 II-56. 작년 조사 이후 서비스 지원받은 경험 - 심리적응 프로그램 ·	284
표 II-57. 작년 조사 이후 서비스 지원받은 경험 - 현금지원	285
표 II-58. 작년 조사 이후 서비스 지원받은 경험 - 물적 지원	286
표 II-59. 작년 조사 이후 서비스 지원받은 경험 - 진로프로그램 ·	287
표 II-60. 지난 1년간 자녀의 사교육 경험 여부 - 교과목 관련 사교육 ·	288

표 II-61. 지난 1년간 자녀의 사교육 경험 여부 - 특기적성 관련 사교육	289
표 II-62. 지난 1년간 자녀의 사교육 월평균 비용 - 교과목 관련 사교육	290
표 II-63. 지난 1년간 자녀의 사교육 비용 부담 정도 - 교과목 관련 사교육	291
표 II-64. 자녀 양육 시 어려운 점(1순위)	292
표 II-65. 자녀 양육 시 어려운 점(1+2+3순위)	294
표 II-66. 양육효능감 - 나는 내 행동이 내 아이에게 어떤 영향을 미치는지 잘 알고 있다	296
표 II-67. 양육효능감 - 나는 내가 유능한 부모라고 생각한다	297
표 II-68. 양육효능감 - 나는 내 아이가 무엇을 힘들어 하는지 잘 알고 있다	298
표 II-69. 양육효능감 - 나는 내가 다른 사람들에게 좋은 부모의 역할을 보여줄 수 있는 모델이라고 생각한다	299
표 II-70. 양육효능감 - 나는 내 아이와의 관계에서 생기는 문제를 잘 해결할 수 있다	300
표 II-71. 양육효능감 - 나는 내 아이가 잘못했을 때, 스스로 잘못한 점을 깨달을 수 있도록 잘 설명한다	301
표 II-72. 양육효능감 - 나는 부모의 역할을 잘하고 있다	302
표 II-73. 양육효능감 - 나는 부모역할에 별로 흥미가 없다	303
표 II-74. 양육효능감 - 나는 좋은 부모가 되기 위해 필요한 지식과 방법을 잘 알고 있다	304
표 II-75. 다문화청소년에 대한 특별지원의 필요성	305
표 II-76. 특별지원을 한다면 선호하는 지원 방식	306
표 II-77. 작년 조사 이후 한국에 살면서 이주민이라는 이유로 차별 받은 경험	307
표 II-78. 한국생활이 모국문화와 달라서 어려운 점	308
표 II-79. 문화적응 스트레스 - 나는 사회생활에서 한국 사람들과 다른 대우를 받는다	309
표 II-80. 문화적응 스트레스 - 한국 사람들은 내가 외국에서 왔다는 이유로 편견을 가지고 있다	310
표 II-81. 문화적응 스트레스 - 나는 고향에 대한 그리움 때문에 힘들다	311
표 II-82. 문화적응 스트레스 - 나는 고향을 떠나 낯선 환경에서 생활하는 게 슬프다	312
표 II-83. 문화적응 스트레스 - 나는 내가 태어난 곳과 사람들이 그림다	313
표 II-84. 문화적응 스트레스 - 나는 외국출신자들을 무시하는 것에 화가 난다	314
표 II-85. 문화적응 스트레스 - 나는 내가 외국에서 왔다는 이유	

때문에 위축된다	315
표 II -86. 문화적응 스트레스 - 나는 내가 외국에서 왔기 때문에 사회적 지위가 낮다고 느낀다	316
표 II -87. 문화적응 유형 - 나는 모국사람들보다 한국사람들과 더 잘 어울린다	317
표 II -88. 문화적응 유형 - 나는 모국사람들보다 한국사람들에게 나의 감정을 이야기하는 것이 더 쉽다	318
표 II -89. 문화적응 유형 - 나는 모국사람들보다 한국사람들과 사귀는 것이 더 편하다	319
표 II -90. 문화적응 유형 - 나는 한국인 친구와 모국인 친구가 모두 있다	320
표 II -91. 문화적응 유형 - 나는 한국사람들과 모국사람들 모두 나를 귀중히 여긴다고 느낀다	321
표 II -92. 문화적응 유형 - 나는 한국사람이든 모국사람이든 누구와 함께 있어도 매우 편안하다	322
표 II -93. 문화적응 유형 - 나는 모국사람들이 많은 모임에 가는 것을 더 좋아한다	323
표 II -94. 문화적응 유형 - 나는 한국사람들보다 모국사람들이 나를 더 동등하게 대해준다고 느낀다	324
표 II -95. 문화적응 유형 - 나는 한국사람들과 함께 있을 때보다 모국사람들과 함께 있을 때 더 편하다	325
표 II -96. 문화적응 유형 - 나는 한국인이나 모국인 누구도 나를 이해하지 못한다고 생각할 때가 있다	326
표 II -97. 문화적응 유형 - 나는 때때로 한국사람이나 모국사람이나 모두 나를 받아들이지 않는다고 느낀다	327
표 II -98. 문화적응 유형 - 나는 종종 한국사람들이나 모국사람들 모두 나를 이해하는데 어려움을 느낀다고 생각한다	328
표 II -99. 평소 자주 어울리는 사람 - 모국 출신 사람들	329
표 II -100. 평소 자주 어울리는 사람 - 모국을 제외한 외국 출신 사람들 ..	330
표 II -101. 평소 자주 어울리는 사람 - 한국 사람	331
표 II -102. 주변에 걱정거리를 의논할 수 있는 사람이 있는지 여부	332
표 II -103. 주변에 걱정거리를 의논할 수 있는 사람의 수	333
표 II -104. 자아존중감 - 나는 다른 사람처럼 가치있는 사람이라고 생각한다	334
표 II -105. 자아존중감 - 나는 좋은 성품을 가졌다고 생각한다 ..	335
표 II -106. 자아존중감 - 나는 대체적으로 실패한 사람이라고 생각한다 ..	336
표 II -107. 자아존중감 - 나는 대부분의 다른 사람들만큼 일을 잘 할 수 있다	337
표 II -108. 자아존중감 - 나는 자랑할 것이 별로 없다	338

표 II-109. 자아존중감 - 나는 나 자신에 대해 긍정적인 태도를 가지고 있다	339
표 II-110. 자아존중감 - 나는 나 자신에 대하여 대체적으로 만족한다	340
표 II-111. 자아존중감 - 나는 가끔 나 자신이 쓸모없는 사람이라는 느낌이 든다	341
표 II-112. 자아존중감 - 나는 때때로 내가 좋은 사람이 아니라고 생각한다	342
표 II-113. 전반적인 건강상태	343
표 II-114. 현재 혼인상태	344
표 II-115. 배우자(사실혼 포함)와의 관계 만족도	345
표 II-116. 월평균 가구소득	346
표 II-117. 주요 소득원	347
표 II-118. 가정형편에 대한 지각	348

III. 주요항목 상대표준오차

표 III-1. 학교생활(청소년)	351
표 III-2. 또래관계 및 심리정서발달(청소년)	352
표 III-3. 가족관계 및 이중문화(청소년)	353
표 III-4. 개인특성, 자녀양육, 가정의 경제적 상황(학부모)	354

○ — 1. 기초통계표:
2기 패널 청소년

표 1-1. 부모의 외국 출신 여부

단위 : 명, %

구 분	사례수	아버지만 외국 출신	어머니만 외국 출신	두 분 모두 외국 출신	두 분 모두 한국 출신
전 체	(1,773)	2.2	83.7	14.1	-
성 별					
남 자	(915)	2.3	83.5	14.2	-
여 자	(858)	2.1	83.9	14.0	-
다문화 청소년 유형별					
국 제 결 혼 가 정	(1,392)	1.9	98.1	-	-
외 국 인 가 정	(251)	-	0.4	99.6	-
중 도 입 국 가 정	(130)	9.2	90.8	-	-
어머니 출신국가별					
한 국	(29)	100.0	-	-	-
베 트 남	(613)	-	96.7	3.3	-
중 국 (한 족 등)	(317)	-	86.4	13.6	-
중 국 (조 선 족)	(260)	-	58.8	41.2	-
필 리 핀	(167)	-	98.2	1.8	-
일 본	(103)	-	100.0	-	-
태 국	(40)	-	97.5	2.5	-
기 타	(244)	4.1	64.8	31.1	-
어머니 학력별					
중 졸 이 하	(547)	0.5	90.1	9.3	-
고 졸	(780)	2.1	82.3	15.6	-
전 문 대 / 대 졸 이 상	(446)	4.5	78.3	17.3	-
가 구 소 득 별					
2 0 0 만 원 미 만	(146)	2.7	92.5	4.8	-
200 ~ 300만원 미만	(346)	1.4	88.2	10.4	-
300 ~ 400만원 미만	(452)	1.1	85.2	13.7	-
400 ~ 500만원 미만	(404)	2.7	81.7	15.6	-
5 0 0 만 원 이 상	(425)	3.3	77.4	19.3	-
지 역 규 모 별					
대 도 시	(560)	3.0	81.3	15.7	-
중 소 도 시	(929)	2.4	80.9	16.7	-
읍 / 면	(284)	-	97.5	2.5	-

표 1-2. 외국 출신 부모의 한국어 능력 - 어머니

단위 : 명, %

구분	사례수	전혀 못한다	못하는 편이다	중간이다	잘하는 편이다	매우 잘한다
전체	(1,731)	0.5	5.8	23.9	46.0	23.9
성별						
남자	(893)	0.8	6.5	23.4	43.9	25.4
여자	(838)	0.1	5.0	24.5	48.2	22.2
다문화 청소년 유형별						
국제결혼가정	(1,362)	0.5	3.7	22.5	48.8	24.4
외국인가정	(251)	-	14.3	25.5	33.9	26.3
중도입국가정	(118)	0.8	11.0	36.4	39.0	12.7
어머니 출신국가별						
한국	-	-	-	-	-	-
베트남	(613)	0.5	3.6	28.9	51.9	15.2
중국(한족 등)	(315)	-	7.9	21.0	47.6	23.5
중국(조선족)	(260)	-	2.7	9.2	36.5	51.5
필리핀	(166)	0.6	6.0	33.1	49.4	10.8
일본	(103)	-	1.0	14.6	43.7	40.8
태국	(40)	2.5	10.0	40.0	40.0	7.5
기타	(234)	1.3	13.2	26.1	38.5	20.9
어머니 학력별						
중졸이하	(544)	0.6	5.1	26.1	49.3	18.9
고졸	(762)	0.5	5.2	24.3	46.2	23.8
전문대/대졸이상	(425)	0.2	7.5	20.5	41.4	30.4
가구소득별						
200만원미만	(141)	2.1	9.9	28.4	39.0	20.6
200 ~ 300만원 미만	(340)	0.3	8.5	25.3	44.7	21.2
300 ~ 400만원 미만	(446)	0.4	4.9	27.6	45.5	21.5
400 ~ 500만원 미만	(393)	0.3	5.1	22.9	49.9	21.9
500만원 이상	(411)	0.2	3.6	18.2	46.2	31.6
지역규모별						
대도시	(542)	0.4	5.0	23.2	42.8	28.6
중소도시	(905)	0.3	6.7	26.2	44.8	22.0
읍/면	(284)	1.1	4.2	18.0	56.0	20.8

주) '해당 없음' 제외

표 1-3. 외국 출신 부모와 의사소통 시 사용 언어 - 어머니

단위 : 명, %

구 분	사례수	한국어만 사용한다	한국어를 주로 사용한다	한국어와 어머니 나라 말을 반반 사용한다	어머니 나라 말을 주로 사용한다	어머니 나라 말만 사용한다	기타
전 체	(1,731)	54.4	27.5	12.2	4.3	1.4	0.2
성 별							
남 자	(893)	54.5	26.2	12.7	4.8	1.3	0.4
여 자	(838)	54.2	28.9	11.7	3.7	1.6	-
다문화 청소년 유형별							
국 제 결 혼 가 정	(1,362)	59.9	29.1	9.1	1.3	0.3	0.2
외 국 인 가 정	(251)	35.5	20.3	21.1	16.7	6.4	-
중 도 입 국 가 정	(118)	30.5	23.7	28.8	11.9	4.2	0.8
어머니 출신국가별							
한 국	-	-	-	-	-	-	-
베 트 남	(613)	60.2	29.5	7.5	1.6	1.1	-
중 국 (한 족 등)	(315)	41.0	28.6	23.2	6.3	0.6	0.3
중 국 (조 선 족)	(260)	68.5	22.7	6.9	1.5	0.4	-
필 리 핀	(166)	54.2	30.7	11.4	1.2	1.2	1.2
일 본	(103)	35.9	39.8	20.4	3.9	-	-
태 국	(40)	47.5	37.5	10.0	5.0	-	-
기 타	(234)	50.9	16.7	12.8	13.7	5.6	0.4
어머니 학력별							
중 졸 이 하	(544)	59.4	27.9	9.6	1.8	0.9	0.4
고 졸	(762)	56.2	26.5	11.4	4.2	1.4	0.3
전문대 / 대졸 이상	(425)	44.7	28.7	16.9	7.5	2.1	-
가구 소득별							
2 0 0 만 원 미 만	(141)	51.8	28.4	16.3	2.8	-	0.7
200 ~ 300만원 미만	(340)	55.9	27.1	10.6	4.4	1.8	0.3
300 ~ 400만원 미만	(446)	57.8	23.8	12.1	4.0	2.0	0.2
400 ~ 500만원 미만	(393)	49.1	32.1	13.2	3.8	1.5	0.3
5 0 0 만 원 이 상	(411)	55.2	27.3	11.2	5.4	1.0	-
지역 규모별							
대 도 시	(542)	54.1	23.6	15.9	4.4	1.7	0.4
중 소 도 시	(905)	53.3	28.7	11.4	5.0	1.5	0.1
읍 / 면	(284)	58.5	31.0	7.7	1.8	0.7	0.4

주) '해당 없음' 제외

표 1 -4. 외국 출신 부모 나라 언어를 사용하도록 하기 위한 부모의 노력

단위 : 명, %

구분	사례수	특별히 하는 것은 없다	부모님 나라 말로 나에게 말씀하신다	부모님 나라 말을 배우라고 말씀하신다	부모님 나라 말을 나에게 직접 가르치신다	부모님 나라 말을 가르치는 곳을 찾아서 배울 수 있도록 해주신다	기타
전체	(1,769)	68.1	14.5	10.7	5.6	1.1	0.1
성별							
남자	(913)	69.8	13.6	9.6	5.7	1.2	0.1
여자	(856)	66.2	15.5	11.8	5.5	0.9	-
다문화 청소년 유형별							
국제결혼가정	(1,389)	70.1	12.1	10.8	6.0	0.9	0.1
외국인가정	(251)	63.7	21.5	10.4	2.8	1.6	-
중도입국가정	(129)	55.0	27.1	10.1	6.2	1.6	-
어머니 출신국가별							
한국	(29)	62.1	6.9	20.7	10.3	-	-
베트남	(613)	73.4	10.1	10.3	5.5	0.5	0.2
중국(한족 등)	(315)	54.6	21.3	14.3	7.6	2.2	-
중국(조선족)	(260)	73.8	8.5	11.2	4.6	1.9	-
필리핀	(166)	77.7	8.4	11.4	1.8	0.6	-
일본	(103)	50.5	35.0	3.9	9.7	1.0	-
태국	(40)	72.5	12.5	7.5	5.0	2.5	-
기타	(243)	66.7	20.2	8.2	4.5	0.4	-
어머니 학력별							
중졸이하	(547)	71.3	11.9	12.1	4.2	0.5	-
고졸	(777)	72.3	11.1	10.2	4.9	1.4	0.1
전문대/대졸이상	(445)	56.6	23.8	9.9	8.5	1.1	-
가구소득별							
200만원미만	(145)	67.6	18.6	9.0	4.8	-	-
200 ~ 300만원미만	(344)	68.0	14.5	12.5	4.4	0.6	-
300 ~ 400만원미만	(451)	71.2	12.2	10.0	5.8	0.7	0.2
400 ~ 500만원미만	(404)	72.0	11.9	8.9	5.2	2.0	-
500만원이상	(425)	61.2	18.1	12.2	7.1	1.4	-
지역규모별							
대도시	(559)	65.1	18.8	11.4	3.8	0.9	-
중소도시	(926)	67.9	13.4	10.0	7.1	1.4	0.1
읍/면	(284)	74.3	9.9	11.3	4.2	0.4	-

주) '해당 없음' 제외

표 1 -5. 나의 외국 출신 부모 나라 언어 능력 - 어머니 나라의 말

단위 : 명, %

구 분	사례수	전혀 못한다	못하는 편이다	중간이다	잘하는 편이다	매우 잘한다
전 체	(1,734)	22.8	40.2	21.3	9.3	6.3
성 별						
남 자	(894)	24.3	38.1	21.6	8.6	7.4
여 자	(840)	21.3	42.4	21.1	10.0	5.2
다문화 청소년 유형별						
국 제 결 혼 가 정	(1,365)	26.7	43.6	20.7	6.5	2.5
외 국 인 가 정	(251)	8.8	27.1	21.5	18.7	23.9
중 도 입 국 가 정	(118)	7.6	28.8	28.8	21.2	13.6
어머니 출신국가별						
한 국	-	-	-	-	-	-
베 트 남	(613)	29.0	46.2	16.5	4.9	3.4
중 국 (한 족 등)	(317)	12.6	35.0	31.9	16.1	4.4
중 국 (조 선 족)	(260)	21.9	39.6	21.5	8.8	8.1
필 리 핀	(167)	31.7	41.3	19.8	3.6	3.6
일 본	(103)	8.7	31.1	38.8	15.5	5.8
태 국	(40)	20.0	45.0	27.5	7.5	-
기 타	(234)	21.8	34.6	12.0	13.7	17.9
어머니 학력별						
중 졸 이 하	(544)	29.4	44.9	15.1	6.8	3.9
고 졸	(764)	21.9	40.6	23.3	7.6	6.7
전문대 / 대졸 이상	(426)	16.2	33.6	25.8	15.5	8.9
가구 소득별						
2 0 0 만 원 미 만	(142)	29.6	44.4	19.0	4.9	2.1
200 ~ 300만원 미만	(341)	20.2	42.8	21.4	10.3	5.3
300 ~ 400만원 미만	(447)	22.8	38.9	23.5	8.3	6.5
400 ~ 500만원 미만	(393)	21.1	42.5	21.6	9.7	5.1
5 0 0 만 원 이 상	(411)	24.3	35.8	19.5	10.7	9.7
지역 규모별						
대 도 시	(543)	20.8	33.0	26.3	12.3	7.6
중 소 도 시	(907)	22.4	43.0	18.7	9.3	6.6
읍 / 면	(284)	28.2	45.1	20.1	3.5	3.2

주) 어머니가 외국출신인 경우

표 1 -6. 국적에 대한 인식

단위 : 명, %

구 분	사례수	한국사람	외국인 부모님 나라(본국)* 사람	한국사람 이기도 하고 외국인 부모님 나라(본국)* 사람이기도 하다	어느 나라 사람인지 잘 모르겠다	기타
전 체	(1,773)	74.3	5.4	19.5	0.8	-
성 별						
남 자	(915)	75.1	5.4	18.8	0.8	-
여 자	(858)	73.5	5.4	20.3	0.8	-
다문화 청소년 유형별						
국 제 결 혼 가 정	(1,392)	82.8	0.4	16.4	0.4	-
외 국 인 가 정	(251)	38.6	30.7	27.9	2.8	-
중 도 입 국 가 정	(130)	52.3	9.2	36.9	1.5	-
어머니 출신국가별						
한 국	(29)	51.7	-	48.3	-	-
베 트 남	(613)	83.8	0.8	15.0	0.3	-
중 국 (한 쪽 등)	(317)	77.3	5.0	16.7	0.9	-
중 국 (조 선 쪽)	(260)	68.8	10.0	20.0	1.2	-
필 리 핀	(167)	82.0	2.4	15.0	0.6	-
일 본	(103)	52.4	-	46.6	1.0	-
태 국	(40)	75.0	2.5	22.5	-	-
기 타	(244)	59.0	17.6	21.7	1.6	-
어머니 학력별						
중 졸 이 하	(547)	83.4	3.7	12.4	0.5	-
고 졸	(780)	75.9	6.0	17.4	0.6	-
전문대 / 대졸 이상	(446)	60.5	6.3	31.8	1.3	-
가구 소득별						
2 0 0 만 원 미 만	(146)	78.8	2.7	18.5	-	-
200 ~ 300만원 미만	(346)	82.1	3.5	13.6	0.9	-
300 ~ 400만원 미만	(452)	74.6	6.0	18.8	0.7	-
400 ~ 500만원 미만	(404)	73.3	5.9	19.6	1.2	-
5 0 0 만 원 이 상	(425)	67.3	6.6	25.4	0.7	-
지역 규모별						
대 도 시	(560)	69.5	5.0	24.5	1.1	-
중 소 도 시	(929)	76.3	6.6	16.5	0.6	-
읍 / 면	(284)	77.5	2.1	19.7	0.7	-

주) 국내출생은 부모님 나라, 외국출생은 본국으로 설문지 보기 구성

표 1-7. (국내출생) 지난 1년간 외국출신 부모님 나라 방문 여부

단위 : 명, %

구분	사례수	예	아니오
전체	(1,473)	26.1	73.9
성별			
남자	(752)	24.5	75.5
여자	(721)	27.7	72.3
다문화 청소년 유형별			
국제결혼가정	(1,392)	26.4	73.6
외국인가정	(81)	19.8	80.2
중도입국가정	-	-	-
어머니 출신국가별			
한국	(26)	19.2	80.8
베트남	(592)	25.5	74.5
중국(한족 등)	(258)	34.5	65.5
중국(조선족)	(171)	14.0	86.0
필리핀	(146)	21.2	78.8
일본	(90)	47.8	52.2
태국	(34)	20.6	79.4
기타	(156)	21.8	78.2
어머니 학력별			
중졸 이하	(499)	26.1	73.9
고졸	(642)	23.4	76.6
전문대/대졸 이상	(332)	31.3	68.7
가구소득별			
200만원 미만	(131)	29.0	71.0
200 ~ 300만원 미만	(302)	23.8	76.2
300 ~ 400만원 미만	(376)	21.3	78.7
400 ~ 500만원 미만	(347)	24.2	75.8
500만원 이상	(317)	34.7	65.3
지역규모별			
대도시	(443)	22.8	77.2
중소도시	(757)	28.3	71.7
읍/면	(273)	25.3	74.7

주) 국내출생인 경우

표 1-8. (국내출생) 한국에 있는 친한 친구 수

단위 : 명, %

구분	사례수	5명 미만	5명 이상 10명 미만	10명 이상 15명 미만	15명 이상 20명 미만	20명 이상	평균 (명)
전체	(1,473)	35.5	44.5	13.7	2.5	3.8	(6.47)
성별							
남자	(752)	30.6	44.0	17.2	2.9	5.3	(7.15)
여자	(721)	40.6	44.9	10.1	2.1	2.2	(5.75)
다문화 청소년 유형별							
국제결혼가정	(1,392)	35.1	44.5	13.7	2.7	4.0	(6.51)
외국인가정	(81)	42.0	43.2	13.6	-	1.2	(5.68)
중도입국가정	-	-	-	-	-	-	-
어머니 출신국가별							
한국	(26)	38.5	42.3	15.4	-	3.8	(5.88)
베트남	(592)	37.5	43.9	12.7	2.5	3.4	(6.29)
중국(한족 등)	(258)	36.0	41.5	14.0	3.5	5.0	(6.82)
중국(조선족)	(171)	38.6	45.0	14.0	1.2	1.2	(5.65)
필리핀	(146)	31.5	43.2	18.5	2.1	4.8	(6.98)
일본	(90)	27.8	53.3	12.2	2.2	4.4	(6.67)
태국	(34)	41.2	38.2	5.9	8.8	5.9	(6.59)
기타	(156)	30.1	48.7	14.7	1.9	4.5	(6.91)
어머니 학력별							
중졸 이하	(499)	36.1	45.3	13.0	2.4	3.2	(6.31)
고졸	(642)	35.7	44.4	13.4	2.5	4.0	(6.45)
전문대/대졸 이상	(332)	34.3	43.4	15.4	2.7	4.2	(6.73)
가구 소득별							
200만원 미만	(131)	37.4	45.8	12.2	2.3	2.3	(5.95)
200 ~ 300만원 미만	(302)	41.7	42.4	10.3	2.6	3.0	(5.91)
300 ~ 400만원 미만	(376)	38.6	41.5	13.3	2.9	3.7	(6.41)
400 ~ 500만원 미만	(347)	33.7	44.4	15.9	2.3	3.7	(6.65)
500만원 이상	(317)	27.1	49.5	15.8	2.2	5.4	(7.06)
지역 규모별							
대도시	(443)	37.2	42.4	13.1	2.3	5.0	(6.52)
중소도시	(757)	34.3	46.1	12.9	2.8	3.8	(6.49)
읍/면	(273)	35.9	43.2	16.8	2.2	1.8	(6.30)

주) 국내출생인 경우

표 1-9. 친구의 지지 - 내 친구들은 나에게 관심이 많은 것 같다

단위 : 명, %

구분	사례수	전혀 그렇지 않다	그렇지 않은 편이다	보통이다	그런 편이다	매우 그렇다
전체	(1,773)	0.4	2.7	25.0	54.6	17.3
성별						
남자	(915)	0.2	3.2	26.3	53.1	17.2
여자	(858)	0.6	2.2	23.7	56.2	17.4
다문화 청소년 유형별						
국제결혼가정	(1,392)	0.5	2.7	24.8	55.1	17.0
외국인가정	(251)	-	2.4	27.9	52.6	17.1
중도입국가정	(130)	-	3.8	22.3	53.1	20.8
어머니 출신국가별						
한국	(29)	-	-	13.8	51.7	34.5
베트남	(613)	0.8	2.9	26.4	52.9	17.0
중국(한족 등)	(317)	-	3.2	25.2	54.9	16.7
중국(조선족)	(260)	-	2.3	26.9	52.3	18.5
필리핀	(167)	-	3.6	22.8	53.9	19.8
일본	(103)	-	1.9	20.4	61.2	16.5
태국	(40)	-	-	25.0	67.5	7.5
기타	(244)	0.8	2.5	24.2	57.0	15.6
어머니 학력별						
중졸이하	(547)	0.4	2.4	25.8	54.7	16.8
고졸	(780)	0.6	3.2	26.8	53.3	16.0
전문대/대졸이상	(446)	-	2.2	21.1	56.7	20.0
가구소득별						
200만원미만	(146)	-	6.2	28.1	46.6	19.2
200 ~ 300만원미만	(346)	0.3	4.0	28.3	53.2	14.2
300 ~ 400만원미만	(452)	0.7	2.2	24.8	55.8	16.6
400 ~ 500만원미만	(404)	0.5	2.2	25.0	56.7	15.6
500만원이상	(425)	0.2	1.4	21.6	55.3	21.4
지역규모별						
대도시	(560)	0.4	2.3	25.0	55.2	17.1
중소도시	(929)	0.3	3.2	24.5	54.5	17.4
읍/면	(284)	0.7	1.8	26.8	53.9	16.9

표 1-10. 친구의 지지 - 내 친구들은 나와 함께 지내는 것을 좋아하는 것 같다

단위 : 명, %

구분	사례수	전혀 그렇지 않다	그렇지 않은 편이다	보통이다	그런 편이다	매우 그렇다
전체	(1,773)	0.2	1.5	17.8	53.2	27.2
성별						
남자	(915)	0.1	1.9	19.8	51.6	26.7
여자	(858)	0.3	1.2	15.7	55.0	27.7
다문화 청소년 유형별						
국제결혼가정	(1,392)	0.3	1.4	17.2	52.9	28.1
외국인가정	(251)	-	1.2	22.7	52.6	23.5
중도입국가정	(130)	-	3.1	14.6	57.7	24.6
어머니 출신국가별						
한국	(29)	-	-	13.8	37.9	48.3
베트남	(613)	0.3	2.3	19.6	50.2	27.6
중국(한족 등)	(317)	-	1.9	16.4	53.9	27.8
중국(조선족)	(260)	-	0.8	20.4	51.9	26.9
필리핀	(167)	0.6	-	13.2	58.1	28.1
일본	(103)	-	1.0	15.5	58.3	25.2
태국	(40)	-	-	15.0	52.5	32.5
기타	(244)	0.4	1.6	17.6	57.8	22.5
어머니 학력별						
중졸이하	(547)	0.2	1.3	19.0	50.8	28.7
고졸	(780)	0.4	1.7	18.1	53.7	26.2
전문대/대졸이상	(446)	-	1.6	15.9	55.4	27.1
가구소득별						
200만원미만	(146)	-	2.7	22.6	48.6	26.0
200 ~ 300만원 미만	(346)	0.3	2.9	22.5	49.4	24.9
300 ~ 400만원 미만	(452)	0.4	1.5	19.5	51.1	27.4
400 ~ 500만원 미만	(404)	0.2	0.7	15.3	58.9	24.8
500만원 이상	(425)	-	0.7	12.9	54.8	31.5
지역규모별						
대도시	(560)	-	1.8	19.1	50.7	28.4
중소도시	(929)	0.3	1.7	17.0	54.3	26.7
읍/면	(284)	0.4	0.4	18.0	54.9	26.4

표 1-11. 친구의 지지 - 내 친구들은 나를 잘 이해해주는 것 같다

단위 : 명, %

구분	사례수	전혀 그렇지 않다	그렇지 않은 편이다	보통이다	그런 편이다	매우 그렇다
전체	(1,773)	0.3	2.0	18.2	53.9	25.5
성별						
남자	(915)	0.2	2.5	20.5	53.0	23.7
여자	(858)	0.3	1.5	15.7	54.9	27.5
다문화 청소년 유형별						
국제결혼가정	(1,392)	0.4	2.2	17.5	54.5	25.5
외국인가정	(251)	-	1.6	22.3	53.0	23.1
중도입국가정	(130)	-	1.5	17.7	50.0	30.8
어머니 출신국가별						
한국	(29)	-	-	20.7	41.4	37.9
베트남	(613)	0.3	2.8	17.9	54.3	24.6
중국(한족 등)	(317)	0.3	2.8	18.0	52.1	26.8
중국(조선족)	(260)	-	1.2	22.3	50.8	25.8
필리핀	(167)	0.6	-	18.0	53.3	28.1
일본	(103)	-	2.9	12.6	56.3	28.2
태국	(40)	-	-	10.0	70.0	20.0
기타	(244)	0.4	1.6	18.4	57.0	22.5
어머니 학력별						
중졸이하	(547)	-	2.2	16.8	58.0	23.0
고졸	(780)	0.6	2.2	20.3	51.0	25.9
전문대/대졸이상	(446)	-	1.6	16.4	54.0	28.0
가구소득별						
200만원미만	(146)	-	4.1	21.2	49.3	25.3
200 ~ 300만원 미만	(346)	0.3	4.0	21.1	54.6	19.9
300 ~ 400만원 미만	(452)	0.7	1.8	17.5	52.4	27.7
400 ~ 500만원 미만	(404)	0.2	0.7	18.1	56.9	24.0
500만원 이상	(425)	-	1.2	15.8	53.6	29.4
지역규모별						
대도시	(560)	-	1.6	20.7	50.9	26.8
중소도시	(929)	0.4	2.5	17.9	53.4	25.8
읍/면	(284)	0.4	1.4	14.4	61.6	22.2

표 1-12. 학교생활적응 - 나는 수업 시간이 재미있다

단위 : 명, %

구분	사례수	전혀 그렇지 않다	그렇지 않은 편이다	그런 편이다	매우 그렇다
전체	(1,773)	2.9	23.4	58.5	15.2
성별					
남자	(915)	3.0	23.9	56.3	16.8
여자	(858)	2.8	22.7	61.0	13.5
다문화 청소년 유형별					
국제결혼가정	(1,392)	2.9	23.5	58.7	14.9
외국인가정	(251)	3.2	25.1	57.0	14.7
중도입국가정	(130)	1.5	18.5	60.0	20.0
어머니 출신국가별					
한국	(29)	-	13.8	55.2	31.0
베트남	(613)	2.0	23.7	59.1	15.3
중국(한족 등)	(317)	4.1	23.7	58.7	13.6
중국(조선족)	(260)	4.2	23.5	52.7	19.6
필리핀	(167)	2.4	22.2	58.1	17.4
일본	(103)	2.9	21.4	60.2	15.5
태국	(40)	2.5	20.0	72.5	5.0
기타	(244)	2.9	25.4	61.1	10.7
어머니 학력별					
중졸이하	(547)	3.5	23.4	58.1	15.0
고졸	(780)	2.3	26.2	57.8	13.7
전문대/대졸이상	(446)	3.1	18.4	60.3	18.2
가구소득별					
200만원미만	(146)	4.1	26.0	54.8	15.1
200 ~ 300만원미만	(346)	2.6	27.2	57.5	12.7
300 ~ 400만원미만	(452)	4.2	23.7	54.4	17.7
400 ~ 500만원미만	(404)	2.5	25.2	60.4	11.9
500만원이상	(425)	1.6	17.2	63.3	17.9
지역규모별					
대도시	(560)	2.9	21.4	58.6	17.1
중소도시	(929)	3.2	24.3	58.6	13.9
읍/면	(284)	1.8	23.9	58.5	15.8

표 1-13. 학교생활적응 - 우리 학교는 공부하기에 좋은 분위기다

단위 : 명, %

구분	사례수	전혀 그렇지 않다	그렇지 않은 편이다	그런 편이다	매우 그렇다
전체	(1,773)	1.7	14.0	64.7	19.5
성별					
남자	(915)	1.3	14.5	63.1	21.1
여자	(858)	2.2	13.4	66.6	17.8
다문화 청소년 유형별					
국제결혼가정	(1,392)	1.8	13.7	65.2	19.3
외국인가정	(251)	1.6	15.1	63.7	19.5
중도입국가정	(130)	1.5	14.6	61.5	22.3
어머니 출신국가별					
한국	(29)	-	20.7	51.7	27.6
베트남	(613)	1.6	13.9	64.3	20.2
중국(한족 등)	(317)	2.5	13.9	65.3	18.3
중국(조선족)	(260)	1.9	13.1	61.9	23.1
필리핀	(167)	0.6	13.8	64.7	21.0
일본	(103)	1.0	11.7	67.0	20.4
태국	(40)	2.5	15.0	77.5	5.0
기타	(244)	2.0	15.6	66.8	15.6
어머니 학력별					
중졸이하	(547)	1.1	13.7	64.5	20.7
고졸	(780)	1.9	15.0	65.6	17.4
전문대/대졸이상	(446)	2.2	12.6	63.5	21.7
가구소득별					
200만원미만	(146)	0.7	18.5	66.4	14.4
200 ~ 300만원미만	(346)	2.0	17.1	61.8	19.1
300 ~ 400만원미만	(452)	1.5	13.7	63.7	21.0
400 ~ 500만원미만	(404)	2.2	13.1	68.3	16.3
500만원이상	(425)	1.6	11.1	64.2	23.1
지역규모별					
대도시	(560)	1.1	10.7	64.1	24.1
중소도시	(929)	2.3	15.5	66.4	15.8
읍/면	(284)	1.4	15.5	60.6	22.5

표 1-14. 학교생활적응 - 나는 우리 학교 선생님들이 좋다

단위 : 명, %

구분	사례수	전혀 그렇지 않다	그렇지 않은 편이다	그런 편이다	매우 그렇다
전체	(1,773)	0.8	6.3	62.4	30.5
성별					
남자	(915)	0.7	6.2	61.5	31.6
여자	(858)	1.0	6.3	63.4	29.3
다문화 청소년 유형별					
국제결혼가정	(1,392)	0.9	6.0	62.4	30.7
외국인가정	(251)	0.4	5.6	65.3	28.7
중도입국가정	(130)	0.8	10.0	57.7	31.5
어머니 출신국가별					
한국	(29)	-	-	62.1	37.9
베트남	(613)	0.7	6.9	63.5	29.0
중국(한족 등)	(317)	1.6	6.0	61.2	31.2
중국(조선족)	(260)	0.8	6.5	63.1	29.6
필리핀	(167)	0.6	5.4	56.9	37.1
일본	(103)	1.0	4.9	62.1	32.0
태국	(40)	-	5.0	77.5	17.5
기타	(244)	0.8	7.0	62.3	29.9
어머니 학력별					
중졸이하	(547)	0.7	5.5	61.8	32.0
고졸	(780)	0.9	7.1	64.7	27.3
전문대/대졸이상	(446)	0.9	5.8	59.2	34.1
가구소득별					
200만원미만	(146)	1.4	6.2	60.3	32.2
200 ~ 300만원 미만	(346)	0.9	8.4	61.6	29.2
300 ~ 400만원 미만	(452)	0.9	6.9	61.1	31.2
400 ~ 500만원 미만	(404)	0.5	4.5	68.1	27.0
500만원 이상	(425)	0.9	5.6	60.0	33.4
지역규모별					
대도시	(560)	0.4	6.4	58.2	35.0
중소도시	(929)	1.4	6.7	65.1	26.8
읍/면	(284)	-	4.6	62.0	33.5

표 1-15. 학교생활적응 - 나는 우리 학교 친구들이 좋다

단위 : 명, %

구분	사례수	전혀 그렇지 않다	그렇지 않은 편이다	그런 편이다	매우 그렇다
전체	(1,773)	1.0	5.1	60.0	34.0
성별					
남자	(915)	0.9	3.8	57.3	38.0
여자	(858)	1.2	6.4	62.8	29.6
다문화 청소년 유형별					
국제결혼가정	(1,392)	1.1	4.9	59.8	34.3
외국인가정	(251)	0.4	5.6	63.3	30.7
중도입국가정	(130)	1.5	6.2	55.4	36.9
어머니 출신국가별					
한국	(29)	-	-	55.2	44.8
베트남	(613)	1.1	4.6	61.8	32.5
중국(한족 등)	(317)	1.3	6.6	57.4	34.7
중국(조선족)	(260)	0.8	6.5	60.4	32.3
필리핀	(167)	2.4	1.2	59.3	37.1
일본	(103)	-	5.8	56.3	37.9
태국	(40)	-	5.0	72.5	22.5
기타	(244)	0.4	5.7	58.6	35.2
어머니 학력별					
중졸이하	(547)	0.5	4.6	60.1	34.7
고졸	(780)	1.4	5.1	62.6	30.9
전문대/대졸이상	(446)	0.9	5.6	55.2	38.3
가구소득별					
200만원미만	(146)	1.4	5.5	61.0	32.2
200 ~ 300만원미만	(346)	1.4	7.8	63.0	27.7
300 ~ 400만원미만	(452)	1.3	4.2	57.3	37.2
400 ~ 500만원미만	(404)	0.5	5.7	63.6	30.2
500만원이상	(425)	0.7	3.1	56.5	39.8
지역규모별					
대도시	(560)	0.2	4.6	54.1	41.1
중소도시	(929)	1.6	6.4	62.0	30.0
읍/면	(284)	0.7	1.8	64.8	32.7

표 I -16. 학교생활 전체에서 가장 어려운 점

단위 : 명, %

구분	사례수	한국어를 잘 하지 못하는 점*	학교 공부를 잘 따라가지 못하는 점	학교 친구들과 잘 사귀지 못하는 점	학교 규칙을 지키는 일	선생님과 의 관계	기타	특별히 어려운 점이 없다
전체	(1,773)	0.7	22.6	3.3	2.3	0.6	0.5	70.1
성별								
남자	(915)	1.0	23.4	2.7	2.1	0.5	0.4	69.8
여자	(858)	0.5	21.7	4.0	2.4	0.6	0.5	70.4
다문화 청소년 유형별								
국 제 결 혼 가 정	(1,392)	-	22.9	3.8	2.3	0.6	0.6	69.8
외 국 인 가 정	(251)	3.6	22.7	2.4	0.8	0.4	-	70.1
중 도 입 국 가 정	(130)	3.1	18.5	-	4.6	0.8	-	73.1
어머니 출신국가별								
한 국	(29)	-	17.2	-	3.4	3.4	3.4	72.4
베 트 남	(613)	0.3	22.8	3.9	1.6	0.3	0.5	70.5
중 국 (한 족 등)	(317)	-	22.7	3.5	3.5	1.3	0.3	68.8
중 국 (조 선 족)	(260)	0.8	16.9	3.8	3.1	0.8	-	74.6
필 리 핀	(167)	0.6	25.7	3.0	1.8	-	0.6	68.3
일 본	(103)	-	25.2	4.9	-	1.0	1.0	68.0
태 국	(40)	-	22.5	2.5	5.0	-	-	70.0
기 타	(244)	3.3	25.0	1.2	2.0	-	0.4	68.0
어머니 학력별								
중 졸 이 하	(547)	0.2	26.1	3.7	1.5	0.4	0.2	68.0
고 졸	(780)	0.5	21.4	3.7	2.7	0.4	0.5	70.8
전 문 대 / 대 졸 이 상	(446)	1.8	20.2	2.2	2.5	1.1	0.7	71.5
가 구 소 득 별								
2 0 0 만 원 미 만	(146)	0.7	33.6	4.8	2.1	-	0.7	58.2
200 ~ 300만원 미만	(346)	0.6	26.6	4.0	3.2	-	-	65.6
300 ~ 400만원 미만	(452)	1.3	22.1	2.4	1.8	0.4	0.4	71.5
400 ~ 500만원 미만	(404)	0.5	22.0	4.0	2.0	1.0	1.0	69.6
5 0 0 만 원 이 상	(425)	0.5	16.5	2.6	2.4	0.9	0.2	76.9
지 역 규 모 별								
대 도 시	(560)	0.5	22.5	2.7	1.8	0.5	0.4	71.6
중 소 도 시	(929)	1.1	22.8	3.6	2.5	0.6	0.4	69.0
읍 / 면	(284)	-	21.8	3.9	2.5	0.4	0.7	70.8

주) *외국출생 청소년 설문지에만 있는 보기

표 1-17. 학교에서 친구들과 생활할 때 가장 어려운 점

단위 : 명, %

구분	사례수	공부를 못한다고 나를 무시하는 것	얼굴이나 생김새 등 외모를 가지고 놀라는 것	친한 친구가 없는 것	다른 아이들과 다르게 대하는 것	한국어를 잘 못한다고 나를 무시하는 것*	다른 아이들과 의사소통이 어려운 것*	기타	특별히 어려운 점이 없다
전체	(1,773)	1.4	1.1	3.7	0.8	-	0.4	0.5	92.2
성별									
남자	(915)	1.5	1.0	4.0	1.1	-	0.8	0.4	91.1
여자	(858)	1.2	1.2	3.4	0.6	-	-	0.5	93.2
다문화 청소년 유형별									
국 제 결 혼 가 정	(1,392)	1.5	1.2	3.5	0.9	-	-	0.5	92.3
외 국 인 가 정	(251)	1.2	0.4	5.6	0.8	-	1.6	-	90.4
중 도 입 국 가 정	(130)	-	0.8	2.3	-	-	2.3	0.8	93.8
어머니 출신국가별									
한 국	(29)	-	6.9	-	-	-	-	-	93.1
베 트 남	(613)	1.6	1.0	3.3	0.8	-	-	0.3	93.0
중 국 (한 족 등)	(317)	0.9	0.9	5.7	0.6	-	-	1.6	90.2
중 국 (조 선 족)	(260)	1.2	1.2	5.4	0.8	-	0.4	-	91.2
필 리 핀	(167)	2.4	0.6	2.4	1.2	-	0.6	-	92.8
일 본	(103)	1.0	-	4.9	-	-	-	1.0	93.2
태 국	(40)	2.5	2.5	2.5	-	-	-	-	92.5
기 타	(244)	0.8	1.2	1.6	1.6	-	2.0	-	92.6
어머니 학력별									
중 졸 이 하	(547)	2.2	1.1	3.3	0.7	-	0.4	0.5	91.8
고 졸	(780)	1.4	1.2	3.8	1.2	-	0.4	0.3	91.8
전문대 / 대졸 이상	(446)	0.2	0.9	4.0	0.4	-	0.4	0.7	93.3
가구 소득별									
2 0 0 만 원 미 만	(146)	0.7	0.7	7.5	2.1	-	0.7	0.7	87.7
200 ~ 300만원 미만	(346)	2.6	2.3	4.3	0.3	-	-	0.6	89.9
300 ~ 400만원 미만	(452)	1.3	0.9	2.9	1.3	-	0.7	0.4	92.5
400 ~ 500만원 미만	(404)	0.7	0.7	3.0	0.7	-	0.2	-	94.6
5 0 0 만 원 이 상	(425)	1.2	0.7	3.5	0.5	-	0.5	0.7	92.9
지역 규모별									
대 도 시	(560)	0.9	0.7	3.2	0.7	-	0.2	0.4	93.9
중 소 도 시	(929)	1.9	1.4	4.6	0.9	-	0.6	0.4	90.1
읍 / 면	(284)	0.4	0.7	1.8	1.1	-	-	0.7	95.4

주) *외국출생 청소년 설문지에만 있는 보기

표 1-18. 학교 공부를 할 때 가장 어려운 점(1순위)

단위 : 명, %

구분	사례수	공부할 내용이 어려울 때 물어볼 사람이 없다	내 생각을 글로 쓰는 것이 어렵다	선생님 께서 설명 하는 내용을 이해 하기 어렵다	수업시 간에 나의 의견을 말하는 것이 어렵다	책(교과 서)의 내용을 이해 하는 것이 어렵다	숙제나 과제를 하는 것이 어렵다	공부에 흥미가 없다	기타	특별히 어려운 점이 없다
전체	(1,773)	5.5	5.8	5.3	4.3	4.9	3.6	15.6	0.3	54.8
성별										
남자	(915)	5.6	5.2	4.9	3.4	5.9	4.2	15.0	0.4	55.4
여자	(858)	5.4	6.3	5.7	5.2	3.7	3.0	16.2	0.2	54.2
다문화 청소년 유형별										
국 제 결 혼 가 정	(1,392)	5.6	6.0	5.3	4.8	5.3	3.4	16.8	0.2	52.5
외 국 인 가 정	(251)	6.8	5.2	5.6	2.0	2.8	5.2	11.2	1.2	60.2
중 도 입 국 가 정	(130)	1.5	3.8	4.6	3.1	3.8	3.1	10.8	-	69.2
어머니 출신국가별										
한 국	(29)	3.4	6.9	3.4	3.4	-	3.4	20.7	-	58.6
베 트 남	(613)	6.4	6.4	5.5	4.1	3.6	3.3	17.3	0.3	53.2
중 국 (한 족 등)	(317)	3.2	6.0	6.0	2.5	5.0	3.2	17.4	-	56.8
중 국 (조 선 족)	(260)	5.8	4.2	3.8	2.7	5.8	3.1	10.4	0.8	63.5
필 리 핀	(167)	6.0	6.0	5.4	7.8	7.2	4.8	15.0	-	47.9
일 본	(103)	3.9	5.8	6.8	7.8	7.8	1.0	20.4	-	46.6
태 국	(40)	7.5	-	2.5	7.5	5.0	2.5	15.0	-	60.0
기 타	(244)	6.1	6.1	5.3	4.5	4.5	6.1	12.3	0.8	54.1
어머니 학력별										
중 졸 이 하	(547)	6.8	7.3	5.3	3.5	5.1	3.3	17.2	0.7	50.8
고 졸	(780)	5.8	5.4	5.5	4.6	4.5	4.4	14.6	0.3	55.0
전 문 대 / 대 졸 이 상	(446)	3.4	4.5	4.9	4.7	5.2	2.7	15.2	-	59.4
가구 소득별										
2 0 0 만 원 미 만	(146)	5.5	4.8	8.2	4.1	6.2	4.8	26.0	-	40.4
200 ~ 300만원 미만	(346)	5.2	5.8	6.6	4.6	4.6	4.3	19.1	-	49.7
300 ~ 400만원 미만	(452)	6.6	5.3	5.3	5.3	5.3	3.3	12.4	0.7	55.8
400 ~ 500만원 미만	(404)	6.4	7.4	4.5	3.2	5.4	3.2	15.3	-	54.5
5 0 0 만 원 이 상	(425)	3.5	4.9	4.0	4.0	3.5	3.3	12.7	0.7	63.3
지역 규모별										
대 도 시	(560)	3.6	5.0	4.5	3.9	4.8	3.6	15.4	0.4	58.9
중 소 도 시	(929)	6.8	6.4	5.5	4.2	4.5	3.9	15.0	0.2	53.6
읍 / 면	(284)	4.9	5.3	6.3	5.3	6.0	2.8	18.0	0.7	50.7

표 1-19. 학교 공부를 할 때 가장 어려운 점(1+2+3순위)

단위 : 명, %

구분	사례수	공부할 내용이 어려울 때 물어볼 사람이 없다	내 생각을 글로 쓰는 것이 어렵다	선생님 께서 설명 하는 내용을 이해 하기 어렵다	수업시 간에 나의 의견을 말하는 것이 어렵다	책(교과 서)의 내용을 이해 하는 것이 어렵다	숙제나 과제를 하는 것이 어렵다	공부에 흥미가 없다	기타	특별히 어려운 점이 없다
전체	(1,773)	9.2	11.6	12.7	12.4	12.5	13.0	24.5	0.7	54.8
성별										
남자	(915)	9.2	10.7	11.9	10.7	13.4	13.9	23.8	0.9	55.4
여자	(858)	9.3	12.6	13.6	14.1	11.4	12.0	25.2	0.5	54.2
다문화 청소년 유형별										
국 제 결 혼 가 정	(1,392)	9.8	12.2	13.3	12.9	13.2	13.4	26.3	0.6	52.5
외 국 인 가 정	(251)	9.2	10.4	12.0	11.2	11.2	13.1	19.1	1.2	60.2
중 도 입 국 가 정	(130)	3.1	7.7	8.5	8.5	6.9	7.7	15.4	-	69.2
어머니 출신국가별										
한 국	(29)	6.9	17.2	10.3	20.7	3.4	6.9	24.1	-	58.6
베 트 남	(613)	11.1	13.2	13.5	13.5	11.9	13.1	27.1	0.7	53.2
중 국 (한 족 등)	(317)	5.7	8.8	12.0	8.8	11.0	13.6	26.2	0.6	56.8
중 국 (조 선 족)	(260)	8.8	8.8	9.2	10.4	10.8	10.8	20.0	0.8	63.5
필 리 핀	(167)	10.8	12.0	14.4	16.2	15.0	14.4	25.1	0.6	47.9
일 본	(103)	5.8	15.5	13.6	17.5	14.6	12.6	28.2	-	46.6
태 국	(40)	12.5	-	12.5	10.0	15.0	15.0	22.5	2.5	60.0
기 타	(244)	9.8	13.5	14.3	10.7	15.6	13.9	18.9	0.8	54.1
어머니 학력별										
중 졸 이 하	(547)	10.2	12.4	14.8	11.9	13.9	14.6	29.1	1.1	50.8
고 졸	(780)	9.9	11.9	11.5	13.5	12.6	13.1	22.9	0.5	55.0
전 문 대 / 대 졸 이 상	(446)	7.0	10.1	12.3	11.0	10.5	10.8	21.5	0.4	59.4
가구 소득별										
2 0 0 만 원 미 만	(146)	11.0	12.3	20.5	11.6	17.8	20.5	39.0	0.7	40.4
200 ~ 300만원 미만	(346)	11.0	12.1	17.9	12.1	14.5	15.3	26.6	-	49.7
300 ~ 400만원 미만	(452)	10.6	10.6	12.2	14.6	13.7	11.5	22.6	0.9	55.8
400 ~ 500만원 미만	(404)	8.7	13.1	10.1	11.1	12.6	12.6	24.5	0.7	54.5
5 0 0 만 원 이 상	(425)	6.4	10.6	8.9	11.5	7.5	10.4	19.8	0.9	63.3
지역 규모별										
대 도 시	(560)	7.0	10.7	12.1	8.9	13.2	13.6	23.4	0.7	58.9
중 소 도 시	(929)	11.0	12.7	12.6	14.5	11.5	12.4	23.9	0.6	53.6
읍 / 면	(284)	8.1	9.9	14.4	12.0	14.1	13.7	28.5	0.7	50.7

표 1-20. 지난 학기 전 과목 성적

단위 : 명, %

구 분	사례수	매우 못한다	못하는 편이다	보통이다	잘하는 편이다	매우 잘한다
전 체	(1,773)	4.5	22.1	50.9	19.8	2.7
성 별						
남 자	(915)	4.3	23.6	49.8	19.1	3.2
여 자	(858)	4.8	20.4	52.1	20.5	2.2
다문화 청소년 유형별						
국 제 결 혼 가 정	(1,392)	4.7	22.0	51.4	19.3	2.7
외 국 인 가 정	(251)	4.8	20.3	49.8	22.7	2.4
중 도 입 국 가 정	(130)	1.5	26.2	48.5	20.0	3.8
어머니 출신국가별						
한 국	(29)	-	24.1	34.5	41.4	-
베 트 남	(613)	5.5	22.3	54.2	15.8	2.1
중 국 (한 족 등)	(317)	4.7	19.2	52.1	20.2	3.8
중 국 (조 선 족)	(260)	3.5	20.8	49.6	23.1	3.1
필 리 핀	(167)	5.4	21.0	52.7	19.8	1.2
일 본	(103)	1.9	21.4	43.7	27.2	5.8
태 국	(40)	7.5	27.5	45.0	20.0	-
기 타	(244)	3.3	26.2	47.5	20.1	2.9
어머니 학력별						
중 졸 이 하	(547)	4.9	25.6	52.1	15.4	2.0
고 졸	(780)	4.6	21.4	52.8	19.1	2.1
전 문 대 / 대 졸 이 상	(446)	3.8	18.8	46.2	26.5	4.7
가 구 소 득 별						
2 0 0 만 원 미 만	(146)	9.6	26.0	44.5	17.8	2.1
200 ~ 300만원 미만	(346)	6.9	26.6	49.1	15.0	2.3
300 ~ 400만원 미만	(452)	4.0	21.9	50.7	21.2	2.2
400 ~ 500만원 미만	(404)	2.7	21.8	53.7	19.3	2.5
5 0 0 만 원 이 상	(425)	3.1	17.4	52.2	23.3	4.0
지 역 규 모 별						
대 도 시	(560)	5.2	23.9	46.6	21.3	3.0
중 소 도 시	(929)	4.8	20.7	52.9	19.2	2.5
읍 / 면	(284)	2.1	22.9	53.2	19.0	2.8

주) 지난 학기(조사연도 1학기)에 학교를 다닌 경우

표 1-21. 성적에 대한 만족도

단위 : 명, %

구분	사례수	전혀 만족하지 않는다	만족하지 않는 편이다	만족하는 편이다	매우 만족한다
전체	(1,773)	6.8	49.2	40.2	3.8
성별					
남자	(915)	6.2	48.2	40.3	5.2
여자	(858)	7.5	50.3	40.0	2.2
다문화 청소년 유형별					
국제결혼가정	(1,392)	6.7	48.1	41.3	3.9
외국인가정	(251)	6.8	54.2	35.1	4.0
중도입국가정	(130)	8.5	51.5	37.7	2.3
어머니 출신국가별					
한국	(29)	-	37.9	58.6	3.4
베트남	(613)	7.3	48.5	40.0	4.2
중국(한족 등)	(317)	8.2	47.3	39.7	4.7
중국(조선족)	(260)	6.9	51.5	38.8	2.7
필리핀	(167)	6.0	51.5	39.5	3.0
일본	(103)	4.9	41.7	49.5	3.9
태국	(40)	7.5	57.5	32.5	2.5
기타	(244)	5.7	52.9	38.1	3.3
어머니 학력별					
중졸이하	(547)	7.1	49.7	39.3	3.8
고졸	(780)	7.1	51.0	38.1	3.8
전문대/대졸이상	(446)	6.1	45.5	44.8	3.6
가구소득별					
200만원미만	(146)	7.5	53.4	33.6	5.5
200 ~ 300만원미만	(346)	9.0	49.4	37.0	4.6
300 ~ 400만원미만	(452)	6.2	46.0	44.5	3.3
400 ~ 500만원미만	(404)	6.4	52.2	38.1	3.2
500만원이상	(425)	5.9	48.2	42.4	3.5
지역규모별					
대도시	(560)	6.4	48.4	41.1	4.1
중소도시	(929)	7.1	48.8	40.6	3.6
읍/면	(284)	6.7	52.5	37.0	3.9

주) 지난 학기(조사연도 1학기)에 학교를 다닌 경우

표 1-22. 교사의 지지 - 우리 담임선생님은 나에게 관심이 많으신 것 같다

단위 : 명, %

구분	사례수	전혀 그렇지 않다	그렇지 않은 편이다	보통이다	그런 편이다	매우 그렇다
전체	(1,773)	0.5	3.8	33.5	41.2	21.0
성별						
남자	(915)	0.7	4.3	34.4	40.1	20.5
여자	(858)	0.3	3.4	32.5	42.3	21.4
다문화 청소년 유형별						
국제결혼가정	(1,392)	0.4	3.5	33.3	42.0	20.7
외국인가정	(251)	0.8	5.6	34.3	39.4	19.9
중도입국가정	(130)	0.8	3.8	33.8	35.4	26.2
어머니 출신국가별						
한국	(29)	-	-	17.2	41.4	41.4
베트남	(613)	0.3	3.4	32.6	42.4	21.2
중국(한족 등)	(317)	1.3	3.8	33.4	42.3	19.2
중국(조선족)	(260)	0.8	3.8	36.2	35.8	23.5
필리핀	(167)	0.6	1.8	32.9	42.5	22.2
일본	(103)	-	2.9	32.0	44.7	20.4
태국	(40)	-	7.5	37.5	42.5	12.5
기타	(244)	-	6.6	35.2	39.8	18.4
어머니 학력별						
중졸이하	(547)	0.4	2.4	34.2	42.4	20.7
고졸	(780)	0.5	4.7	35.6	39.6	19.5
전문대/대졸이상	(446)	0.7	4.0	28.9	42.4	24.0
가구소득별						
200만원 미만	(146)	-	6.2	27.4	45.9	20.5
200 ~ 300만원 미만	(346)	-	6.1	32.1	40.2	21.7
300 ~ 400만원 미만	(452)	0.4	2.4	33.4	42.5	21.2
400 ~ 500만원 미만	(404)	0.5	4.0	37.1	39.4	19.1
500만원 이상	(425)	1.2	2.6	33.4	40.7	22.1
지역규모별						
대도시	(560)	-	3.2	33.4	39.5	23.9
중소도시	(929)	0.9	4.1	34.0	42.2	18.8
읍/면	(284)	0.4	4.2	32.0	41.2	22.2

주) 현재 학교를 다니고 있는 경우

표 1-23. 교사의 지지 - 우리 담임선생님은 내가 아프거나 내게 무슨 일이 생기면 날 걱정해 주시는 것 같다

단위 : 명, %

구분	사례수	전혀 그렇지 않다	그렇지 않은 편이다	보통이다	그런 편이다	매우 그렇다
전체	(1,773)	0.4	2.3	22.7	46.4	28.2
성별						
남자	(915)	0.3	2.1	23.8	46.9	26.9
여자	(858)	0.5	2.6	21.4	45.9	29.6
다문화 청소년 유형별						
국제결혼가정	(1,392)	0.4	2.3	21.9	47.1	28.4
외국인가정	(251)	0.4	2.4	26.7	44.6	25.9
중도입국가정	(130)	0.8	2.3	23.1	43.1	30.8
어머니 출신국가별						
한국	(29)	-	-	10.3	48.3	41.4
베트남	(613)	0.3	2.8	20.7	47.6	28.5
중국(한족 등)	(317)	0.9	1.6	23.0	46.1	28.4
중국(조선족)	(260)	0.4	2.3	28.1	40.8	28.5
필리핀	(167)	0.6	2.4	21.6	46.7	28.7
일본	(103)	-	1.0	17.5	50.5	31.1
태국	(40)	-	2.5	22.5	57.5	17.5
기타	(244)	-	2.9	25.8	45.9	25.4
어머니 학력별						
중졸이하	(547)	-	1.5	22.9	47.3	28.3
고졸	(780)	0.6	2.9	22.7	46.9	26.8
전문대/대졸이상	(446)	0.4	2.2	22.4	44.4	30.5
가구소득별						
200만원미만	(146)	-	2.7	25.3	42.5	29.5
200 ~ 300만원미만	(346)	0.6	4.3	24.6	42.5	28.0
300 ~ 400만원미만	(452)	0.4	1.5	22.3	47.3	28.3
400 ~ 500만원미만	(404)	-	1.5	22.5	48.3	27.7
500만원이상	(425)	0.7	2.1	20.7	48.2	28.2
지역규모별						
대도시	(560)	-	2.7	22.3	43.9	31.1
중소도시	(929)	0.8	2.6	23.7	47.3	25.7
읍/면	(284)	-	0.7	20.1	48.6	30.6

주) 현재 학교를 다니고 있는 경우

표 | -24. 교사의 지지 - 우리 담임선생님은 나를 중요한 사람으로 인정해주시는 것 같다

단위 : 명, %

구 분	사례수	전혀 그렇지 않다	그렇지 않은 편이다	보통이다	그런 편이다	매우 그렇다
전 체	(1,773)	0.4	2.3	27.0	45.2	25.0
성 별						
남 자	(915)	0.4	3.0	27.8	44.8	24.0
여 자	(858)	0.3	1.6	26.2	45.7	26.1
다문화 청소년 유형별						
국 제 결 혼 가 정	(1,392)	0.4	1.9	27.1	45.6	25.1
외 국 인 가 정	(251)	0.4	4.0	25.9	45.4	24.3
중 도 입 국 가 정	(130)	0.8	3.8	28.5	40.8	26.2
어머니 출신국가별						
한 국	(29)	-	-	17.2	41.4	41.4
베 트 남	(613)	0.3	2.4	26.1	45.5	25.6
중 국 (한 족 등)	(317)	0.9	2.5	25.9	46.1	24.6
중 국 (조 선 족)	(260)	0.4	2.3	30.4	39.6	27.3
필 리 핀	(167)	0.6	1.2	26.9	46.1	25.1
일 본	(103)	-	1.0	18.4	54.4	26.2
태 국	(40)	-	2.5	35.0	50.0	12.5
기 타	(244)	-	3.3	30.7	44.7	21.3
어머니 학력별						
중 졸 이 하	(547)	-	2.4	26.5	46.8	24.3
고 졸	(780)	0.6	2.2	28.3	44.9	24.0
전문대 / 대졸 이상	(446)	0.4	2.5	25.3	43.9	27.8
가구 소득별						
2 0 0 만 원 미 만	(146)	-	4.8	28.1	38.4	28.8
200 ~ 300만원 미만	(346)	0.6	2.9	29.8	41.0	25.7
300 ~ 400만원 미만	(452)	0.2	2.2	27.2	45.8	24.6
400 ~ 500만원 미만	(404)	-	1.7	26.5	49.0	22.8
5 0 0 만 원 이 상	(425)	0.9	1.6	24.7	46.8	25.9
지역 규모별						
대 도 시	(560)	-	2.0	26.4	43.2	28.4
중 소 도 시	(929)	0.8	2.7	28.7	45.4	22.4
읍 / 면	(284)	-	1.8	22.5	48.6	27.1

주) 현재 학교를 다니고 있는 경우

표 1-25. 지난 학기 집단괴롭힘 피해 경험 - 다른 학생들로부터 따돌림을 당했다

단위 : 명, %

구분	사례수	한 번도 없었다	한 달에 1~2번 있었다	한 주에 1~2번 있었다	거의 매일 있었다
전체	(1,773)	97.3	1.7	0.4	0.6
성별					
남자	(915)	96.9	1.7	0.5	0.8
여자	(858)	97.8	1.6	0.2	0.3
다문화 청소년 유형별					
국제결혼가정	(1,392)	97.3	1.6	0.5	0.6
외국인가정	(251)	98.8	1.2	-	-
중도입국가정	(130)	95.4	3.8	-	0.8
어머니 출신국가별					
한국	(29)	96.6	3.4	-	-
베트남	(613)	96.9	2.0	0.2	1.0
중국(한족 등)	(317)	97.2	1.6	0.9	0.3
중국(조선족)	(260)	98.5	1.2	-	0.4
필리핀	(167)	94.0	4.2	0.6	1.2
일본	(103)	99.0	-	1.0	-
태국	(40)	97.5	2.5	-	-
기타	(244)	99.2	0.4	0.4	-
어머니 학력별					
중졸이하	(547)	97.4	1.5	0.4	0.7
고졸	(780)	97.3	1.7	0.5	0.5
전문대/대졸이상	(446)	97.3	2.0	0.2	0.4
가구소득별					
200만원미만	(146)	95.9	2.7	0.7	0.7
200 ~ 300만원미만	(346)	95.1	3.2	0.9	0.9
300 ~ 400만원미만	(452)	97.8	1.1	0.2	0.9
400 ~ 500만원미만	(404)	97.8	1.5	0.2	0.5
500만원이상	(425)	98.8	0.9	0.2	-
지역규모별					
대도시	(560)	98.2	1.4	-	0.4
중소도시	(929)	96.8	2.0	0.4	0.8
읍/면	(284)	97.5	1.1	1.1	0.4

주) 지난 학기(조사연도 1학기)에 학교를 다닌 경우

표 1-26. 지난 학기 집단괴롭힘 피해 경험 - 다른 학생들로부터 욕을 듣거나 심한 집적거림
이나 놀림을 당했다

단위 : 명, %

구 분	사례수	한 번도 없었다	한 달에 1~2번 있었다	한 주에 1~2번 있었다	거의 매일 있었다
전 체	(1,773)	96.2	2.8	0.6	0.4
성 별					
남 자	(915)	94.8	3.6	1.1	0.5
여 자	(858)	97.7	2.0	0.1	0.2
다문화 청소년 유형별					
국 제 결 혼 가 정	(1,392)	96.0	2.8	0.6	0.5
외 국 인 가 정	(251)	96.8	3.2	-	-
중 도 입 국 가 정	(130)	96.2	2.3	1.5	-
어머니 출신국가별					
한 국	(29)	93.1	6.9	-	-
베 트 남	(613)	96.7	2.1	0.5	0.7
중 국 (한 족 등)	(317)	96.2	2.5	0.6	0.6
중 국 (조 선 족)	(260)	96.5	3.1	0.4	-
필 리 핀	(167)	92.8	6.0	0.6	0.6
일 본	(103)	98.1	1.0	1.0	-
태 국	(40)	100.0	-	-	-
기 타	(244)	95.5	3.3	1.2	-
어머니 학력별					
중 졸 이 하	(547)	97.1	1.8	0.5	0.5
고 졸	(780)	95.6	3.3	0.5	0.5
전문대 / 대졸 이상	(446)	96.0	3.1	0.9	-
가 구 소 득 별					
2 0 0 만 원 미 만	(146)	93.2	5.5	1.4	-
200 ~ 300만원 미만	(346)	93.9	4.3	1.2	0.6
300 ~ 400만원 미만	(452)	96.0	2.9	0.2	0.9
400 ~ 500만원 미만	(404)	97.0	2.2	0.5	0.2
5 0 0 만 원 이 상	(425)	98.4	1.2	0.5	-
지 역 규 모 별					
대 도 시	(560)	97.1	2.3	0.4	0.2
중 소 도 시	(929)	95.6	3.1	0.9	0.4
읍 / 면	(284)	96.1	2.8	0.4	0.7

주) 지난 학기(조사연도 1학기)에 학교를 다닌 경우

표 1-27. 지난 학기 집단괴롭힘 피해 경험 - 다른 학생들이 나를 고의로 어떤 일에 끼워주지 않거나 완전히 무시했다

단위 : 명, %

구분	사례수	한 번도 없었다	한 달에 1~2번 있었다	한 주에 1~2번 있었다	거의 매일 있었다
전체	(1,773)	97.5	1.7	0.4	0.4
성별					
남자	(915)	97.4	1.7	0.5	0.3
여자	(858)	97.6	1.7	0.2	0.5
다문화 청소년 유형별					
국 제 결 혼 가 정	(1,392)	97.5	1.7	0.4	0.4
외 국 인 가 정	(251)	98.0	2.0	-	-
중 도 입 국 가 정	(130)	96.2	2.3	0.8	0.8
어머니 출신국가별					
한 국	(29)	89.7	6.9	3.4	-
베 트 남	(613)	96.7	2.3	0.3	0.7
중 국 (한 족 등)	(317)	98.1	0.9	0.6	0.3
중 국 (조 선 족)	(260)	98.1	1.5	0.4	-
필 리 핀	(167)	98.2	-	0.6	1.2
일 본	(103)	97.1	2.9	-	-
태 국	(40)	92.5	7.5	-	-
기 타	(244)	99.2	0.8	-	-
어머니 학력별					
중 졸 이 하	(547)	98.2	1.1	0.4	0.4
고 졸	(780)	96.9	2.1	0.4	0.6
전 문 대 / 대 졸 이 상	(446)	97.5	2.0	0.4	-
가구소득별					
2 0 0 만 원 미 만	(146)	98.6	0.7	0.7	-
200 ~ 300만원 미만	(346)	97.1	2.0	0.6	0.3
300 ~ 400만원 미만	(452)	96.5	2.2	0.2	1.1
400 ~ 500만원 미만	(404)	97.5	1.7	0.5	0.2
5 0 0 만 원 이 상	(425)	98.4	1.4	0.2	-
지역규모별					
대 도 시	(560)	97.9	1.6	0.4	0.2
중 소 도 시	(929)	97.1	1.9	0.4	0.5
읍 / 면	(284)	97.9	1.4	0.4	0.4

주) 지난 학기(조사연도 1학기)에 학교를 다닌 경우

표 1-28. 지난 학기 집단괴롭힘 피해 경험 - 다른 학생들로부터 맞거나 발로 차이거나 위협을 당했다

단위 : 명, %

구분	사례수	한 번도 없었다	한 달에 1~2번 있었다	한 주에 1~2번 있었다	거의 매일 있었다
전체	(1,773)	98.9	0.7	0.2	0.2
성별					
남자	(915)	98.4	1.1	0.2	0.3
여자	(858)	99.5	0.2	0.1	0.1
다문화 청소년 유형별					
국제결혼가정	(1,392)	98.9	0.7	0.1	0.3
외국인가정	(251)	99.6	0.4	-	-
중도입국가정	(130)	98.5	0.8	0.8	-
어머니 출신국가별					
한국	(29)	100.0	-	-	-
베트남	(613)	98.4	1.3	-	0.3
중국(한족 등)	(317)	99.1	0.3	0.3	0.3
중국(조선족)	(260)	99.6	-	0.4	-
필리핀	(167)	99.4	-	-	0.6
일본	(103)	99.0	1.0	-	-
태국	(40)	100.0	-	-	-
기타	(244)	98.8	0.8	0.4	-
어머니 학력별					
중졸이하	(547)	98.5	0.9	0.2	0.4
고졸	(780)	99.0	0.5	0.3	0.3
전문대/대졸이상	(446)	99.3	0.7	-	-
가구소득별					
200만원미만	(146)	98.6	1.4	-	-
200 ~ 300만원미만	(346)	98.6	0.6	0.3	0.6
300 ~ 400만원미만	(452)	98.5	0.7	0.4	0.4
400 ~ 500만원미만	(404)	99.3	0.7	-	-
500만원이상	(425)	99.5	0.5	-	-
지역규모별					
대도시	(560)	99.1	0.9	-	-
중소도시	(929)	98.9	0.5	0.3	0.2
읍/면	(284)	98.6	0.7	-	0.7

주) 지난 학기(조사연도 1학기)에 학교를 다닌 경우

표 1-29. 집단괴롭힘 피해 경험 - 나에 대해 거짓소문을 퍼뜨려서 다른 친구들이 나를 싫어하게 되었다

단위 : 명, %

구분	사례수	한 번도 없었다	한 달에 1~2번 있었다	한 주에 1~2번 있었다	거의 매일 있었다
전체	(1,773)	97.7	1.5	0.4	0.4
성별					
남자	(915)	97.7	1.2	0.7	0.4
여자	(858)	97.8	1.7	0.1	0.3
다문화 청소년 유형별					
국제결혼가정	(1,392)	97.6	1.6	0.4	0.4
외국인가정	(251)	99.6	0.4	-	-
중도입국가정	(130)	96.2	2.3	0.8	0.8
어머니 출신국가별					
한국	(29)	93.1	6.9	-	-
베트남	(613)	97.2	2.0	0.2	0.7
중국(한족 등)	(317)	97.2	1.6	0.9	0.3
중국(조선족)	(260)	99.2	0.4	0.4	-
필리핀	(167)	97.0	1.2	0.6	1.2
일본	(103)	99.0	-	1.0	-
태국	(40)	100.0	-	-	-
기타	(244)	98.4	1.6	-	-
어머니 학력별					
중졸이하	(547)	97.8	1.5	0.4	0.4
고졸	(780)	97.4	1.5	0.4	0.6
전문대/대졸이상	(446)	98.2	1.3	0.4	-
가구소득별					
200만원미만	(146)	95.9	3.4	0.7	-
200 ~ 300만원미만	(346)	97.4	1.7	0.6	0.3
300 ~ 400만원미만	(452)	97.6	1.1	0.4	0.9
400 ~ 500만원미만	(404)	98.8	0.7	-	0.5
500만원이상	(425)	97.9	1.6	0.5	-
지역규모별					
대도시	(560)	97.5	2.1	-	0.4
중소도시	(929)	98.0	1.0	0.6	0.4
읍/면	(284)	97.5	1.8	0.4	0.4

주) 지난 학기(조사연도 1학기)에 학교를 다닌 경우

표 1-30. 집단괴롭힘 피해 경험 - 다른 학생들로부터 신체적 특징이나 외모에 대해 험한 욕설을 듣거나 놀림을 당했다

단위 : 명, %

구분	사례수	한 번도 없었다	한 달에 1~2번 있었다	한 주에 1~2번 있었다	거의 매일 있었다
전체	(1,773)	97.5	1.8	0.4	0.3
성별					
남자	(915)	96.9	2.0	0.5	0.5
여자	(858)	98.0	1.6	0.2	0.1
다문화 청소년 유형별					
국제결혼가정	(1,392)	97.1	2.0	0.4	0.4
외국인가정	(251)	98.8	1.2	-	-
중도입국가정	(130)	98.5	0.8	0.8	-
어머니 출신국가별					
한국	(29)	93.1	6.9	-	-
베트남	(613)	97.9	1.3	0.3	0.5
중국(한족 등)	(317)	97.8	1.3	0.6	0.3
중국(조선족)	(260)	98.8	0.8	0.4	-
필리핀	(167)	94.6	4.2	0.6	0.6
일본	(103)	99.0	1.0	-	-
태국	(40)	97.5	2.5	-	-
기타	(244)	96.3	2.9	0.4	0.4
어머니 학력별					
중졸이하	(547)	97.8	1.3	0.4	0.5
고졸	(780)	97.2	2.2	0.4	0.3
전문대/대졸이상	(446)	97.5	1.8	0.4	0.2
가구소득별					
200만원미만	(146)	94.5	4.1	0.7	0.7
200 ~ 300만원미만	(346)	96.0	2.3	1.2	0.6
300 ~ 400만원미만	(452)	97.6	1.5	0.4	0.4
400 ~ 500만원미만	(404)	98.3	1.5	-	0.2
500만원이상	(425)	98.8	1.2	-	-
지역규모별					
대도시	(560)	98.2	1.8	-	-
중소도시	(929)	97.0	1.8	0.8	0.4
읍/면	(284)	97.5	1.8	-	0.7

주) 지난 학기(조사연도 1학기)에 학교를 다닌 경우

표 1-31. 학교 내에서 어려운 일 발생 시, 도움을 주는 어른 존재 여부

단위 : 명, %

구분	사례수	예	아니오
전체	(1,773)	88.9	11.1
성별			
남자	(915)	89.0	11.0
여자	(858)	88.9	11.1
다문화 청소년 유형별			
국제결혼가정	(1,392)	88.9	11.1
외국인가정	(251)	88.8	11.2
중도입국가정	(130)	89.2	10.8
어머니 출신국가별			
한국	(29)	93.1	6.9
베트남	(613)	87.1	12.9
중국(한족 등)	(317)	93.1	6.9
중국(조선족)	(260)	87.7	12.3
필리핀	(167)	90.4	9.6
일본	(103)	93.2	6.8
태국	(40)	82.5	17.5
기타	(244)	87.3	12.7
어머니 학력별			
중졸이하	(547)	89.4	10.6
고졸	(780)	87.1	12.9
전문대/대졸이상	(446)	91.7	8.3
가구소득별			
200만원미만	(146)	92.5	7.5
200 ~ 300만원미만	(346)	86.4	13.6
300 ~ 400만원미만	(452)	88.7	11.3
400 ~ 500만원미만	(404)	85.9	14.1
500만원이상	(425)	92.9	7.1
지역규모별			
대도시	(560)	91.8	8.2
중소도시	(929)	86.2	13.8
읍/면	(284)	92.3	7.7

주) 현재 학교를 다니고 있는 경우

표 1-32. 학교 내에서 어려운 일 발생 시, 도움을 주는 어른(복수응답)

단위 : 명, %

구분	사례수	담임 선생님	교과 선생님	한국어 학급 선생님	다문화 언어 선생님	보건 선생님	상담 혹은 학교 사회 복지사 선생님	다문화 담당 선생님	기타
전체	(1,577)	95.6	37.3	1.3	1.1	13.3	17.6	2.0	0.6
성별									
남자	(814)	97.3	35.1	1.7	1.1	13.4	15.1	2.3	0.7
여자	(763)	93.8	39.7	0.8	1.2	13.2	20.3	1.6	0.4
다문화 청소년 유형별									
국제결혼가정	(1,238)	96.1	37.2	1.2	0.9	13.6	17.6	1.6	0.6
외국인가정	(223)	94.2	35.0	1.3	1.8	11.2	14.3	3.6	0.4
중도입국가정	(116)	93.1	43.1	1.7	2.6	14.7	24.1	2.6	0.9
어머니 출신국가별									
한국	(27)	92.6	33.3	-	-	22.2	18.5	-	3.7
베트남	(534)	95.9	39.9	1.3	1.1	14.2	17.8	2.1	0.6
중국(한족 등)	(295)	96.3	36.3	1.4	1.4	13.9	18.3	0.7	0.3
중국(조선족)	(228)	94.3	38.2	0.9	0.9	9.6	16.2	1.3	0.4
필리핀	(151)	96.7	36.4	1.3	1.3	13.9	20.5	3.3	-
일본	(96)	97.9	40.6	1.0	-	18.8	16.7	-	1.0
태국	(33)	87.9	33.3	-	-	9.1	12.1	-	3.0
기타	(213)	95.3	31.9	1.9	1.9	10.8	16.9	4.7	0.5
어머니 학력별									
중졸이하	(489)	95.1	37.0	0.4	0.6	12.5	19.4	1.6	0.6
고졸	(679)	95.6	36.2	1.0	1.2	11.8	15.6	2.4	0.6
전문대/대졸이상	(409)	96.3	39.6	2.7	1.7	16.9	18.8	1.7	0.5
가구소득별									
200만원미만	(135)	95.6	38.5	0.7	1.5	12.6	27.4	2.2	1.5
200 ~ 300만원 미만	(299)	94.3	41.1	1.3	0.7	13.4	20.7	1.3	0.7
300 ~ 400만원 미만	(401)	96.0	32.9	1.0	1.7	11.0	14.0	1.7	0.2
400 ~ 500만원 미만	(347)	96.0	35.7	1.7	1.2	15.3	17.6	2.9	-
500만원 이상	(395)	95.9	40.0	1.3	0.8	14.2	15.7	1.8	1.0
지역규모별									
대도시	(514)	98.2	36.4	1.2	1.2	13.2	16.3	1.8	1.0
중소도시	(801)	94.5	36.7	1.2	1.1	11.6	16.6	1.9	0.5
읍/면	(262)	93.9	41.2	1.5	1.1	18.7	23.3	2.7	-

주) 학교 내에서 어려운 일 발생 시, 도움을 주는 어른이 있다고 응답한 경우

표 1-33. 학교 밖에서 어려운 일 발생 시, 도움을 주는 어른 존재 여부

단위 : 명, %

구분	사례수	예	아니오
전체	(1,773)	57.5	42.5
성별			
남자	(915)	56.5	43.5
여자	(858)	58.5	41.5
다문화 청소년 유형별			
국제결혼가정	(1,392)	57.3	42.7
외국인가정	(251)	55.0	45.0
중도입국가정	(130)	64.6	35.4
어머니 출신국가별			
한국	(29)	65.5	34.5
베트남	(613)	56.1	43.9
중국(한족 등)	(317)	67.5	32.5
중국(조선족)	(260)	56.9	43.1
필리핀	(167)	52.7	47.3
일본	(103)	54.4	45.6
태국	(40)	45.0	55.0
기타	(244)	54.1	45.9
어머니 학력별			
중졸이하	(547)	57.6	42.4
고졸	(780)	55.5	44.5
전문대/대졸이상	(446)	60.8	39.2
가구소득별			
200만원미만	(146)	58.9	41.1
200 ~ 300만원미만	(346)	50.3	49.7
300 ~ 400만원미만	(452)	54.6	45.4
400 ~ 500만원미만	(404)	55.7	44.3
500만원이상	(425)	67.5	32.5
지역규모별			
대도시	(560)	62.0	38.0
중소도시	(929)	54.3	45.7
읍/면	(284)	59.2	40.8

표 1-34. 학교 밖에서 어려운 일 발생 시, 도움을 주는 어른(복수응답)

단위 : 명, %

구분	사례수	학원, 공부방, 학습지 및 과외 선생님	지역 기관 선생님	아웃 어른들	멘토	종교단체에서 만나는 사람	기타
전체	(1,019)	77.2	13.6	21.9	4.1	4.6	-
성별							
남자	(517)	76.8	13.5	23.2	3.7	5.4	-
여자	(502)	77.7	13.7	20.5	4.6	3.8	-
다문화 청소년 유형별							
국 제 결 혼 가 정	(797)	77.7	13.8	21.8	4.6	4.5	-
외 국 인 가 정	(138)	77.5	13.8	17.4	2.2	3.6	-
중 도 입 국 가 정	(84)	72.6	11.9	29.8	2.4	7.1	-
어머니 출신국가별							
한 국	(19)	94.7	-	10.5	5.3	5.3	-
베 트 남	(344)	77.3	16.6	22.4	3.8	4.1	-
중 국 (한 족 등)	(214)	78.5	11.7	19.6	3.7	2.8	-
중 국 (조 선 족)	(148)	86.5	6.1	15.5	4.1	1.4	-
필 리 핀	(88)	68.2	18.2	30.7	5.7	10.2	-
일 본	(56)	80.4	8.9	23.2	7.1	8.9	-
태 국	(18)	66.7	16.7	22.2	-	11.1	-
기 타	(132)	68.2	18.2	26.5	3.8	6.1	-
어머니 학력별							
중 졸 이 하	(315)	73.7	14.9	23.5	4.4	4.1	-
고 졸	(433)	78.3	11.3	22.6	2.5	3.9	-
전 문 대 / 대 졸 이 상	(271)	79.7	15.9	18.8	6.3	6.3	-
가 구 소 득 별							
2 0 0 만 원 미 만	(86)	65.1	23.3	27.9	7.0	11.6	-
200 ~ 300만원 미만	(174)	64.4	17.2	30.5	4.6	3.4	-
300 ~ 400만원 미만	(247)	75.7	14.6	22.3	4.5	3.2	-
400 ~ 500만원 미만	(225)	83.6	12.9	20.9	4.4	4.9	-
5 0 0 만 원 이 상	(287)	85.0	8.4	15.3	2.4	4.2	-
지 역 규 모 별							
대 도 시	(347)	78.7	14.1	19.0	6.3	4.3	-
중 소 도 시	(504)	81.2	11.9	17.9	2.4	4.2	-
읍 / 면	(168)	62.5	17.9	39.9	4.8	6.5	-

주) 학교 밖에서 어려운 일 발생 시, 도움을 주는 어른이 있다고 응답한 경우

표 1-35. 희망하는 교육수준

단위 : 명, %

구 분	사례수	중학교	고등학교	대학교	대학원 이상
전 체	(1,773)	0.5	14.0	81.3	4.2
성 별					
남 자	(915)	0.7	17.0	78.0	4.3
여 자	(858)	0.3	10.7	84.7	4.2
다문화 청소년 유형별					
국 제 결 혼 가 정	(1,392)	0.6	14.2	82.0	3.2
외 국 인 가 정	(251)	-	12.7	80.9	6.4
중 도 입 국 가 정	(130)	0.8	14.6	73.8	10.8
어머니 출신국가별					
한 국	(29)	-	3.4	82.8	13.8
베 트 남	(613)	0.7	14.8	81.7	2.8
중 국 (한 족 등)	(317)	0.3	11.0	84.9	3.8
중 국 (조 선 족)	(260)	-	14.2	80.0	5.8
필 리 핀	(167)	0.6	16.8	77.8	4.8
일 본	(103)	1.0	12.6	83.5	2.9
태 국	(40)	2.5	12.5	80.0	5.0
기 타	(244)	0.4	15.6	78.3	5.7
어머니 학력별					
중 졸 이 하	(547)	0.7	16.8	80.8	1.6
고 졸	(780)	0.3	14.6	81.2	4.0
전 문 대 / 대 졸 이 상	(446)	0.7	9.4	82.1	7.8
가 구 소 득 별					
2 0 0 만 원 미 만	(146)	0.7	17.8	77.4	4.1
200 ~ 300만원 미만	(346)	0.9	16.5	79.5	3.2
300 ~ 400만원 미만	(452)	-	13.7	82.3	4.0
400 ~ 500만원 미만	(404)	1.2	13.4	82.7	2.7
5 0 0 만 원 이 상	(425)	-	11.5	81.6	6.8
지 역 규 모 별					
대 도 시	(560)	0.4	13.6	80.2	5.9
중 소 도 시	(929)	0.5	13.8	82.2	3.4
읍 / 면	(284)	0.7	15.5	80.3	3.5

표 | -36. 희망하는 대학 진학 지역

단위 : 명, %

구 분	사례수	한국	외국
전 체	(1,516)	95.6	4.4
성 별			
남 자	(753)	96.0	4.0
여 자	(763)	95.2	4.8
다문화 청소년 유형별			
국 제 결 혼 가 정	(1,187)	96.2	3.8
외 국 인 가 정	(219)	95.4	4.6
중 도 입 국 가 정	(110)	89.1	10.9
어머니 출신국가별			
한 국	(28)	82.1	17.9
베 트 남	(518)	97.9	2.1
중 국 (한 족 등)	(281)	94.3	5.7
중 국 (조 선 족)	(223)	96.4	3.6
필 리 핀	(138)	94.2	5.8
일 본	(89)	87.6	12.4
태 국	(34)	97.1	2.9
기 타	(205)	96.6	3.4
어머니 학력별			
중 졸 이 하	(451)	97.6	2.4
고 졸	(664)	96.4	3.6
전 문 대 / 대 졸 이 상	(401)	92.0	8.0
가 구 소 득 별			
2 0 0 만 원 미 만	(119)	97.5	2.5
200 ~ 300만원 미만	(286)	95.5	4.5
300 ~ 400만원 미만	(390)	96.2	3.8
400 ~ 500만원 미만	(345)	96.2	3.8
5 0 0 만 원 이 상	(376)	93.9	6.1
지 역 규 모 별			
대 도 시	(482)	94.4	5.6
중 소 도 시	(796)	95.5	4.5
읍 / 면	(238)	98.3	1.7

주) 대학교 이상 교육을 희망하는 경우

표 1-37. 희망하는 국내 대학의 구체적인 수준

단위 : 명, %

구분	사례수	전문대라도 충분하다	서울이나 지방 상관없이 4년제 대학만 가도 충분하다	서울에 있는 4년제 대학을 가야 한다	명문대를 가야 한다	기타
전체	(1,449)	21.4	50.4	20.4	6.6	1.2
성별						
남자	(723)	21.0	50.8	19.4	7.3	1.5
여자	(726)	21.8	50.1	21.5	5.8	0.8
다문화 청소년 유형별						
국제결혼가정	(1,142)	20.9	53.5	18.7	5.5	1.4
외국인가정	(209)	24.9	37.3	26.3	11.0	0.5
중도입국가정	(98)	19.4	42.9	28.6	9.2	-
어머니 출신국가별						
한국	(23)	17.4	34.8	34.8	8.7	4.3
베트남	(507)	23.9	55.4	15.8	3.9	1.0
중국(한족 등)	(265)	19.6	47.9	21.9	8.7	1.9
중국(조선족)	(215)	22.3	43.3	24.2	9.8	0.5
필리핀	(130)	14.6	58.5	19.2	6.9	0.8
일본	(78)	14.1	48.7	29.5	5.1	2.6
태국	(33)	18.2	51.5	24.2	3.0	3.0
기타	(198)	24.7	46.0	21.2	7.6	0.5
어머니 학력별						
중졸이하	(440)	27.5	51.8	15.7	3.9	1.1
고졸	(640)	21.3	53.3	18.8	5.6	1.1
전문대/대졸이상	(369)	14.4	43.9	29.0	11.4	1.4
가구소득별						
200만원미만	(116)	28.4	46.6	18.1	6.0	0.9
200 ~ 300만원미만	(273)	27.1	51.6	14.7	5.1	1.5
300 ~ 400만원미만	(375)	22.1	50.9	21.3	5.1	0.5
400 ~ 500만원미만	(332)	20.5	52.1	19.9	6.3	1.2
500만원이상	(353)	14.7	48.7	25.2	9.6	1.7
지역규모별						
대도시	(455)	20.2	48.6	22.4	7.9	0.9
중소도시	(760)	20.5	51.2	21.4	5.9	0.9
읍/면	(234)	26.5	51.7	13.2	6.0	2.6

주) 한국에서 대학교 이상 교육을 희망하는 경우

표 1-38. 학교를 다 마친 후에 일하고 싶은 국가

단위 : 명, %

구 분	사례수	한국	본국(혹은 외국출신 부모님 나라)*	제3국	아직 잘 모르겠다
전 체	(1,773)	79.0	1.6	3.2	16.1
성 별					
남 자	(915)	79.9	1.4	3.5	15.2
여 자	(858)	78.1	1.9	2.9	17.1
다문화 청소년 유형별					
국 제 결 혼 가 정	(1,392)	81.3	0.8	3.2	14.7
외 국 인 가 정	(251)	70.1	4.4	3.2	22.3
중 도 입 국 가 정	(130)	71.5	5.4	3.8	19.2
어머니 출신국가별					
한 국	(29)	44.8	3.4	13.8	37.9
베 트 남	(613)	84.2	0.3	2.6	12.9
중 국 (한 족 등)	(317)	75.1	2.8	3.2	18.9
중 국 (조 선 족)	(260)	82.3	0.8	2.7	14.2
필 리 핀	(167)	83.2	0.6	4.2	12.0
일 본	(103)	63.1	5.8	-	31.1
태 국	(40)	72.5	-	5.0	22.5
기 타	(244)	76.6	3.3	4.5	15.6
어머니 학력별					
중 졸 이 하	(547)	81.0	1.3	2.7	15.0
고 졸	(780)	81.3	1.8	3.5	13.5
전문대 / 대졸 이상	(446)	72.6	1.8	3.4	22.2
가구 소득별					
2 0 0 만 원 미 만	(146)	82.9	1.4	2.1	13.7
200 ~ 300만원 미만	(346)	80.1	1.4	2.9	15.6
300 ~ 400만원 미만	(452)	79.4	1.8	3.1	15.7
400 ~ 500만원 미만	(404)	80.4	1.5	3.2	14.9
5 0 0 만 원 이 상	(425)	75.1	1.9	4.0	19.1
지역 규모별					
대 도 시	(560)	78.2	1.1	3.9	16.8
중 소 도 시	(929)	79.4	2.0	2.7	15.8
읍 / 면	(284)	79.2	1.4	3.5	15.8

주) *외국출생은 본국, 국내출생은 외국출신 부모님 나라

표 1-39. 진로에 대한 생각 - 나는 장래에 무슨 일을 할 것인지 이미 정해놓았다

단위 : 명, %

구분	사례수	전혀 그렇지 않다	그렇지 않은 편이다	그런 편이다	매우 그렇다
전체	(1,773)	10.6	38.9	39.1	11.4
성별					
남자	(915)	11.1	38.8	37.8	12.2
여자	(858)	10.0	38.9	40.6	10.5
다문화 청소년 유형별					
국제결혼가정	(1,392)	11.4	39.2	38.0	11.4
외국인가정	(251)	6.8	40.2	43.4	9.6
중도입국가정	(130)	9.2	32.3	43.1	15.4
어머니 출신국가별					
한국	(29)	6.9	31.0	51.7	10.3
베트남	(613)	9.8	39.6	38.3	12.2
중국(한족 등)	(317)	10.7	38.8	38.5	12.0
중국(조선족)	(260)	11.5	38.8	37.3	12.3
필리핀	(167)	13.8	35.3	39.5	11.4
일본	(103)	12.6	42.7	35.0	9.7
태국	(40)	17.5	22.5	52.5	7.5
기타	(244)	7.8	41.4	41.8	9.0
어머니 학력별					
중졸이하	(547)	12.1	38.6	38.4	11.0
고졸	(780)	10.6	40.5	36.8	12.1
전문대/대졸이상	(446)	8.7	36.3	44.2	10.8
가구소득별					
200만원미만	(146)	8.9	39.0	39.0	13.0
200 ~ 300만원미만	(346)	12.4	39.3	34.1	14.2
300 ~ 400만원미만	(452)	10.0	39.2	39.6	11.3
400 ~ 500만원미만	(404)	11.1	38.6	41.3	8.9
500만원이상	(425)	9.9	38.4	40.7	11.1
지역규모별					
대도시	(560)	10.2	35.2	41.4	13.2
중소도시	(929)	11.4	39.6	39.0	10.0
읍/면	(284)	8.8	43.7	35.2	12.3

표 1-40. 진로에 대한 생각
- 나는 하고 싶은 일은 몇 가지 있는데, 그 중 어느 것을 선택해야 할지 잘 모르겠다

단위 : 명, %

구분	사례수	전혀 그렇지 않다	그렇지 않은 편이다	그런 편이다	매우 그렇다
전체	(1,773)	13.8	36.7	42.6	6.9
성별					
남자	(915)	15.5	36.5	42.4	5.6
여자	(858)	11.9	36.8	42.9	8.4
다문화 청소년 유형별					
국 제 결 혼 가 정	(1,392)	14.3	38.1	41.1	6.5
외 국 인 가 정	(251)	12.7	29.5	50.2	7.6
중 도 입 국 가 정	(130)	10.0	34.6	44.6	10.8
어머니 출신국가별					
한 국	(29)	10.3	48.3	37.9	3.4
베 트 남	(613)	11.3	40.1	41.8	6.9
중 국 (한 족 등)	(317)	19.2	33.4	40.4	6.9
중 국 (조 선 족)	(260)	16.5	33.1	42.3	8.1
필 리 핀	(167)	11.4	37.1	44.3	7.2
일 본	(103)	16.5	40.8	36.9	5.8
태 국	(40)	27.5	25.0	42.5	5.0
기 타	(244)	8.6	34.4	50.0	7.0
어머니 학력별					
중 졸 이 하	(547)	11.2	38.0	43.1	7.7
고 졸	(780)	15.6	37.1	40.4	6.9
전 문 대 / 대 졸 이 상	(446)	13.7	34.3	46.0	6.1
가구 소득별					
2 0 0 만 원 미 만	(146)	10.3	39.0	43.2	7.5
200 ~ 300만원 미만	(346)	12.1	37.0	43.9	6.9
300 ~ 400만원 미만	(452)	13.7	35.8	42.5	8.0
400 ~ 500만원 미만	(404)	15.6	40.1	37.4	6.9
5 0 0 만 원 이 상	(425)	14.6	33.2	46.6	5.6
지역 규모별					
대 도 시	(560)	16.8	39.3	39.3	4.6
중 소 도 시	(929)	12.4	35.3	44.3	8.0
읍 / 면	(284)	12.3	35.9	43.7	8.1

표 1-41. 진로에 대한 생각
- 나는 이미 진로가 결정되어 있어 진로선택을 하는데 별로 고민하지 않는다

단위 : 명, %

구분	사례수	전혀 그렇지 않다	그렇지 않은 편이다	그런 편이다	매우 그렇다
전체	(1,773)	18.2	43.7	29.7	8.5
성별					
남자	(915)	17.3	43.7	29.3	9.7
여자	(858)	19.1	43.6	30.1	7.2
다문화 청소년 유형별					
국제결혼가정	(1,392)	19.3	42.7	30.0	8.0
외국인가정	(251)	12.7	49.4	29.1	8.8
중도입국가정	(130)	16.9	42.3	27.7	13.1
어머니 출신국가별					
한국	(29)	6.9	51.7	34.5	6.9
베트남	(613)	17.6	41.1	31.6	9.6
중국(한족 등)	(317)	23.0	41.0	26.5	9.5
중국(조선족)	(260)	18.5	43.1	29.2	9.2
필리핀	(167)	17.4	47.9	29.3	5.4
일본	(103)	16.5	53.4	20.4	9.7
태국	(40)	27.5	27.5	35.0	10.0
기타	(244)	13.9	48.8	32.0	5.3
어머니 학력별					
중졸이하	(547)	19.0	41.3	31.8	7.9
고졸	(780)	19.2	43.7	27.6	9.5
전문대/대졸이상	(446)	15.2	46.4	30.7	7.6
가구소득별					
200만원미만	(146)	15.8	45.2	29.5	9.6
200 ~ 300만원미만	(346)	19.4	40.5	30.3	9.8
300 ~ 400만원미만	(452)	17.7	44.7	28.3	9.3
400 ~ 500만원미만	(404)	18.3	45.0	30.2	6.4
500만원이상	(425)	18.4	43.3	30.1	8.2
지역규모별					
대도시	(560)	18.6	41.8	29.6	10.0
중소도시	(929)	17.8	45.2	29.6	7.4
읍/면	(284)	18.7	42.3	29.9	9.2

표 1-42. 진로에 대한 생각 - 앞으로 되고자 하는 모습에 대해 자주 생각해보긴 하지만, 실제로 어떤 직업을 가져야겠다고 구체적으로 생각해본 적이 없다

단위 : 명, %

구분	사례수	전혀 그렇지 않다	그렇지 않은 편이다	그런 편이다	매우 그렇다
전체	(1,773)	13.2	38.9	39.9	8.0
성별					
남자	(915)	15.2	37.4	39.5	8.0
여자	(858)	11.1	40.4	40.4	8.0
다문화 청소년 유형별					
국제결혼가정	(1,392)	13.9	38.1	39.6	8.4
외국인가정	(251)	10.0	42.6	41.0	6.4
중도입국가정	(130)	11.5	40.0	41.5	6.9
어머니 출신국가별					
한국	(29)	20.7	41.4	31.0	6.9
베트남	(613)	14.2	40.8	37.5	7.5
중국(한족 등)	(317)	13.6	36.0	40.7	9.8
중국(조선족)	(260)	12.3	33.1	44.6	10.0
필리핀	(167)	12.6	44.9	36.5	6.0
일본	(103)	10.7	35.9	46.6	6.8
태국	(40)	7.5	47.5	40.0	5.0
기타	(244)	12.7	39.3	40.6	7.4
어머니 학력별					
중졸이하	(547)	12.1	39.1	38.4	10.4
고졸	(780)	13.6	38.7	41.3	6.4
전문대/대졸이상	(446)	13.9	38.8	39.5	7.8
가구소득별					
200만원미만	(146)	15.1	37.0	37.7	10.3
200 ~ 300만원 미만	(346)	12.1	41.0	37.0	9.8
300 ~ 400만원 미만	(452)	13.7	37.8	41.8	6.6
400 ~ 500만원 미만	(404)	11.1	39.4	41.1	8.4
500만원 이상	(425)	14.8	38.4	40.0	6.8
지역규모별					
대도시	(560)	14.8	38.8	37.1	9.3
중소도시	(929)	12.1	39.1	41.8	7.1
읍/면	(284)	13.7	38.4	39.4	8.5

표 1-43. 진로에 대한 생각
- 주위 사람마다 서로 생각이 달라서 어떤 진로를 선택해야 할지 혼란스럽다

단위 : 명, %

구분	사례수	전혀 그렇지 않다	그렇지 않은 편이다	그런 편이다	매우 그렇다
전체	(1,773)	22.2	39.8	34.1	3.9
성별					
남자	(915)	24.6	39.0	32.0	4.4
여자	(858)	19.7	40.6	36.4	3.4
다문화 청소년 유형별					
국제결혼가정	(1,392)	22.7	40.3	33.2	3.8
외국인가정	(251)	19.9	41.0	35.9	3.2
중도입국가정	(130)	21.5	31.5	40.8	6.2
어머니 출신국가별					
한국	(29)	31.0	48.3	20.7	-
베트남	(613)	18.3	41.9	35.4	4.4
중국(한족 등)	(317)	28.7	32.5	33.4	5.4
중국(조선족)	(260)	23.8	39.2	33.1	3.8
필리핀	(167)	19.8	41.9	36.5	1.8
일본	(103)	25.2	45.6	24.3	4.9
태국	(40)	22.5	42.5	32.5	2.5
기타	(244)	21.3	38.9	37.3	2.5
어머니 학력별					
중졸이하	(547)	20.7	37.8	36.9	4.6
고졸	(780)	22.7	40.8	33.1	3.5
전문대/대졸이상	(446)	23.3	40.4	32.5	3.8
가구소득별					
200만원미만	(146)	21.9	42.5	30.8	4.8
200 ~ 300만원미만	(346)	20.8	36.7	36.1	6.4
300 ~ 400만원미만	(452)	21.2	42.5	32.3	4.0
400 ~ 500만원미만	(404)	23.5	37.1	36.6	2.7
500만원이상	(425)	23.3	40.9	33.2	2.6
지역규모별					
대도시	(560)	26.1	38.6	32.0	3.4
중소도시	(929)	20.2	39.9	35.7	4.1
읍/면	(284)	21.1	41.5	33.1	4.2

표 1-44. 진로에 대한 생각 - 졸업 후 진로에 대해 생각해 본 적이 없어 무엇을 할지 막막하다

단위 : 명, %

구분	사례수	전혀 그렇지 않다	그렇지 않은 편이다	그런 편이다	매우 그렇다
전체	(1,773)	18.9	38.2	34.6	8.3
성별					
남자	(915)	19.7	37.8	34.5	8.0
여자	(858)	18.1	38.7	34.6	8.6
다문화 청소년 유형별					
국제결혼가정	(1,392)	19.6	37.4	34.6	8.4
외국인가정	(251)	15.1	40.6	36.7	7.6
중도입국가정	(130)	18.5	42.3	30.8	8.5
어머니 출신국가별					
한국	(29)	27.6	41.4	24.1	6.9
베트남	(613)	19.9	38.3	34.7	7.0
중국(한족 등)	(317)	19.2	33.4	36.6	10.7
중국(조선족)	(260)	19.6	38.1	31.5	10.8
필리핀	(167)	18.6	40.7	32.3	8.4
일본	(103)	16.5	38.8	35.9	8.7
태국	(40)	17.5	35.0	42.5	5.0
기타	(244)	15.6	42.6	35.7	6.1
어머니 학력별					
중졸이하	(547)	19.2	33.3	38.9	8.6
고졸	(780)	18.8	38.6	35.9	6.7
전문대/대졸이상	(446)	18.6	43.7	26.9	10.8
가구소득별					
200만원미만	(146)	20.5	37.0	34.9	7.5
200 ~ 300만원미만	(346)	17.6	34.4	39.9	8.1
300 ~ 400만원미만	(452)	19.7	41.2	31.2	8.0
400 ~ 500만원미만	(404)	20.0	34.4	35.1	10.4
500만원이상	(425)	17.4	42.4	33.2	7.1
지역규모별					
대도시	(560)	19.8	40.2	31.1	8.9
중소도시	(929)	17.3	39.3	36.0	7.4
읍/면	(284)	22.2	31.0	37.0	9.9

표 1-45. 진로에 대한 생각 - 자신의 진로에 대해 확실한 결정을 해 놓은 상태이다

단위 : 명, %

구분	사례수	전혀 그렇지 않다	그렇지 않은 편이다	그런 편이다	매우 그렇다
전체	(1,773)	18.0	40.9	31.2	9.8
성별					
남자	(915)	18.1	40.0	30.3	11.6
여자	(858)	17.9	41.8	32.3	7.9
다문화 청소년 유형별					
국제결혼가정	(1,392)	18.8	40.7	30.6	9.8
외국인가정	(251)	15.5	43.0	33.9	7.6
중도입국가정	(130)	14.6	38.5	33.1	13.8
어머니 출신국가별					
한국	(29)	20.7	24.1	48.3	6.9
베트남	(613)	17.6	41.3	31.0	10.1
중국(한족 등)	(317)	20.5	39.1	29.0	11.4
중국(조선족)	(260)	18.1	42.7	28.8	10.4
필리핀	(167)	18.0	39.5	32.3	10.2
일본	(103)	21.4	43.7	26.2	8.7
태국	(40)	12.5	37.5	40.0	10.0
기타	(244)	15.2	42.6	35.2	7.0
어머니 학력별					
중졸이하	(547)	18.5	43.0	29.3	9.3
고졸	(780)	17.4	40.6	31.4	10.5
전문대/대졸이상	(446)	18.6	38.8	33.4	9.2
가구소득별					
200만원미만	(146)	17.1	43.2	28.8	11.0
200 ~ 300만원미만	(346)	18.8	38.4	30.9	11.8
300 ~ 400만원미만	(452)	16.4	45.4	29.9	8.4
400 ~ 500만원미만	(404)	19.6	40.3	31.7	8.4
500만원이상	(425)	18.1	37.9	33.4	10.6
지역규모별					
대도시	(560)	18.0	37.0	32.7	12.3
중소도시	(929)	16.7	43.6	31.6	8.1
읍/면	(284)	22.5	39.8	27.1	10.6

표 1-46. 진로에 대한 생각 - 나중에 바뀔지 모르겠지만 일단 하고 싶은 일을 결정해 놓았다

단위 : 명, %

구 분	사례수	전혀 그렇지 않다	그렇지 않은 편이다	그런 편이다	매우 그렇다
전 체	(1,773)	10.0	29.5	45.3	15.1
성 별					
남 자	(915)	10.5	28.9	45.6	15.1
여 자	(858)	9.6	30.2	45.1	15.2
다문화 청소년 유형별					
국 제 결 혼 가 정	(1,392)	10.6	31.0	44.0	14.4
외 국 인 가 정	(251)	8.8	25.1	48.6	17.5
중 도 입 국 가 정	(130)	6.2	22.3	53.1	18.5
어머니 출신국가별					
한 국	(29)	6.9	24.1	48.3	20.7
베 트 남	(613)	10.6	31.5	44.7	13.2
중 국 (한 족 등)	(317)	11.7	25.2	45.4	17.7
중 국 (조 선 족)	(260)	10.4	28.1	44.6	16.9
필 리 핀	(167)	10.8	29.3	43.1	16.8
일 본	(103)	4.9	33.0	48.5	13.6
태 국	(40)	12.5	17.5	55.0	15.0
기 타	(244)	7.8	32.8	45.9	13.5
어머니 학력별					
중 졸 이 하	(547)	10.6	31.8	43.3	14.3
고 졸	(780)	10.3	30.5	43.7	15.5
전 문 대 / 대 졸 이 상	(446)	9.0	24.9	50.7	15.5
가 구 소 득 별					
2 0 0 만 원 미 만	(146)	8.9	30.8	39.0	21.2
200 ~ 300만원 미만	(346)	11.3	29.2	43.1	16.5
300 ~ 400만원 미만	(452)	8.4	35.0	44.0	12.6
400 ~ 500만원 미만	(404)	10.4	28.2	48.8	12.6
5 0 0 만 원 이 상	(425)	10.8	24.7	47.5	16.9
지 역 규 모 별					
대 도 시	(560)	9.5	28.8	44.1	17.7
중 소 도 시	(929)	9.1	29.5	47.5	13.9
읍 / 면	(284)	14.1	31.0	40.8	14.1

표 1-47. 진로에 대한 생각 - 무엇을 해야 할지 확실하게 결정된 것이 없다

단위 : 명, %

구분	사례수	전혀 그렇지 않다	그렇지 않은 편이다	그런 편이다	매우 그렇다
전체	(1,773)	15.7	28.0	46.1	10.2
성별					
남자	(915)	17.2	28.5	44.2	10.2
여자	(858)	14.2	27.4	48.1	10.3
다문화 청소년 유형별					
국제결혼가정	(1,392)	15.7	26.7	46.8	10.8
외국인가정	(251)	15.1	30.7	45.8	8.4
중도입국가정	(130)	17.7	36.9	38.5	6.9
어머니 출신국가별					
한국	(29)	27.6	24.1	44.8	3.4
베트남	(613)	14.4	30.7	45.5	9.5
중국(한족 등)	(317)	18.0	23.7	47.6	10.7
중국(조선족)	(260)	16.9	27.7	44.2	11.2
필리핀	(167)	12.0	31.1	41.3	15.6
일본	(103)	15.5	23.3	51.5	9.7
태국	(40)	15.0	20.0	60.0	5.0
기타	(244)	16.4	28.7	46.3	8.6
어머니 학력별					
중졸이하	(547)	14.6	26.9	47.7	10.8
고졸	(780)	15.9	28.2	46.7	9.2
전문대/대졸이상	(446)	16.8	28.9	43.0	11.2
가구소득별					
200만원미만	(146)	15.1	32.2	43.8	8.9
200 ~ 300만원미만	(346)	17.1	24.3	46.8	11.8
300 ~ 400만원미만	(452)	17.7	26.5	47.6	8.2
400 ~ 500만원미만	(404)	13.9	30.2	43.3	12.6
500만원이상	(425)	14.6	28.9	47.3	9.2
지역규모별					
대도시	(560)	17.9	30.5	39.8	11.8
중소도시	(929)	14.4	27.8	48.9	8.9
읍/면	(284)	15.8	23.6	49.3	11.3

표 1-48. 진로에 대한 생각 - 어떤 진로를 선택해야 할지 결정하기가 힘들다

단위 : 명, %

구분	사례수	전혀 그렇지 않다	그렇지 않은 편이다	그런 편이다	매우 그렇다
전체	(1,773)	15.1	29.7	43.6	11.6
성별					
남자	(915)	17.3	28.4	42.8	11.5
여자	(858)	12.8	31.0	44.4	11.8
다문화 청소년 유형별					
국제결혼가정	(1,392)	15.1	29.0	44.0	11.9
외국인가정	(251)	15.1	29.9	42.6	12.4
중도입국가정	(130)	15.4	36.2	41.5	6.9
어머니 출신국가별					
한국	(29)	17.2	41.4	41.4	-
베트남	(613)	15.3	30.0	45.4	9.3
중국(한족 등)	(317)	14.5	30.6	40.7	14.2
중국(조선족)	(260)	17.7	26.2	43.8	12.3
필리핀	(167)	12.0	30.5	43.7	13.8
일본	(103)	15.5	23.3	45.6	15.5
태국	(40)	15.0	30.0	45.0	10.0
기타	(244)	14.3	32.0	41.8	11.9
어머니 학력별					
중졸이하	(547)	15.5	26.9	45.9	11.7
고졸	(780)	14.4	31.3	44.0	10.4
전문대/대졸이상	(446)	15.9	30.3	40.1	13.7
가구소득별					
200만원미만	(146)	15.1	34.9	39.7	10.3
200 ~ 300만원미만	(346)	16.2	28.0	44.5	11.3
300 ~ 400만원미만	(452)	17.0	28.8	43.8	10.4
400 ~ 500만원미만	(404)	13.6	30.2	43.1	13.1
500만원이상	(425)	13.6	29.6	44.5	12.2
지역규모별					
대도시	(560)	17.3	32.0	40.2	10.5
중소도시	(929)	13.2	30.2	46.0	10.5
읍/면	(284)	16.9	23.2	42.6	17.3

표 1-49. 상급학교 진학 준비도
- 내가 가고 싶어하는 고등학교 유형(일반고, 특목고, 특성화고, 자율고 등)을 알고 있다

단위 : 명, %

구분	사례수	전혀 그렇지 않다	그렇지 않다	보통이다	그렇다	매우 그렇다
전체	(1,773)	1.6	7.3	22.4	46.2	22.4
성별						
남자	(915)	1.6	7.7	24.5	44.0	22.2
여자	(858)	1.5	7.0	20.3	48.6	22.6
다문화 청소년 유형별						
국제결혼가정	(1,392)	1.4	7.3	22.1	46.5	22.7
외국인가정	(251)	2.4	8.4	25.1	44.2	19.9
중도입국가정	(130)	2.3	5.4	20.8	47.7	23.8
어머니 출신국가별						
한국	(29)	-	6.9	13.8	62.1	17.2
베트남	(613)	1.3	8.6	23.7	43.2	23.2
중국(한족 등)	(317)	1.3	6.3	18.9	50.2	23.3
중국(조선족)	(260)	2.7	5.8	22.7	44.2	24.6
필리핀	(167)	2.4	6.0	21.0	45.5	25.1
일본	(103)	1.9	1.0	21.4	51.5	24.3
태국	(40)	-	15.0	15.0	55.0	15.0
기타	(244)	1.2	9.4	27.5	45.9	16.0
어머니 학력별						
중졸이하	(547)	2.0	8.4	24.9	41.7	23.0
고졸	(780)	1.2	7.6	24.2	45.1	21.9
전문대/대졸이상	(446)	1.8	5.6	16.4	53.8	22.4
가구소득별						
200만원미만	(146)	2.7	4.1	22.6	49.3	21.2
200 ~ 300만원 미만	(346)	0.9	10.1	26.3	41.0	21.7
300 ~ 400만원 미만	(452)	1.5	6.2	23.0	49.3	19.9
400 ~ 500만원 미만	(404)	2.0	10.1	22.5	41.8	23.5
500만원 이상	(425)	1.4	4.7	18.6	50.4	24.9
지역규모별						
대도시	(560)	0.5	4.5	23.2	43.2	28.6
중소도시	(929)	2.2	8.9	23.3	46.8	18.8
읍/면	(284)	1.8	7.7	18.3	50.4	21.8

표 1-50. 상급학교 진학 준비도
 - 내가 가고 싶어하는 고등학교에 입학하기 위해 어느 정도의 성적(또는 자격)이 필요한지 알고 있다

단위 : 명, %

구분	사례수	전혀 그렇지 않다	그렇지 않다	보통이다	그렇다	매우 그렇다
전체	(1,773)	3.0	7.4	22.6	48.3	18.7
성별						
남자	(915)	3.0	8.1	22.2	48.2	18.6
여자	(858)	3.1	6.6	23.0	48.4	18.9
다문화 청소년 유형별						
국제결혼가정	(1,392)	3.1	7.2	22.2	48.3	19.3
외국인가정	(251)	3.2	9.2	25.1	45.4	17.1
중도입국가정	(130)	2.3	6.2	21.5	53.8	16.2
어머니 출신국가별						
한국	(29)	-	6.9	6.9	65.5	20.7
베트남	(613)	3.6	9.0	23.5	45.4	18.6
중국(한족 등)	(317)	2.5	6.0	19.2	54.6	17.7
중국(조선족)	(260)	4.2	4.2	23.5	47.3	20.8
필리핀	(167)	3.0	5.4	22.2	48.5	21.0
일본	(103)	1.9	5.8	19.4	52.4	20.4
태국	(40)	7.5	15.0	20.0	45.0	12.5
기타	(244)	1.2	9.4	27.5	45.1	16.8
어머니 학력별						
중졸이하	(547)	4.2	8.0	25.2	46.3	16.3
고졸	(780)	2.9	7.8	22.3	47.8	19.1
전문대/대졸이상	(446)	1.8	5.8	19.7	51.6	21.1
가구소득별						
200만원미만	(146)	3.4	7.5	23.3	50.7	15.1
200 ~ 300만원미만	(346)	3.8	5.8	27.5	45.1	17.9
300 ~ 400만원미만	(452)	2.9	8.8	22.1	49.3	16.8
400 ~ 500만원미만	(404)	4.0	9.2	22.0	45.3	19.6
500만원이상	(425)	1.6	5.4	19.3	51.8	21.9
지역규모별						
대도시	(560)	1.6	6.6	24.6	45.0	22.1
중소도시	(929)	3.8	8.3	22.9	48.2	16.8
읍/면	(284)	3.5	6.0	17.3	54.9	18.3

표 1-51. 상급학교 진학 준비도
- 내가 가고 싶어하는 고등학교의 특성화된 프로그램 정보를 알고 있다

단위 : 명, %

구 분	사례수	전혀 그렇지 않다	그렇지 않다	보통이다	그렇다	매우 그렇다
전 체	(1,773)	5.2	18.0	33.4	31.3	12.1
성 별						
남 자	(915)	6.6	18.6	32.7	30.2	12.0
여 자	(858)	3.8	17.4	34.1	32.5	12.1
다문화 청소년 유형별						
국 제 결 혼 가 정	(1,392)	5.5	18.8	33.2	30.4	12.1
외 국 인 가 정	(251)	4.0	16.7	34.7	33.5	11.2
중 도 입 국 가 정	(130)	4.6	12.3	33.1	36.9	13.1
어머니 출신국가별						
한 국	(29)	6.9	13.8	24.1	41.4	13.8
베 트 남	(613)	6.5	18.9	32.5	30.0	12.1
중 국 (한 족 등)	(317)	5.4	17.7	30.9	33.1	12.9
중 국 (조 선 족)	(260)	3.5	22.7	29.6	32.3	11.9
필 리 핀	(167)	4.8	14.4	35.9	31.7	13.2
일 본	(103)	4.9	11.7	35.0	36.9	11.7
태 국	(40)	10.0	20.0	47.5	17.5	5.0
기 타	(244)	3.3	16.4	39.3	29.5	11.5
어머니 학력별						
중 졸 이 하	(547)	6.6	19.6	35.1	26.3	12.4
고 졸	(780)	4.4	19.0	31.4	33.6	11.7
전문대 / 대졸 이상	(446)	5.2	14.3	34.8	33.4	12.3
가구 소득별						
2 0 0 만 원 미 만	(146)	6.2	16.4	36.3	30.8	10.3
200 ~ 300만원 미만	(346)	4.9	18.5	37.0	26.3	13.3
300 ~ 400만원 미만	(452)	6.6	20.6	32.3	30.3	10.2
400 ~ 500만원 미만	(404)	5.0	17.3	32.9	32.2	12.6
5 0 0 만 원 이 상	(425)	4.0	16.0	31.1	35.8	13.2
지역 규모별						
대 도 시	(560)	2.9	17.0	34.1	31.4	14.6
중 소 도 시	(929)	6.7	18.9	32.8	30.4	11.2
읍 / 면	(284)	5.3	16.9	33.8	34.2	9.9

표 1-52. 상급학교 진학 준비도
- 나는 고등학교 유형별로 교육내용의 차이를 알고 있다

단위 : 명, %

구분	사례수	전혀 그렇지 않다	그렇지 않다	보통이다	그렇다	매우 그렇다
전체	(1,773)	4.1	16.0	31.9	36.6	11.4
성별						
남자	(915)	4.2	17.5	31.6	35.2	11.6
여자	(858)	4.1	14.5	32.2	38.1	11.2
다문화 청소년 유형별						
국제결혼가정	(1,392)	4.2	16.5	32.4	35.3	11.6
외국인가정	(251)	4.0	17.5	29.1	39.0	10.4
중도입국가정	(130)	3.1	8.5	31.5	45.4	11.5
어머니 출신국가별						
한국	(29)	-	-	44.8	44.8	10.3
베트남	(613)	4.6	16.8	34.6	33.8	10.3
중국(한족 등)	(317)	4.1	13.6	30.3	38.2	13.9
중국(조선족)	(260)	4.2	16.9	28.1	41.2	9.6
필리핀	(167)	2.4	13.8	32.9	38.3	12.6
일본	(103)	3.9	16.5	30.1	37.9	11.7
태국	(40)	7.5	20.0	32.5	27.5	12.5
기타	(244)	4.1	18.9	29.5	35.7	11.9
어머니 학력별						
중졸이하	(547)	5.5	20.5	31.8	32.0	10.2
고졸	(780)	3.5	13.5	33.7	37.9	11.4
전문대/대졸이상	(446)	3.6	15.0	28.7	39.9	12.8
가구소득별						
200만원미만	(146)	2.7	19.9	30.1	36.3	11.0
200 ~ 300만원 미만	(346)	5.2	15.9	40.2	27.5	11.3
300 ~ 400만원 미만	(452)	4.6	16.2	34.3	36.1	8.8
400 ~ 500만원 미만	(404)	4.5	15.6	29.0	38.4	12.6
500만원 이상	(425)	2.8	15.1	25.9	43.1	13.2
지역규모별						
대도시	(560)	1.8	13.2	31.8	39.8	13.4
중소도시	(929)	5.3	17.5	31.8	35.2	10.2
읍/면	(284)	4.9	16.5	32.4	34.9	11.3

표 1-53. 상급학교 진학 준비도
- 나는 고교학점제가 무엇인지 알고 있다

단위 : 명, %

구분	사례수	전혀 그렇지 않다	그렇지 않다	보통이다	그렇다	매우 그렇다
전체	(1,773)	5.6	18.4	32.9	32.7	10.3
성별						
남자	(915)	6.7	19.7	34.0	29.8	9.8
여자	(858)	4.5	17.0	31.8	35.8	10.8
다문화 청소년 유형별						
국제결혼가정	(1,392)	5.7	18.0	33.5	32.5	10.3
외국인가정	(251)	5.2	23.5	29.5	32.3	9.6
중도입국가정	(130)	6.2	13.1	33.1	35.4	12.3
어머니 출신국가별						
한국	(29)	-	20.7	34.5	34.5	10.3
베트남	(613)	6.5	18.9	33.9	31.0	9.6
중국(한족 등)	(317)	7.6	18.0	29.0	34.4	11.0
중국(조선족)	(260)	4.2	17.7	33.1	33.1	11.9
필리핀	(167)	3.0	17.4	29.3	37.7	12.6
일본	(103)	2.9	17.5	41.7	31.1	6.8
태국	(40)	10.0	12.5	37.5	32.5	7.5
기타	(244)	5.3	20.1	33.2	31.6	9.8
어머니 학력별						
중졸이하	(547)	8.2	17.4	32.5	33.5	8.4
고졸	(780)	4.5	20.5	34.0	29.7	11.3
전문대/대졸이상	(446)	4.5	15.9	31.6	37.0	11.0
가구소득별						
200만원미만	(146)	5.5	17.8	37.7	27.4	11.6
200 ~ 300만원 미만	(346)	6.9	18.5	31.8	32.7	10.1
300 ~ 400만원 미만	(452)	5.5	19.5	29.4	36.5	9.1
400 ~ 500만원 미만	(404)	5.0	20.0	36.9	27.5	10.6
500만원 이상	(425)	5.4	15.8	32.2	35.5	11.1
지역규모별						
대도시	(560)	4.8	17.0	32.3	33.8	12.1
중소도시	(929)	6.1	19.4	33.3	32.3	8.9
읍/면	(284)	5.6	18.0	33.1	32.0	11.3

표 1-54. 상급학교 진학 준비도
- 나는 교내외 활동(체험활동, 봉사활동, 동아리, 학생회, 독서활동 등)에 적극적으로 참여한다

단위 : 명, %

구 분	사례수	전혀 그렇지 않다	그렇지 않다	보통이다	그렇다	매우 그렇다
전 체	(1,773)	5.7	14.5	32.5	31.9	15.3
성 별						
남 자	(915)	7.0	16.0	32.5	30.9	13.7
여 자	(858)	4.3	12.9	32.6	33.0	17.1
다문화 청소년 유형별						
국 제 결 혼 가 정	(1,392)	6.0	14.4	32.5	31.3	15.7
외 국 인 가 정	(251)	3.6	15.9	33.9	32.3	14.3
중 도 입 국 가 정	(130)	6.2	12.3	30.0	37.7	13.8
어머니 출신국가별						
한 국	(29)	-	13.8	31.0	34.5	20.7
베 트 남	(613)	6.0	14.8	33.1	32.0	14.0
중 국 (한 족 등)	(317)	6.6	12.9	30.0	32.2	18.3
중 국 (조 선 족)	(260)	5.0	15.0	28.8	34.2	16.9
필 리 핀	(167)	4.8	14.4	35.3	28.1	17.4
일 본	(103)	4.9	14.6	37.9	31.1	11.7
태 국	(40)	7.5	22.5	35.0	20.0	15.0
기 타	(244)	5.7	13.9	34.0	33.6	12.7
어머니 학력별						
중 졸 이 하	(547)	7.3	14.8	31.1	31.6	15.2
고 졸	(780)	5.0	16.2	33.6	30.1	15.1
전문대 / 대졸 이상	(446)	4.9	11.2	32.5	35.4	15.9
가구 소득별						
200만원 미만	(146)	7.5	13.7	29.5	31.5	17.8
200 ~ 300만원 미만	(346)	6.4	14.2	32.4	31.5	15.6
300 ~ 400만원 미만	(452)	6.6	15.3	33.0	31.9	13.3
400 ~ 500만원 미만	(404)	5.4	15.8	33.9	28.7	16.1
500만원 이상	(425)	3.8	12.9	32.0	35.5	15.8
지역 규모별						
대 도 시	(560)	6.3	12.1	30.7	31.4	19.5
중 소 도 시	(929)	5.4	16.8	33.7	32.0	12.2
읍 / 면	(284)	5.6	11.6	32.4	32.7	17.6

표 1-55. 상급학교 진학 준비도
- 나는 교육과 진학을 위해 이사를 하거나 전학을 갈 의향이 있다

단위 : 명, %

구 분	사례수	전혀 그렇지 않다	그렇지 않다	보통이다	그렇다	매우 그렇다
전 체	(1,773)	16.1	24.4	36.0	17.3	6.2
성 별						
남 자	(915)	18.6	26.3	34.8	15.2	5.1
여 자	(858)	13.5	22.4	37.3	19.5	7.3
다문화 청소년 유형별						
국 제 결 혼 가 정	(1,392)	16.2	25.4	34.8	17.1	6.5
외 국 인 가 정	(251)	15.9	19.9	41.4	17.1	5.6
중 도 입 국 가 정	(130)	15.4	23.1	37.7	19.2	4.6
어머니 출신국가별						
한 국	(29)	6.9	17.2	51.7	13.8	10.3
베 트 남	(613)	15.2	26.3	35.2	17.0	6.4
중 국 (한 족 등)	(317)	22.4	22.4	32.5	16.7	6.0
중 국 (조 선 족)	(260)	15.0	20.8	39.2	18.5	6.5
필 리 핀	(167)	11.4	29.3	31.7	20.4	7.2
일 본	(103)	18.4	22.3	40.8	14.6	3.9
태 국	(40)	22.5	25.0	32.5	17.5	2.5
기 타	(244)	13.9	24.6	38.5	16.8	6.1
어머니 학력별						
중 졸 이 하	(547)	17.9	23.2	36.4	17.0	5.5
고 졸	(780)	16.0	26.9	34.2	16.2	6.7
전문대 / 대졸 이상	(446)	14.1	21.5	38.6	19.5	6.3
가구 소득별						
200만원 미만	(146)	12.3	21.2	42.5	18.5	5.5
200 ~ 300만원 미만	(346)	13.9	24.9	37.3	16.2	7.8
300 ~ 400만원 미만	(452)	18.8	24.8	36.7	14.6	5.1
400 ~ 500만원 미만	(404)	18.3	24.0	33.9	17.8	5.9
500만원 이상	(425)	14.4	25.2	33.9	20.0	6.6
지역 규모별						
대 도 시	(560)	17.3	25.4	32.5	17.7	7.1
중 소 도 시	(929)	15.5	25.1	38.5	15.6	5.3
읍 / 면	(284)	15.8	20.4	34.5	21.8	7.4

표 I -56. 미래에 대한 대화(또는 상담) 정도 - 아버지

단위 : 명, %

구 분	사례수	전혀 대화하지 않는다	별로 대화하지 않는다	가끔 대화한다	자주 대화한다	해당없음
전 체	(1,773)	8.8	18.4	41.7	27.6	3.4
성 별						
남 자	(915)	7.8	17.0	42.7	29.5	3.0
여 자	(858)	9.9	19.9	40.7	25.6	3.8
다문화 청소년 유형별						
국 제 결 혼 가 정	(1,392)	8.6	17.4	42.6	27.8	3.6
외 국 인 가 정	(251)	8.8	24.7	41.4	22.7	2.4
중 도 입 국 가 정	(130)	10.8	17.7	33.1	35.4	3.1
어머니 출신국가별						
한 국	(29)	3.4	27.6	37.9	31.0	-
베 트 남	(613)	7.5	17.1	42.1	29.0	4.2
중 국 (한 족 등)	(317)	10.1	16.7	42.9	28.1	2.2
중 국 (조 선 족)	(260)	11.2	23.5	40.8	23.1	1.5
필 리 핀	(167)	9.0	21.6	34.1	29.3	6.0
일 본	(103)	5.8	18.4	50.5	23.3	1.9
태 국	(40)	15.0	20.0	27.5	32.5	5.0
기 타	(244)	8.6	15.2	44.7	27.9	3.7
어머니 학력별						
중 졸 이 하	(547)	11.0	20.3	37.3	28.0	3.5
고 졸	(780)	7.7	18.8	42.8	27.1	3.6
전 문 대 / 대 졸 이 상	(446)	8.1	15.5	45.3	28.3	2.9
가 구 소 득 별						
2 0 0 만 원 미 만	(146)	22.6	17.8	30.8	14.4	14.4
200 ~ 300만원 미만	(346)	15.9	21.7	30.3	22.5	9.5
300 ~ 400만원 미만	(452)	6.6	20.1	43.4	28.8	1.1
400 ~ 500만원 미만	(404)	4.5	16.6	49.5	29.5	-
5 0 0 만 원 이 상	(425)	4.7	16.0	45.6	33.4	0.2
지 역 규 모 별						
대 도 시	(560)	10.4	20.0	41.6	25.7	2.3
중 소 도 시	(929)	8.9	17.9	41.8	28.6	2.8
읍 / 면	(284)	5.3	17.3	41.9	28.2	7.4

표 1-57. 미래에 대한 대화(또는 상담) 정도 - 어머니

단위 : 명, %

구 분	사례수	전혀 대화하지 않는다	별로 대화하지 않는다	가끔 대화한다	자주 대화한다	해당없음
전 체	(1,773)	3.9	13.6	37.3	45.0	0.2
성 별						
남 자	(915)	4.0	14.6	37.2	44.0	0.1
여 자	(858)	3.8	12.5	37.5	45.9	0.2
다문화 청소년 유형별						
국 제 결 혼 가 정	(1,392)	4.5	14.0	37.9	43.5	0.2
외 국 인 가 정	(251)	2.0	10.8	39.4	47.8	-
중 도 입 국 가 정	(130)	2.3	14.6	27.7	55.4	-
어머니 출신국가별						
한 국	(29)	-	-	31.0	69.0	-
베 트 남	(613)	4.9	16.2	39.3	39.6	-
중 국 (한 족 등)	(317)	3.2	11.4	41.0	43.8	0.6
중 국 (조 선 족)	(260)	1.5	13.8	37.7	46.9	-
필 리 핀	(167)	9.0	20.4	27.5	42.5	0.6
일 본	(103)	1.9	7.8	29.1	61.2	-
태 국	(40)	7.5	12.5	32.5	47.5	-
기 타	(244)	2.5	9.4	38.9	49.2	-
어머니 학력별						
중 졸 이 하	(547)	3.5	17.0	39.1	40.4	-
고 졸	(780)	4.7	12.6	37.1	45.4	0.3
전 문 대 / 대 졸 이 상	(446)	3.1	11.2	35.7	49.8	0.2
가 구 소 득 별						
2 0 0 만 원 미 만	(146)	4.8	19.2	35.6	39.7	0.7
200 ~ 300만원 미만	(346)	5.2	13.6	38.2	42.8	0.3
300 ~ 400만원 미만	(452)	4.2	13.5	36.5	45.6	0.2
400 ~ 500만원 미만	(404)	2.5	13.1	41.3	43.1	-
5 0 0 만 원 이 상	(425)	3.8	12.2	34.4	49.6	-
지 역 규 모 별						
대 도 시	(560)	4.5	14.3	35.0	46.1	0.2
중 소 도 시	(929)	3.4	13.5	39.1	43.8	0.2
읍 / 면	(284)	4.6	12.7	36.3	46.5	-

표 I -58. 미래에 대한 대화(또는 상담) 정도 - 형제·자매

단위 : 명, %

구 분	사례수	전혀 대화하지 않는다	별로 대화하지 않는다	가끔 대화한다	자주 대화한다	해당없음
전 체	(1,773)	16.2	16.6	21.1	24.5	21.5
성 별						
남 자	(915)	18.5	16.8	21.2	22.1	21.4
여 자	(858)	13.8	16.4	21.0	27.2	21.7
다문화 청소년 유형별						
국 제 결 혼 가 정	(1,392)	15.9	17.2	22.2	25.2	19.5
외 국 인 가 정	(251)	18.3	13.1	16.3	19.5	32.7
중 도 입 국 가 정	(130)	15.4	16.9	18.5	26.9	22.3
어머니 출신국가별						
한 국	(29)	13.8	17.2	20.7	13.8	34.5
베 트 남	(613)	14.7	15.3	23.0	29.0	17.9
중 국 (한 족 등)	(317)	18.6	15.5	16.1	18.3	31.5
중 국 (조 선 족)	(260)	15.0	14.6	17.3	17.3	35.8
필 리 핀	(167)	16.2	20.4	26.3	23.4	13.8
일 본	(103)	18.4	20.4	25.2	27.2	8.7
태 국	(40)	20.0	17.5	17.5	22.5	22.5
기 타	(244)	16.8	19.3	22.1	30.3	11.5
어머니 학력별						
중 졸 이 하	(547)	14.4	18.3	19.4	26.0	21.9
고 졸	(780)	15.5	15.8	22.2	22.9	23.6
전 문 대 / 대 졸 이 상	(446)	19.5	16.1	21.3	25.6	17.5
가 구 소 득 별						
2 0 0 만 원 미 만	(146)	17.8	13.0	21.2	19.2	28.8
200 ~ 300만원 미만	(346)	13.9	17.9	18.8	25.7	23.7
300 ~ 400만원 미만	(452)	17.9	16.8	19.9	26.8	18.6
400 ~ 500만원 미만	(404)	15.3	14.9	20.8	25.7	23.3
5 0 0 만 원 이 상	(425)	16.5	18.4	24.5	21.9	18.8
지 역 규 모 별						
대 도 시	(560)	21.3	14.8	18.2	21.6	24.1
중 소 도 시	(929)	15.0	17.0	20.8	24.4	22.8
읍 / 면	(284)	10.2	19.0	27.8	30.6	12.3

표 1 -59. 미래에 대한 대화(또는 상담) 정도 - 친척·친지

단위 : 명, %

구 분	사례수	전혀 대화하지 않는다	별로 대화하지 않는다	가끔 대화한다	자주 대화한다	해당없음
전 체	(1,773)	31.3	31.8	19.2	5.0	12.7
성 별						
남 자	(915)	31.7	30.4	20.2	5.1	12.6
여 자	(858)	30.9	33.2	18.1	4.9	12.9
다문화 청소년 유형별						
국 제 결 혼 가 정	(1,392)	30.6	33.0	20.1	4.6	11.7
외 국 인 가 정	(251)	34.7	24.3	17.1	5.2	18.7
중 도 입 국 가 정	(130)	32.3	33.1	13.1	9.2	12.3
어머니 출신국가별						
한 국	(29)	24.1	37.9	24.1	-	13.8
베 트 남	(613)	28.1	33.8	21.4	6.4	10.4
중 국 (한 족 등)	(317)	38.8	25.9	17.4	4.4	13.6
중 국 (조 선 족)	(260)	35.0	28.5	16.2	4.2	16.2
필 리 핀	(167)	32.9	32.9	18.0	4.8	11.4
일 본	(103)	34.0	38.8	17.5	-	9.7
태 국	(40)	32.5	25.0	20.0	5.0	17.5
기 타	(244)	24.2	34.4	20.1	6.1	15.2
어머니 학력별						
중 졸 이 하	(547)	30.5	31.1	19.6	6.4	12.4
고 졸	(780)	31.3	31.3	19.1	4.7	13.6
전문대 / 대졸 이상	(446)	32.3	33.4	18.8	3.8	11.7
가구 소득별						
2 0 0 만 원 미 만	(146)	25.3	30.8	22.6	2.7	18.5
200 ~ 300만원 미만	(346)	30.1	30.3	16.2	5.2	18.2
300 ~ 400만원 미만	(452)	35.0	30.3	18.4	5.5	10.8
400 ~ 500만원 미만	(404)	30.0	34.7	18.6	4.7	12.1
5 0 0 만 원 이 상	(425)	31.8	32.0	21.9	5.4	8.9
지역 규모별						
대 도 시	(560)	36.4	30.0	15.7	4.3	13.6
중 소 도 시	(929)	29.7	32.3	19.5	5.2	13.3
읍 / 면	(284)	26.4	33.5	25.0	6.0	9.2

표 1 -60. 미래에 대한 대화(또는 상담) 정도 - 학교 선생님(담임, 교과 선생님)

단위 : 명, %

구 분	사례수	전혀 대화하지 않는다	별로 대화하지 않는다	가끔 대화한다	자주 대화한다
전 체	(1,773)	6.8	23.0	46.8	23.5
성 별					
남 자	(915)	6.9	23.3	45.7	24.2
여 자	(858)	6.6	22.6	47.9	22.8
다문화 청소년 유형별					
국 제 결 혼 가 정	(1,392)	6.3	22.5	46.0	25.2
외 국 인 가 정	(251)	8.8	23.1	52.2	15.9
중 도 입 국 가 정	(130)	7.7	27.7	44.6	20.0
어머니 출신국가별					
한 국	(29)	-	13.8	62.1	24.1
베 트 남	(613)	4.2	21.7	47.1	26.9
중 국 (한 족 등)	(317)	10.4	23.0	46.1	20.5
중 국 (조 선 족)	(260)	10.4	26.2	45.4	18.1
필 리 핀	(167)	7.2	21.6	42.5	28.7
일 본	(103)	7.8	23.3	50.5	18.4
태 국	(40)	5.0	10.0	55.0	30.0
기 타	(244)	4.9	26.6	46.3	22.1
어머니 학 력 별					
중 졸 이 하	(547)	6.6	20.8	46.3	26.3
고 졸	(780)	7.3	22.9	47.6	22.2
전문대 / 대졸 이상	(446)	6.1	25.6	46.0	22.4
가 구 소 득 별					
2 0 0 만 원 미 만	(146)	10.3	15.1	52.7	21.9
200 ~ 300만원 미만	(346)	6.9	23.1	45.4	24.6
300 ~ 400만원 미만	(452)	7.1	25.4	43.4	24.1
400 ~ 500만원 미만	(404)	5.7	20.5	47.8	26.0
5 0 0 만 원 이 상	(425)	6.1	25.2	48.5	20.2
지 역 규 모 별					
대 도 시	(560)	11.8	22.7	45.2	20.4
중 소 도 시	(929)	5.1	23.7	48.2	23.0
읍 / 면	(284)	2.5	21.1	45.1	31.3

표 1 -61. 미래에 대한 대화(또는 상담) 정도 - 상담 선생님

단위 : 명, %

구 분	사례수	전혀 대화하지 않는다	별로 대화하지 않는다	가끔 대화한다	자주 대화한다	해당없음
전 체	(1,773)	22.8	26.3	20.1	5.4	25.4
성 별						
남 자	(915)	23.3	25.9	20.4	6.0	24.4
여 자	(858)	22.4	26.7	19.7	4.7	26.6
다문화 청소년 유형별						
국 제 결 혼 가 정	(1,392)	22.3	27.7	19.9	5.3	24.8
외 국 인 가 정	(251)	25.5	21.5	20.3	5.6	27.1
중 도 입 국 가 정	(130)	23.1	20.8	21.5	5.4	29.2
어머니 출신국가별						
한 국	(29)	24.1	20.7	10.3	3.4	41.4
베 트 남	(613)	19.6	27.1	21.4	5.9	26.1
중 국 (한 족 등)	(317)	27.1	22.7	22.4	6.0	21.8
중 국 (조 선 족)	(260)	26.5	21.9	17.3	5.8	28.5
필 리 핀	(167)	19.8	30.5	21.6	4.2	24.0
일 본	(103)	28.2	27.2	20.4	1.9	22.3
태 국	(40)	22.5	30.0	15.0	2.5	30.0
기 타	(244)	21.3	30.3	17.6	5.7	25.0
어머니 학력별						
중 졸 이 하	(547)	20.8	25.8	20.3	6.6	26.5
고 졸	(780)	22.3	26.4	20.4	4.9	26.0
전문대 / 대졸 이상	(446)	26.2	26.7	19.3	4.7	23.1
가 구 소 득 별						
2 0 0 만 원 미 만	(146)	24.7	30.8	22.6	5.5	16.4
200 ~ 300만원 미만	(346)	19.1	23.4	20.8	6.4	30.3
300 ~ 400만원 미만	(452)	22.8	24.6	20.1	5.3	27.2
400 ~ 500만원 미만	(404)	23.5	25.5	18.3	6.9	25.7
5 0 0 만 원 이 상	(425)	24.7	29.6	20.2	3.1	22.4
지 역 규 모 별						
대 도 시	(560)	31.4	22.0	19.5	4.5	22.7
중 소 도 시	(929)	19.2	28.8	19.4	5.3	27.3
읍 / 면	(284)	18.0	26.4	23.6	7.4	24.6

표 1 -62. 미래에 대한 대화(또는 상담) 정도 - 학원, 공부방, 학습지 및 과외 선생님

단위 : 명, %

구 분	사례수	전혀 대화하지 않는다	별로 대화하지 않는다	가끔 대화한다	자주 대화한다	해당없음
전 체	(1,773)	19.0	17.7	27.3	17.1	19.0
성 별						
남 자	(915)	19.6	17.8	25.9	16.5	20.2
여 자	(858)	18.3	17.6	28.8	17.7	17.6
다문화 청소년 유형별						
국 제 결 혼 가 정	(1,392)	19.0	17.7	27.6	17.5	18.2
외 국 인 가 정	(251)	18.3	18.3	27.1	15.1	21.1
중 도 입 국 가 정	(130)	19.2	16.2	24.6	16.9	23.1
어머니 출신국가별						
한 국	(29)	10.3	17.2	41.4	13.8	17.2
베 트 남	(613)	17.6	17.8	26.6	19.4	18.6
중 국 (한 족 등)	(317)	21.5	18.6	29.3	18.3	12.3
중 국 (조 선 족)	(260)	16.9	21.2	27.7	17.7	16.5
필 리 핀	(167)	22.2	15.6	22.8	15.0	24.6
일 본	(103)	20.4	20.4	30.1	7.8	21.4
태 국	(40)	22.5	5.0	25.0	17.5	30.0
기 타	(244)	18.9	15.2	26.6	14.8	24.6
어머니 학력별						
중 졸 이 하	(547)	19.0	16.3	24.9	19.9	19.9
고 졸	(780)	19.0	18.3	27.9	16.3	18.5
전문대 / 대졸 이상	(446)	18.8	18.4	29.1	15.0	18.6
가구 소득별						
2 0 0 만 원 미 만	(146)	26.0	17.1	22.6	15.8	18.5
200 ~ 300만원 미만	(346)	20.8	15.0	23.7	13.0	27.5
300 ~ 400만원 미만	(452)	19.0	17.5	26.5	18.8	18.1
400 ~ 500만원 미만	(404)	17.1	17.6	27.7	17.3	20.3
5 0 0 만 원 이 상	(425)	16.7	20.5	32.2	18.8	11.8
지역 규모별						
대 도 시	(560)	20.9	19.1	27.0	18.4	14.6
중 소 도 시	(929)	16.6	17.7	28.0	16.6	21.2
읍 / 면	(284)	22.9	15.1	25.7	16.2	20.1

표 1-63. 미래에 대한 대화(또는 상담) 정도 - 친구

단위 : 명, %

구 분	사례수	전혀 대화하지 않는다	별로 대화하지 않는다	가끔 대화한다	자주 대화한다	해당없음
전 체	(1,773)	5.4	10.9	26.1	57.6	-
성 별						
남 자	(915)	7.3	12.3	28.1	52.2	-
여 자	(858)	3.3	9.3	24.0	63.4	-
다문화 청소년 유형별						
국 제 결 혼 가 정	(1,392)	5.5	11.4	25.9	57.3	-
외 국 인 가 정	(251)	4.8	10.4	29.1	55.8	-
중 도 입 국 가 정	(130)	4.6	6.9	23.1	65.4	-
어머니 출신국가별						
한 국	(29)	3.4	10.3	34.5	51.7	-
베 트 남	(613)	6.0	9.1	23.3	61.5	-
중 국 (한 족 등)	(317)	6.0	12.6	30.0	51.4	-
중 국 (조 선 족)	(260)	5.0	13.8	27.3	53.8	-
필 리 핀	(167)	3.6	13.2	24.6	58.7	-
일 본	(103)	7.8	10.7	32.0	49.5	-
태 국	(40)	2.5	10.0	22.5	65.0	-
기 타	(244)	4.1	8.6	25.0	62.3	-
어머니 학력별						
중 졸 이 하	(547)	6.6	9.5	25.6	58.3	-
고 졸	(780)	4.4	11.0	25.5	59.1	-
전문대 / 대졸 이상	(446)	5.6	12.3	27.8	54.3	-
가 구 소 득 별						
2 0 0 만 원 미 만	(146)	7.5	12.3	28.1	52.1	-
200 ~ 300만원 미만	(346)	4.9	11.0	26.6	57.5	-
300 ~ 400만원 미만	(452)	5.5	13.9	24.3	56.2	-
400 ~ 500만원 미만	(404)	4.0	8.9	25.5	61.6	-
5 0 0 만 원 이 상	(425)	6.1	8.9	27.5	57.4	-
지 역 규 모 별						
대 도 시	(560)	6.6	14.6	26.4	52.3	-
중 소 도 시	(929)	4.7	10.0	25.7	59.5	-
읍 / 면	(284)	4.9	6.3	26.8	62.0	-

표 1 -64. 미래에 대한 대화(또는 상담) 정도 - 다문화관련 센터 등 선생님

단위 : 명, %

구 분	사례수	전혀 대화하지 않는다	별로 대화하지 않는다	가끔 대화한다	자주 대화한다	해당없음
전 체	(1,773)	31.2	17.7	10.7	3.2	37.3
성 별						
남 자	(915)	31.4	17.5	12.1	3.2	35.8
여 자	(858)	31.0	17.8	9.2	3.1	38.8
다문화 청소년 유형별						
국 제 결 혼 가 정	(1,392)	31.0	18.5	10.6	2.4	37.5
외 국 인 가 정	(251)	30.7	15.1	11.2	7.6	35.5
중 도 입 국 가 정	(130)	34.6	13.1	10.8	3.1	38.5
어머니 출신국가별						
한 국	(29)	24.1	3.4	3.4	-	69.0
베 트 남	(613)	28.1	20.4	12.2	2.3	37.0
중 국 (한 족 등)	(317)	32.5	16.7	10.1	3.8	36.9
중 국 (조 선 족)	(260)	32.7	13.1	6.9	2.3	45.0
필 리 핀	(167)	36.5	18.0	13.8	2.4	29.3
일 본	(103)	35.9	11.7	10.7	1.9	39.8
태 국	(40)	25.0	15.0	5.0	2.5	52.5
기 타	(244)	32.0	21.3	11.5	7.0	28.3
어머니 학력별						
중 졸 이 하	(547)	29.4	18.3	10.2	2.4	39.7
고 졸	(780)	30.0	18.6	11.2	3.8	36.4
전문대 / 대졸 이상	(446)	35.4	15.2	10.5	2.9	35.9
가구 소득별						
2 0 0 만 원 미 만	(146)	37.0	18.5	11.6	3.4	29.5
200 ~ 300만원 미만	(346)	27.7	16.8	12.1	1.4	41.9
300 ~ 400만원 미만	(452)	30.8	15.7	10.0	4.2	39.4
400 ~ 500만원 미만	(404)	30.4	19.6	11.1	4.2	34.7
5 0 0 만 원 이 상	(425)	33.2	18.4	9.6	2.4	36.5
지역 규모별						
대 도 시	(560)	35.7	15.7	10.7	2.5	35.4
중 소 도 시	(929)	28.4	18.2	10.3	3.8	39.3
읍 / 면	(284)	31.3	19.7	12.0	2.5	34.5

표 1-65. 심리적·신체적 건강 - 나는 신체적으로 건강하다

단위 : 명, %

구분	사례수	전혀 그렇지 않다	그렇지 않은 편이다	그런 편이다	매우 그렇다
전체	(1,773)	0.7	4.5	48.8	46.0
성별					
남자	(915)	1.0	4.5	46.1	48.4
여자	(858)	0.3	4.5	51.7	43.4
다문화 청소년 유형별					
국제결혼가정	(1,392)	0.6	4.6	49.4	45.4
외국인가정	(251)	1.6	4.8	49.4	44.2
중도입국가정	(130)	-	3.1	41.5	55.4
어머니 출신국가별					
한국	(29)	-	-	51.7	48.3
베트남	(613)	0.8	3.9	50.4	44.9
중국(한족 등)	(317)	0.6	5.0	47.0	47.3
중국(조선족)	(260)	1.2	6.2	48.8	43.8
필리핀	(167)	0.6	3.0	47.3	49.1
일본	(103)	-	4.9	37.9	57.3
태국	(40)	-	7.5	47.5	45.0
기타	(244)	0.4	4.5	52.9	42.2
어머니 학력별					
중졸이하	(547)	1.1	4.2	50.1	44.6
고졸	(780)	0.4	4.5	50.8	44.4
전문대/대졸이상	(446)	0.7	4.9	43.9	50.4
가구소득별					
200만원미만	(146)	0.7	6.8	51.4	41.1
200 ~ 300만원미만	(346)	1.2	5.5	51.2	42.2
300 ~ 400만원미만	(452)	0.4	4.9	47.3	47.3
400 ~ 500만원미만	(404)	0.7	3.2	52.2	43.8
500만원이상	(425)	0.5	3.8	44.5	51.3
지역규모별					
대도시	(560)	0.7	3.8	47.0	48.6
중소도시	(929)	0.8	5.3	49.3	44.7
읍/면	(284)	0.4	3.5	51.1	45.1

표 I -66. 심리적·신체적 건강 - 나는 정신적으로 건강하다

단위 : 명, %

구 분	사례수	전혀 그렇지 않다	그렇지 않은 편이다	그런 편이다	매우 그렇다
전 체	(1,773)	0.8	4.9	48.9	45.4
성 별					
남 자	(915)	0.5	4.5	47.1	47.9
여 자	(858)	1.0	5.4	50.8	42.8
다문화 청소년 유형별					
국 제 결 혼 가 정	(1,392)	0.7	5.4	49.4	44.5
외 국 인 가 정	(251)	1.6	4.0	47.4	47.0
중 도 입 국 가 정	(130)	-	1.5	46.2	52.3
어머니 출신국가별					
한 국	(29)	-	-	51.7	48.3
베 트 남	(613)	1.3	5.4	50.6	42.7
중 국 (한 족 등)	(317)	0.3	5.4	47.3	47.0
중 국 (조 선 족)	(260)	0.8	6.2	45.8	47.3
필 리 핀	(167)	0.6	4.2	47.9	47.3
일 본	(103)	-	4.9	43.7	51.5
태 국	(40)	-	2.5	52.5	45.0
기 타	(244)	0.8	3.3	52.0	43.9
어머니 학력별					
중 졸 이 하	(547)	1.1	5.9	49.2	43.9
고 졸	(780)	0.8	4.4	50.6	44.2
전문대 / 대졸 이상	(446)	0.4	4.7	45.5	49.3
가 구 소 득 별					
2 0 0 만 원 미 만	(146)	1.4	8.9	50.7	39.0
200 ~ 300만원 미만	(346)	1.2	6.6	50.3	41.9
300 ~ 400만원 미만	(452)	0.9	3.3	51.8	44.0
400 ~ 500만원 미만	(404)	0.5	5.2	49.5	44.8
5 0 0 만 원 이 상	(425)	0.5	3.5	43.5	52.5
지 역 규 모 별					
대 도 시	(560)	0.7	4.6	45.2	49.5
중 소 도 시	(929)	1.1	5.3	49.6	44.0
읍 / 면	(284)	-	4.2	53.9	41.9

표 1-67. 삶의 만족도 - 나는 사는 게 즐겁다

단위 : 명, %

구분	사례수	전혀 그렇지 않다	그렇지 않은 편이다	그런 편이다	매우 그렇다
전체	(1,773)	0.5	5.9	61.1	32.5
성별					
남자	(915)	0.2	4.8	58.7	36.3
여자	(858)	0.8	7.0	63.8	28.4
다문화 청소년 유형별					
국제결혼가정	(1,392)	0.4	5.8	61.5	32.3
외국인가정	(251)	1.2	6.8	60.6	31.5
중도입국가정	(130)	-	4.6	58.5	36.9
어머니 출신국가별					
한국	(29)	-	-	62.1	37.9
베트남	(613)	0.3	6.9	61.7	31.2
중국(한족 등)	(317)	0.3	5.7	61.5	32.5
중국(조선족)	(260)	0.8	5.8	58.5	35.0
필리핀	(167)	0.6	3.6	62.9	32.9
일본	(103)	-	4.9	63.1	32.0
태국	(40)	-	5.0	60.0	35.0
기타	(244)	1.2	6.6	60.2	32.0
어머니 학력별					
중졸이하	(547)	0.4	7.5	60.1	32.0
고졸	(780)	0.8	4.5	63.5	31.3
전문대/대졸이상	(446)	0.2	6.3	58.3	35.2
가구소득별					
200만원미만	(146)	0.7	7.5	59.6	32.2
200 ~ 300만원미만	(346)	0.9	8.1	63.3	27.7
300 ~ 400만원미만	(452)	0.4	6.4	61.1	32.1
400 ~ 500만원미만	(404)	0.5	5.4	62.4	31.7
500만원이상	(425)	0.2	3.3	58.8	37.6
지역규모별					
대도시	(560)	0.5	5.7	57.9	35.9
중소도시	(929)	0.5	5.9	63.5	30.0
읍/면	(284)	0.4	6.0	59.9	33.8

표 1 -68. 삶의 만족도 - 나는 걱정거리가 별로 없다

단위 : 명, %

구분	사례수	전혀 그렇지 않다	그렇지 않은 편이다	그런 편이다	매우 그렇다
전체	(1,773)	4.6	26.5	47.5	21.4
성별					
남자	(915)	3.7	25.4	45.9	25.0
여자	(858)	5.5	27.7	49.2	17.6
다문화 청소년 유형별					
국제결혼가정	(1,392)	4.4	27.0	48.1	20.5
외국인가정	(251)	7.2	23.9	45.8	23.1
중도입국가정	(130)	1.5	26.2	44.6	27.7
어머니 출신국가별					
한국	(29)	3.4	34.5	37.9	24.1
베트남	(613)	4.4	28.2	48.0	19.4
중국(한족 등)	(317)	4.4	28.4	44.8	22.4
중국(조선족)	(260)	5.8	20.8	46.5	26.9
필리핀	(167)	4.8	22.2	55.1	18.0
일본	(103)	1.9	38.8	37.9	21.4
태국	(40)	5.0	25.0	47.5	22.5
기타	(244)	4.9	23.0	50.8	21.3
어머니 학력별					
중졸이하	(547)	5.7	26.1	46.8	21.4
고졸	(780)	3.8	25.3	50.8	20.1
전문대/대졸이상	(446)	4.5	29.1	42.6	23.8
가구소득별					
200만원미만	(146)	5.5	36.3	34.9	23.3
200 ~ 300만원미만	(346)	6.4	27.5	47.7	18.5
300 ~ 400만원미만	(452)	4.2	26.8	50.2	18.8
400 ~ 500만원미만	(404)	3.2	26.2	48.8	21.8
500만원이상	(425)	4.5	22.4	47.5	25.6
지역규모별					
대도시	(560)	4.8	24.6	44.1	26.4
중소도시	(929)	4.2	26.9	50.5	18.4
읍/면	(284)	5.3	28.9	44.4	21.5

표 1 -69. 삶의 만족도 - 나는 내 삶이 행복하다고 생각한다

단위 : 명, %

구분	사례수	전혀 그렇지 않다	그렇지 않은 편이다	그런 편이다	매우 그렇다
전체	(1,773)	0.9	7.6	59.5	32.0
성별					
남자	(915)	0.4	6.9	56.9	35.7
여자	(858)	1.4	8.3	62.2	28.1
다문화 청소년 유형별					
국제결혼가정	(1,392)	0.8	7.5	60.3	31.4
외국인가정	(251)	2.0	8.8	57.0	32.3
중도입국가정	(130)	-	6.2	55.4	38.5
어머니 출신국가별					
한국	(29)	-	3.4	62.1	34.5
베트남	(613)	0.7	7.8	59.4	32.1
중국(한족 등)	(317)	0.6	8.8	60.3	30.3
중국(조선족)	(260)	1.5	6.9	52.3	39.2
필리핀	(167)	1.8	7.2	61.7	29.3
일본	(103)	-	4.9	68.0	27.2
태국	(40)	-	7.5	60.0	32.5
기타	(244)	1.2	7.8	61.1	29.9
어머니 학력별					
중졸이하	(547)	1.3	7.9	60.1	30.7
고졸	(780)	1.0	7.3	59.7	31.9
전문대/대졸이상	(446)	0.2	7.6	58.3	33.9
가구소득별					
200만원미만	(146)	0.7	11.6	56.2	31.5
200 ~ 300만원미만	(346)	2.6	10.4	59.2	27.7
300 ~ 400만원미만	(452)	0.9	6.6	62.6	29.9
400 ~ 500만원미만	(404)	-	7.4	61.4	31.2
500만원이상	(425)	0.5	4.9	55.8	38.8
지역규모별					
대도시	(560)	0.5	8.0	55.2	36.3
중소도시	(929)	1.2	7.1	61.9	29.8
읍/면	(284)	0.7	8.1	60.2	31.0

표 1-70. 자아존중감 - 나는 내가 다른 사람들만큼 가치있는 사람이라고 생각한다

단위 : 명, %

구분	사례수	전혀 그렇지 않다	그렇지 않은 편이다	그런 편이다	매우 그렇다
전체	(1,773)	0.5	5.6	57.5	36.4
성별					
남자	(915)	0.2	4.3	55.6	39.9
여자	(858)	0.7	7.1	59.4	32.8
다문화 청소년 유형별					
국제결혼가정	(1,392)	0.4	5.6	57.5	36.4
외국인가정	(251)	0.8	7.2	59.8	32.3
중도입국가정	(130)	-	3.1	52.3	44.6
어머니 출신국가별					
한국	(29)	-	3.4	48.3	48.3
베트남	(613)	0.7	6.5	57.1	35.7
중국(한족 등)	(317)	-	6.9	55.2	37.9
중국(조선족)	(260)	0.8	5.4	56.9	36.9
필리핀	(167)	0.6	1.8	56.9	40.7
일본	(103)	-	3.9	60.2	35.9
태국	(40)	-	5.0	65.0	30.0
기타	(244)	0.4	5.7	61.1	32.8
어머니 학력별					
중졸이하	(547)	0.7	7.5	55.9	35.8
고졸	(780)	0.5	4.5	61.2	33.8
전문대/대졸이상	(446)	-	5.4	52.9	41.7
가구소득별					
200만원미만	(146)	0.7	8.9	55.5	34.9
200 ~ 300만원미만	(346)	1.2	8.4	57.5	32.9
300 ~ 400만원미만	(452)	0.4	5.8	57.3	36.5
400 ~ 500만원미만	(404)	0.2	3.5	61.6	34.7
500만원이상	(425)	-	4.2	54.4	41.4
지역규모별					
대도시	(560)	0.4	5.2	54.1	40.4
중소도시	(929)	0.5	6.1	59.5	33.8
읍/면	(284)	0.4	4.9	57.4	37.3

표 1-71. 자아존중감 - 나는 좋은 성품을 가졌다고 생각한다

단위 : 명, %

구분	사례수	전혀 그렇지 않다	그렇지 않은 편이다	그런 편이다	매우 그렇다
전체	(1,773)	0.7	7.6	60.7	31.0
성별					
남자	(915)	0.3	6.6	58.7	34.4
여자	(858)	1.0	8.7	62.8	27.4
다문화 청소년 유형별					
국제결혼가정	(1,392)	0.5	7.7	60.9	30.9
외국인가정	(251)	2.0	8.4	60.2	29.5
중도입국가정	(130)	-	5.4	59.2	35.4
어머니 출신국가별					
한국	(29)	-	3.4	62.1	34.5
베트남	(613)	0.7	8.0	60.8	30.5
중국(한족 등)	(317)	0.3	9.5	59.6	30.6
중국(조선족)	(260)	1.2	9.6	58.8	30.4
필리핀	(167)	0.6	4.2	59.9	35.3
일본	(103)	-	4.9	61.2	34.0
태국	(40)	-	10.0	60.0	30.0
기타	(244)	1.2	5.7	63.9	29.1
어머니 학력별					
중졸이하	(547)	0.9	8.4	61.6	29.1
고졸	(780)	0.8	7.9	60.9	30.4
전문대/대졸이상	(446)	0.2	6.1	59.2	34.5
가구소득별					
200만원미만	(146)	2.1	8.9	59.6	29.5
200 ~ 300만원미만	(346)	0.9	11.3	57.5	30.3
300 ~ 400만원미만	(452)	0.9	8.0	62.2	29.0
400 ~ 500만원미만	(404)	0.5	6.7	61.6	31.2
500만원이상	(425)	-	4.7	61.2	34.1
지역규모별					
대도시	(560)	0.4	7.0	58.0	34.6
중소도시	(929)	1.0	8.5	61.7	28.8
읍/면	(284)	0.4	6.0	62.7	31.0

표 1-72. 자아존중감 - 내 자신에 대하여 대체로 만족한다

단위 : 명, %

구분	사례수	전혀 그렇지 않다	그렇지 않은 편이다	그런 편이다	매우 그렇다
전체	(1,773)	1.2	10.3	57.8	30.6
성별					
남자	(915)	0.7	8.9	55.1	35.4
여자	(858)	1.9	11.9	60.7	25.5
다문화 청소년 유형별					
국제결혼가정	(1,392)	1.1	10.4	57.9	30.6
외국인가정	(251)	2.8	11.6	57.4	28.3
중도입국가정	(130)	-	6.9	57.7	35.4
어머니 출신국가별					
한국	(29)	-	6.9	51.7	41.4
베트남	(613)	1.3	10.6	58.4	29.7
중국(한족 등)	(317)	0.6	12.3	53.3	33.8
중국(조선족)	(260)	1.9	8.8	60.0	29.2
필리핀	(167)	0.6	6.0	60.5	32.9
일본	(103)	-	10.7	62.1	27.2
태국	(40)	-	10.0	65.0	25.0
기타	(244)	2.5	11.9	55.7	29.9
어머니 학력별					
중졸이하	(547)	1.5	11.9	56.5	30.2
고졸	(780)	1.7	8.5	60.9	29.0
전문대/대졸이상	(446)	0.2	11.7	54.0	34.1
가구소득별					
200만원미만	(146)	1.4	10.3	55.5	32.9
200 ~ 300만원미만	(346)	1.4	15.6	54.9	28.0
300 ~ 400만원미만	(452)	1.5	10.0	58.4	30.1
400 ~ 500만원미만	(404)	0.7	9.9	61.4	28.0
500만원이상	(425)	1.2	6.8	56.9	35.1
지역규모별					
대도시	(560)	1.6	9.6	52.5	36.3
중소도시	(929)	1.1	11.1	60.5	27.3
읍/면	(284)	1.1	9.2	59.5	30.3

표 1-73. 그릿 - 나는 무엇을 하다가 다른 생각이 나면 집중하기 어렵다

단위 : 명, %

구분	사례수	전혀 그렇지 않다	그렇지 않은 편이다	그런 편이다	매우 그렇다
전체	(1,773)	11.1	35.5	45.4	8.1
성별					
남자	(915)	11.6	35.5	45.1	7.8
여자	(858)	10.5	35.4	45.7	8.4
다문화 청소년 유형별					
국제결혼가정	(1,392)	11.6	35.1	45.0	8.2
외국인가정	(251)	8.4	38.2	45.4	8.0
중도입국가정	(130)	10.0	33.8	49.2	6.9
어머니 출신국가별					
한국	(29)	17.2	34.5	41.4	6.9
베트남	(613)	12.2	35.7	43.7	8.3
중국(한족 등)	(317)	12.6	33.1	47.0	7.3
중국(조선족)	(260)	8.8	34.2	49.2	7.7
필리핀	(167)	9.0	37.1	45.5	8.4
일본	(103)	10.7	31.1	49.5	8.7
태국	(40)	7.5	32.5	47.5	12.5
기타	(244)	9.8	40.6	41.8	7.8
어머니 학력별					
중졸이하	(547)	13.0	33.6	45.7	7.7
고졸	(780)	10.9	35.5	45.6	7.9
전문대/대졸이상	(446)	9.0	37.7	44.6	8.7
가구소득별					
200만원미만	(146)	9.6	33.6	48.6	8.2
200 ~ 300만원미만	(346)	10.4	33.5	45.7	10.4
300 ~ 400만원미만	(452)	13.7	33.0	46.7	6.6
400 ~ 500만원미만	(404)	11.4	37.4	44.6	6.7
500만원이상	(425)	8.9	38.6	43.5	8.9
지역규모별					
대도시	(560)	12.9	32.9	47.3	7.0
중소도시	(929)	9.8	37.5	44.2	8.5
읍/면	(284)	11.6	34.2	45.4	8.8

표 1-74. 그릿 - 나는 문제를 해결하다가 어려움이 생겼을 때 크게 좌절하지 않으며,
다른 사람들보다 빨리 좌절에서 벗어난다

단위 : 명, %

구분	사례수	전혀 그렇지 않다	그렇지 않은 편이다	그런 편이다	매우 그렇다
전체	(1,773)	7.3	29.6	53.0	10.2
성별					
남자	(915)	6.8	26.0	54.9	12.3
여자	(858)	7.9	33.3	50.9	7.8
다문화 청소년 유형별					
국제결혼가정	(1,392)	7.8	29.7	52.2	10.3
외국인가정	(251)	6.4	29.9	56.2	7.6
중도입국가정	(130)	3.8	26.9	55.4	13.8
어머니 출신국가별					
한국	(29)	3.4	24.1	55.2	17.2
베트남	(613)	9.0	30.2	52.0	8.8
중국(한족 등)	(317)	7.6	27.1	52.1	13.2
중국(조선족)	(260)	5.4	30.4	57.7	6.5
필리핀	(167)	6.6	25.1	56.3	12.0
일본	(103)	7.8	34.0	47.6	10.7
태국	(40)	7.5	35.0	45.0	12.5
기타	(244)	5.7	31.1	52.5	10.7
어머니 학력별					
중졸이하	(547)	8.6	30.2	51.9	9.3
고졸	(780)	7.4	29.7	53.5	9.4
전문대/대졸이상	(446)	5.6	28.5	53.4	12.6
가구소득별					
200만원미만	(146)	6.2	30.1	52.7	11.0
200 ~ 300만원미만	(346)	7.2	30.1	51.4	11.3
300 ~ 400만원미만	(452)	10.0	29.9	52.9	7.3
400 ~ 500만원미만	(404)	8.9	30.0	51.0	10.1
500만원이상	(425)	3.5	28.2	56.2	12.0
지역규모별					
대도시	(560)	6.6	26.4	52.5	14.5
중소도시	(929)	7.0	30.8	54.5	7.8
읍/면	(284)	9.9	31.7	48.9	9.5

표 1-75. 그릿 - 나는 어떤 문제에 잠깐 집중하다가 곧 흥미를 잃은 적이 있다

단위 : 명, %

구분	사례수	전혀 그렇지 않다	그렇지 않은 편이다	그런 편이다	매우 그렇다
전체	(1,773)	11.2	31.9	49.1	7.8
성별					
남자	(915)	12.8	32.0	49.0	6.2
여자	(858)	9.4	31.8	49.2	9.6
다문화 청소년 유형별					
국제결혼가정	(1,392)	12.5	31.8	47.6	8.0
외국인가정	(251)	5.2	34.3	54.2	6.4
중도입국가정	(130)	8.5	28.5	54.6	8.5
어머니 출신국가별					
한국	(29)	13.8	37.9	41.4	6.9
베트남	(613)	12.9	32.3	46.3	8.5
중국(한족 등)	(317)	12.0	31.2	49.2	7.6
중국(조선족)	(260)	7.7	34.2	49.2	8.8
필리핀	(167)	10.2	24.0	58.7	7.2
일본	(103)	11.7	34.0	45.6	8.7
태국	(40)	7.5	45.0	40.0	7.5
기타	(244)	10.2	31.1	52.9	5.7
어머니 학력별					
중졸이하	(547)	11.9	31.1	48.4	8.6
고졸	(780)	11.2	31.9	49.5	7.4
전문대/대졸이상	(446)	10.3	33.0	49.1	7.6
가구소득별					
200만원미만	(146)	8.2	30.1	56.8	4.8
200 ~ 300만원미만	(346)	10.7	29.5	51.4	8.4
300 ~ 400만원미만	(452)	12.8	31.6	46.2	9.3
400 ~ 500만원미만	(404)	11.6	32.2	49.5	6.7
500만원이상	(425)	10.4	34.6	47.1	8.0
지역규모별					
대도시	(560)	11.6	33.2	46.8	8.4
중소도시	(929)	10.4	32.6	49.4	7.5
읍/면	(284)	12.7	27.1	52.5	7.7

표 I -76. 그릿 - 나는 노력가이다

단위 : 명, %

구 분	사례수	전혀 그렇지 않다	그렇지 않은 편이다	그런 편이다	매우 그렇다
전 체	(1,773)	4.0	34.0	51.2	10.9
성 별					
남 자	(915)	4.6	36.9	46.9	11.6
여 자	(858)	3.4	30.8	55.7	10.1
다문화 청소년 유형별					
국 제 결 혼 가 정	(1,392)	4.3	33.6	51.0	11.1
외 국 인 가 정	(251)	3.2	39.0	47.8	10.0
중 도 입 국 가 정	(130)	2.3	27.7	59.2	10.8
어머니 출신국가별					
한 국	(29)	-	34.5	55.2	10.3
베 트 남	(613)	3.3	32.5	53.5	10.8
중 국 (한 족 등)	(317)	6.3	35.3	47.6	10.7
중 국 (조 선 족)	(260)	4.6	39.6	44.2	11.5
필 리 핀	(167)	1.2	31.7	55.1	12.0
일 본	(103)	5.8	33.0	51.5	9.7
태 국	(40)	2.5	32.5	50.0	15.0
기 타	(244)	4.1	32.0	54.1	9.8
어머니 학 력 별					
중 졸 이 하	(547)	4.4	32.5	53.2	9.9
고 졸	(780)	3.8	34.9	50.4	10.9
전문대 / 대 졸 이 상	(446)	3.8	34.1	50.0	12.1
가 구 소 득 별					
2 0 0 만 원 미 만	(146)	5.5	30.8	53.4	10.3
200 ~ 300만원 미만	(346)	5.2	35.8	48.8	10.1
300 ~ 400만원 미만	(452)	4.4	32.1	51.8	11.7
400 ~ 500만원 미만	(404)	3.5	36.1	49.8	10.6
5 0 0 만 원 이 상	(425)	2.6	33.4	52.9	11.1
지 역 규 모 별					
대 도 시	(560)	4.3	32.3	50.7	12.7
중 소 도 시	(929)	4.2	34.1	51.8	9.9
읍 / 면	(284)	2.8	36.6	50.0	10.6

표 1-77. 그릿 - 나는 자주 목표를 세우지만 그것을 이루기 전에 다른 목표를 세우고는 한다

단위 : 명, %

구분	사례수	전혀 그렇지 않다	그렇지 않은 편이다	그런 편이다	매우 그렇다
전체	(1,773)	7.6	38.4	47.5	6.4
성별					
남자	(915)	8.2	40.3	45.0	6.4
여자	(858)	7.0	36.4	50.2	6.4
다문화 청소년 유형별					
국제결혼가정	(1,392)	7.4	39.3	47.0	6.3
외국인가정	(251)	8.8	34.7	49.4	7.2
중도입국가정	(130)	7.7	36.2	50.0	6.2
어머니 출신국가별					
한국	(29)	10.3	44.8	41.4	3.4
베트남	(613)	7.5	38.0	48.6	5.9
중국(한족 등)	(317)	8.8	39.4	45.4	6.3
중국(조선족)	(260)	8.1	38.1	46.2	7.7
필리핀	(167)	4.8	40.7	48.5	6.0
일본	(103)	12.6	39.8	36.9	10.7
태국	(40)	2.5	40.0	55.0	2.5
기타	(244)	6.1	35.2	52.5	6.1
어머니 학력별					
중졸이하	(547)	9.0	38.0	46.4	6.6
고졸	(780)	6.9	38.8	47.7	6.5
전문대/대졸이상	(446)	7.2	38.1	48.7	6.1
가구소득별					
200만원미만	(146)	8.2	42.5	43.2	6.2
200 ~ 300만원미만	(346)	8.1	41.3	43.4	7.2
300 ~ 400만원미만	(452)	8.2	36.1	48.7	7.1
400 ~ 500만원미만	(404)	6.2	37.9	51.0	5.0
500만원이상	(425)	7.8	37.6	48.0	6.6
지역규모별					
대도시	(560)	8.2	40.2	45.5	6.1
중소도시	(929)	7.2	37.2	48.5	7.0
읍/면	(284)	7.7	38.7	48.2	5.3

표 1-78. 그릿 - 나는 무엇을 완성하는데 시간이 오래 걸리면 계속 열심히 하는 것이 어렵다

단위 : 명, %

구분	사례수	전혀 그렇지 않다	그렇지 않은 편이다	그런 편이다	매우 그렇다
전체	(1,773)	10.3	40.3	43.3	6.0
성별					
남자	(915)	11.5	41.0	42.1	5.5
여자	(858)	9.1	39.6	44.6	6.6
다문화 청소년 유형별					
국제결혼가정	(1,392)	10.6	40.2	43.2	6.0
외국인가정	(251)	8.8	42.2	42.6	6.4
중도입국가정	(130)	10.8	37.7	45.4	6.2
어머니 출신국가별					
한국	(29)	13.8	48.3	31.0	6.9
베트남	(613)	9.5	41.8	43.1	5.7
중국(한족 등)	(317)	11.0	42.3	41.3	5.4
중국(조선족)	(260)	9.2	40.4	43.5	6.9
필리핀	(167)	10.2	31.7	49.7	8.4
일본	(103)	14.6	35.0	44.7	5.8
태국	(40)	5.0	52.5	32.5	10.0
기타	(244)	11.5	39.3	44.7	4.5
어머니 학력별					
중졸이하	(547)	11.5	40.6	43.0	4.9
고졸	(780)	9.0	40.3	44.1	6.7
전문대/대졸이상	(446)	11.2	40.1	42.4	6.3
가구소득별					
200만원미만	(146)	10.3	41.8	42.5	5.5
200 ~ 300만원미만	(346)	10.4	40.5	41.9	7.2
300 ~ 400만원미만	(452)	12.2	38.3	44.5	5.1
400 ~ 500만원미만	(404)	7.7	38.6	47.0	6.7
500만원이상	(425)	10.8	43.5	40.0	5.6
지역규모별					
대도시	(560)	12.7	43.0	38.0	6.3
중소도시	(929)	9.1	40.0	44.9	5.9
읍/면	(284)	9.5	35.9	48.6	6.0

표 1-79. 그릿 - 나는 시작하면 무조건 끝낸다

단위 : 명, %

구분	사례수	전혀 그렇지 않다	그렇지 않은 편이다	그런 편이다	매우 그렇다
전체	(1,773)	4.5	39.6	46.5	9.4
성별					
남자	(915)	4.4	38.0	46.8	10.8
여자	(858)	4.7	41.3	46.3	7.8
다문화 청소년 유형별					
국제결혼가정	(1,392)	4.6	39.1	46.8	9.6
외국인가정	(251)	4.4	45.4	43.8	6.4
중도입국가정	(130)	3.8	33.8	49.2	13.1
어머니 출신국가별					
한국	(29)	-	41.4	48.3	10.3
베트남	(613)	3.9	40.0	48.1	8.0
중국(한족 등)	(317)	6.0	39.7	44.2	10.1
중국(조선족)	(260)	5.0	40.0	46.5	8.5
필리핀	(167)	1.8	45.5	41.3	11.4
일본	(103)	5.8	39.8	43.7	10.7
태국	(40)	7.5	30.0	45.0	17.5
기타	(244)	4.9	35.2	50.4	9.4
어머니 학력별					
중졸이하	(547)	4.8	36.0	49.5	9.7
고졸	(780)	4.5	42.2	45.6	7.7
전문대/대졸이상	(446)	4.3	39.5	44.4	11.9
가구소득별					
200만원미만	(146)	5.5	41.8	41.1	11.6
200 ~ 300만원미만	(346)	4.6	39.3	43.9	12.1
300 ~ 400만원미만	(452)	6.2	36.5	50.4	6.9
400 ~ 500만원미만	(404)	5.0	43.6	43.3	8.2
500만원이상	(425)	1.9	38.6	49.4	10.1
지역규모별					
대도시	(560)	3.0	37.9	48.6	10.5
중소도시	(929)	5.0	41.6	44.9	8.6
읍면	(284)	6.0	36.6	47.9	9.5

표 I -80. 그릿 - 나는 부지런하다

단위 : 명, %

구 분	사례수	전혀 그렇지 않다	그렇지 않은 편이다	그런 편이다	매우 그렇다
전 체	(1,773)	8.6	48.1	39.7	3.7
성 별					
남 자	(915)	7.5	47.8	40.2	4.5
여 자	(858)	9.7	48.4	39.0	2.9
다문화 청소년 유형별					
국 제 결 혼 가 정	(1,392)	9.1	47.7	39.5	3.7
외 국 인 가 정	(251)	7.2	51.0	39.0	2.8
중 도 입 국 가 정	(130)	6.2	46.2	42.3	5.4
어머니 출신국가별					
한 국	(29)	-	55.2	44.8	-
베 트 남	(613)	7.7	48.8	40.3	3.3
중 국 (한 족 등)	(317)	11.0	50.5	35.0	3.5
중 국 (조 선 족)	(260)	9.6	50.0	37.3	3.1
필 리 핀	(167)	7.2	49.7	38.9	4.2
일 본	(103)	10.7	48.5	36.9	3.9
태 국	(40)	10.0	42.5	42.5	5.0
기 타	(244)	7.4	39.8	47.1	5.7
어머니 학 력 별					
중 졸 이 하	(547)	9.3	47.2	40.2	3.3
고 졸	(780)	7.9	48.3	40.4	3.3
전문대 / 대 졸 이 상	(446)	8.7	48.7	37.7	4.9
가 구 소 득 별					
2 0 0 만 원 미 만	(146)	10.3	50.0	36.3	3.4
200 ~ 300만원 미만	(346)	8.7	48.3	39.0	4.0
300 ~ 400만원 미만	(452)	9.7	46.5	41.2	2.7
400 ~ 500만원 미만	(404)	9.7	47.0	39.6	3.7
5 0 0 만 원 이 상	(425)	5.6	49.9	39.8	4.7
지 역 규 모 별					
대 도 시	(560)	7.3	47.0	41.1	4.6
중 소 도 시	(929)	9.5	49.7	38.5	2.3
읍 / 면	(284)	8.1	44.7	40.5	6.7

표 1 -81. 정서문제 - 내가 원하는 것을 못하게 하면 따지거나 덤빈다

단위 : 명, %

구분	사례수	전혀 그렇지 않다	그렇지 않은 편이다	그런 편이다	매우 그렇다
전체	(1,773)	31.1	47.4	19.2	2.3
성별					
남자	(915)	29.0	49.0	19.3	2.7
여자	(858)	33.3	45.7	19.1	1.9
다문화 청소년 유형별					
국제결혼가정	(1,392)	32.0	47.6	18.2	2.3
외국인가정	(251)	26.7	49.8	21.1	2.4
중도입국가정	(130)	30.0	40.8	26.9	2.3
어머니 출신국가별					
한국	(29)	37.9	37.9	20.7	3.4
베트남	(613)	33.0	45.4	19.9	1.8
중국(한족 등)	(317)	28.4	49.2	20.5	1.9
중국(조선족)	(260)	29.2	46.9	21.5	2.3
필리핀	(167)	25.1	52.1	18.0	4.8
일본	(103)	38.8	45.6	13.6	1.9
태국	(40)	40.0	45.0	15.0	-
기타	(244)	30.3	49.6	17.2	2.9
어머니 학력별					
중졸이하	(547)	32.2	47.9	18.3	1.6
고졸	(780)	30.9	45.5	20.5	3.1
전문대/대졸이상	(446)	30.0	50.0	18.2	1.8
가구소득별					
200만원미만	(146)	32.2	50.0	14.4	3.4
200 ~ 300만원미만	(346)	28.9	46.8	20.8	3.5
300 ~ 400만원미만	(452)	32.5	47.3	18.4	1.8
400 ~ 500만원미만	(404)	31.7	49.0	17.3	2.0
500만원이상	(425)	30.4	45.4	22.4	1.9
지역규모별					
대도시	(560)	31.4	45.4	20.4	2.9
중소도시	(929)	30.6	48.0	19.2	2.3
읍/면	(284)	32.0	49.3	17.3	1.4

표 1-82. 정서문제 - 별 것 아닌 일로 싸우곤 한다

단위 : 명, %

구분	사례수	전혀 그렇지 않다	그렇지 않은 편이다	그런 편이다	매우 그렇다
전체	(1,773)	37.3	46.8	14.3	1.6
성별					
남자	(915)	38.1	47.5	12.5	1.9
여자	(858)	36.5	45.9	16.2	1.4
다문화 청소년 유형별					
국제결혼가정	(1,392)	38.0	46.8	13.5	1.7
외국인가정	(251)	32.3	49.0	16.7	2.0
중도입국가정	(130)	40.0	41.5	17.7	0.8
어머니 출신국가별					
한국	(29)	31.0	48.3	17.2	3.4
베트남	(613)	39.0	45.4	14.0	1.6
중국(한족 등)	(317)	36.3	48.6	13.9	1.3
중국(조선족)	(260)	31.5	44.6	22.3	1.5
필리핀	(167)	36.5	49.7	12.0	1.8
일본	(103)	42.7	45.6	10.7	1.0
태국	(40)	45.0	45.0	10.0	-
기타	(244)	38.5	48.8	10.2	2.5
어머니 학력별					
중졸이하	(547)	38.0	45.7	15.0	1.3
고졸	(780)	37.4	46.3	14.4	1.9
전문대/대졸이상	(446)	36.3	48.9	13.2	1.6
가구소득별					
200만원미만	(146)	39.7	41.8	17.8	0.7
200 ~ 300만원미만	(346)	32.7	47.4	16.8	3.2
300 ~ 400만원미만	(452)	36.9	48.9	12.6	1.5
400 ~ 500만원미만	(404)	43.1	43.1	12.9	1.0
500만원이상	(425)	35.3	49.2	14.1	1.4
지역규모별					
대도시	(560)	38.8	43.0	16.4	1.8
중소도시	(929)	34.9	49.3	14.1	1.7
읍/면	(284)	42.6	45.8	10.6	1.1

표 1-83. 정서문제 - 하루 종일 화가 날 때가 있다

단위 : 명, %

구분	사례수	전혀 그렇지 않다	그렇지 않은 편이다	그런 편이다	매우 그렇다
전체	(1,773)	42.2	42.2	13.6	2.0
성별					
남자	(915)	44.6	42.6	10.7	2.1
여자	(858)	39.7	41.7	16.7	1.9
다문화 청소년 유형별					
국제결혼가정	(1,392)	42.8	41.7	13.6	1.9
외국인가정	(251)	39.0	45.8	12.4	2.8
중도입국가정	(130)	42.3	40.0	16.2	1.5
어머니 출신국가별					
한국	(29)	44.8	37.9	13.8	3.4
베트남	(613)	41.8	42.7	13.7	1.8
중국(한족 등)	(317)	43.5	41.6	13.6	1.3
중국(조선족)	(260)	41.9	43.1	12.3	2.7
필리핀	(167)	38.9	42.5	16.8	1.8
일본	(103)	49.5	42.7	6.8	1.0
태국	(40)	42.5	35.0	22.5	-
기타	(244)	41.0	41.8	13.9	3.3
어머니 학력별					
중졸이하	(547)	41.5	44.1	13.3	1.1
고졸	(780)	42.7	40.8	14.1	2.4
전문대/대졸이상	(446)	42.4	42.4	13.0	2.2
가구소득별					
200만원미만	(146)	40.4	43.2	15.1	1.4
200 ~ 300만원미만	(346)	36.4	43.1	18.2	2.3
300 ~ 400만원미만	(452)	41.6	41.8	15.0	1.5
400 ~ 500만원미만	(404)	48.3	41.3	7.4	3.0
500만원이상	(425)	42.6	42.4	13.6	1.4
지역규모별					
대도시	(560)	45.4	38.4	14.1	2.1
중소도시	(929)	40.5	44.1	13.3	2.0
읍/면	(284)	41.9	43.3	13.4	1.4

표 1 -84. 정서문제 - 주위에 사람들이 많으면 어색하다

단위 : 명, %

구분	사례수	전혀 그렇지 않다	그렇지 않은 편이다	그런 편이다	매우 그렇다
전체	(1,773)	24.4	35.4	32.5	7.7
성별					
남자	(915)	25.6	36.7	31.1	6.6
여자	(858)	23.2	33.9	33.9	9.0
다문화 청소년 유형별					
국제결혼가정	(1,392)	24.2	33.8	33.5	8.5
외국인가정	(251)	26.3	40.2	27.5	6.0
중도입국가정	(130)	23.1	42.3	31.5	3.1
어머니 출신국가별					
한국	(29)	24.1	51.7	17.2	6.9
베트남	(613)	25.8	33.4	33.0	7.8
중국(한족 등)	(317)	24.0	39.1	30.3	6.6
중국(조선족)	(260)	23.5	33.5	33.5	9.6
필리핀	(167)	22.2	29.3	42.5	6.0
일본	(103)	17.5	38.8	35.9	7.8
태국	(40)	27.5	32.5	25.0	15.0
기타	(244)	26.6	38.5	27.9	7.0
어머니 학력별					
중졸이하	(547)	25.0	30.7	36.2	8.0
고졸	(780)	24.1	36.8	31.4	7.7
전문대/대졸이상	(446)	24.2	38.6	29.8	7.4
가구소득별					
200만원미만	(146)	25.3	30.8	33.6	10.3
200 ~ 300만원미만	(346)	24.9	30.6	37.6	6.9
300 ~ 400만원미만	(452)	27.7	31.0	32.7	8.6
400 ~ 500만원미만	(404)	23.8	37.9	31.2	7.2
500만원이상	(425)	20.9	43.1	28.9	7.1
지역규모별					
대도시	(560)	28.8	36.3	28.4	6.6
중소도시	(929)	22.1	37.7	33.2	7.1
읍면	(284)	23.6	26.1	38.4	12.0

표 1-85. 정서문제 - 다른 사람들에게 내 의견을 분명하게 말하기 어렵다

단위 : 명, %

구분	사례수	전혀 그렇지 않다	그렇지 않은 편이다	그런 편이다	매우 그렇다
전체	(1,773)	27.5	40.7	27.2	4.6
성별					
남자	(915)	28.4	41.5	26.0	4.0
여자	(858)	26.5	39.9	28.4	5.2
다문화 청소년 유형별					
국제결혼가정	(1,392)	27.3	39.5	28.2	5.0
외국인가정	(251)	27.5	45.8	22.3	4.4
중도입국가정	(130)	29.2	43.8	26.2	0.8
어머니 출신국가별					
한국	(29)	34.5	34.5	27.6	3.4
베트남	(613)	27.6	40.0	27.7	4.7
중국(한족 등)	(317)	29.0	40.4	25.2	5.4
중국(조선족)	(260)	28.5	38.5	26.9	6.2
필리핀	(167)	22.8	41.9	32.3	3.0
일본	(103)	23.3	45.6	27.2	3.9
태국	(40)	25.0	50.0	20.0	5.0
기타	(244)	28.7	41.8	26.2	3.3
어머니 학력별					
중졸이하	(547)	27.8	36.7	30.2	5.3
고졸	(780)	26.3	42.6	25.8	5.4
전문대/대졸이상	(446)	29.1	42.4	26.0	2.5
가구소득별					
200만원미만	(146)	26.0	39.7	30.8	3.4
200 ~ 300만원미만	(346)	26.6	36.7	31.5	5.2
300 ~ 400만원미만	(452)	29.9	38.3	27.0	4.9
400 ~ 500만원미만	(404)	28.0	42.6	25.5	4.0
500만원이상	(425)	25.6	45.2	24.2	4.9
지역규모별					
대도시	(560)	36.3	37.0	21.4	5.4
중소도시	(929)	22.8	44.3	28.7	4.1
읍/면	(284)	25.4	36.3	33.5	4.9

표 1-86. 정서문제 - 사람들 앞에 나서기를 싫어한다

단위 : 명, %

구분	사례수	전혀 그렇지 않다	그렇지 않은 편이다	그런 편이다	매우 그렇다
전체	(1,773)	22.5	31.4	35.4	10.7
성별					
남자	(915)	23.0	30.7	36.3	10.1
여자	(858)	22.0	32.2	34.5	11.3
다문화 청소년 유형별					
국제결혼가정	(1,392)	22.1	30.7	35.8	11.4
외국인가정	(251)	23.5	32.7	35.9	8.0
중도입국가정	(130)	24.6	36.9	30.8	7.7
어머니 출신국가별					
한국	(29)	27.6	37.9	31.0	3.4
베트남	(613)	21.4	30.8	36.2	11.6
중국(한족 등)	(317)	22.7	32.8	34.4	10.1
중국(조선족)	(260)	24.6	28.5	35.0	11.9
필리핀	(167)	21.0	28.7	38.3	12.0
일본	(103)	12.6	37.9	40.8	8.7
태국	(40)	27.5	30.0	27.5	15.0
기타	(244)	26.6	32.8	32.8	7.8
어머니 학력별					
중졸이하	(547)	22.7	26.1	38.9	12.2
고졸	(780)	22.6	33.1	33.8	10.5
전문대/대졸이상	(446)	22.2	35.0	33.9	9.0
가구소득별					
200만원미만	(146)	18.5	28.8	41.8	11.0
200 ~ 300만원미만	(346)	23.7	26.9	38.2	11.3
300 ~ 400만원미만	(452)	22.8	33.2	32.5	11.5
400 ~ 500만원미만	(404)	24.0	32.7	31.9	11.4
500만원이상	(425)	21.2	32.9	37.4	8.5
지역규모별					
대도시	(560)	26.8	33.8	30.0	9.5
중소도시	(929)	20.6	32.2	37.1	10.1
읍/면	(284)	20.4	24.3	40.5	14.8

표 1 -87. 정서문제 - 기운이 별로 없다

단위 : 명, %

구 분	사례수	전혀 그렇지 않다	그렇지 않은 편이다	그런 편이다	매우 그렇다
전 체	(1,773)	41.6	41.6	14.6	2.3
성 별					
남 자	(915)	44.6	39.1	13.9	2.4
여 자	(858)	38.3	44.2	15.4	2.1
다문화 청소년 유형별					
국 제 결 혼 가 정	(1,392)	41.7	40.5	15.6	2.2
외 국 인 가 정	(251)	40.6	43.8	12.0	3.6
중 도 입 국 가 정	(130)	41.5	48.5	9.2	0.8
어머니 출신국가별					
한 국	(29)	44.8	37.9	17.2	-
베 트 남	(613)	42.3	40.3	15.2	2.3
중 국 (한 족 등)	(317)	41.3	42.6	14.2	1.9
중 국 (조 선 족)	(260)	43.1	40.0	13.8	3.1
필 리 핀	(167)	38.9	39.5	19.2	2.4
일 본	(103)	29.1	57.3	12.6	1.0
태 국	(40)	42.5	47.5	10.0	-
기 타	(244)	45.1	39.3	12.7	2.9
어머니 학력별					
중 졸 이 하	(547)	41.0	39.5	17.2	2.4
고 졸	(780)	42.4	40.8	14.4	2.4
전문대 / 대졸 이상	(446)	40.8	45.5	11.9	1.8
가구 소득 별					
2 0 0 만 원 미 만	(146)	36.3	35.6	26.0	2.1
200 ~ 300만원 미만	(346)	35.5	45.7	16.2	2.6
300 ~ 400만원 미만	(452)	43.1	39.8	14.2	2.9
400 ~ 500만원 미만	(404)	44.8	40.1	13.1	2.0
5 0 0 만 원 이 상	(425)	43.5	43.5	11.3	1.6
지역 규모 별					
대 도 시	(560)	47.1	37.1	13.6	2.1
중 소 도 시	(929)	39.2	43.8	14.5	2.5
읍 / 면	(284)	38.4	43.0	16.9	1.8

표 1-88. 정서문제 - 불행하다고 생각하거나 슬퍼하고 우울해한다

단위 : 명, %

구분	사례수	전혀 그렇지 않다	그렇지 않은 편이다	그런 편이다	매우 그렇다
전체	(1,773)	50.8	39.0	9.1	1.1
성별					
남자	(915)	53.4	37.9	8.2	0.4
여자	(858)	48.0	40.2	10.0	1.7
다문화 청소년 유형별					
국제결혼가정	(1,392)	51.7	37.6	9.5	1.2
외국인가정	(251)	49.4	41.0	8.8	0.8
중도입국가정	(130)	44.6	50.0	5.4	-
어머니 출신국가별					
한국	(29)	55.2	34.5	3.4	6.9
베트남	(613)	53.0	36.7	8.8	1.5
중국(한족 등)	(317)	47.6	42.6	8.8	0.9
중국(조선족)	(260)	50.0	38.5	11.2	0.4
필리핀	(167)	43.7	46.1	9.6	0.6
일본	(103)	47.6	46.6	5.8	-
태국	(40)	55.0	30.0	15.0	-
기타	(244)	55.3	34.8	8.6	1.2
어머니 학력별					
중졸이하	(547)	51.4	38.0	9.3	1.3
고졸	(780)	51.0	38.6	9.2	1.2
전문대/대졸이상	(446)	49.8	41.0	8.5	0.7
가구소득별					
200만원미만	(146)	45.2	39.0	14.4	1.4
200 ~ 300만원미만	(346)	43.9	43.1	11.8	1.2
300 ~ 400만원미만	(452)	51.5	37.8	9.3	1.3
400 ~ 500만원미만	(404)	54.2	37.6	7.2	1.0
500만원이상	(425)	54.4	38.4	6.6	0.7
지역규모별					
대도시	(560)	54.3	36.1	8.9	0.7
중소도시	(929)	48.8	40.4	9.7	1.2
읍/면	(284)	50.7	40.5	7.4	1.4

표 1-89. 정서문제 - 죽고 싶은 생각이 든다

단위 : 명, %

구 분	사례수	전혀 그렇지 않다	그렇지 않은 편이다	그런 편이다	매우 그렇다
전 체	(1,773)	70.4	25.7	3.3	0.5
성 별					
남 자	(915)	73.4	23.8	2.4	0.3
여 자	(858)	67.2	27.7	4.3	0.7
다문화 청소년 유형별					
국 제 결 혼 가 정	(1,392)	71.3	24.9	3.3	0.5
외 국 인 가 정	(251)	67.3	27.5	4.4	0.8
중 도 입 국 가 정	(130)	67.7	30.8	1.5	-
어머니 출신국가별					
한 국	(29)	72.4	17.2	6.9	3.4
베 트 남	(613)	72.8	23.5	3.4	0.3
중 국 (한 족 등)	(317)	68.1	28.4	2.8	0.6
중 국 (조 선 족)	(260)	66.5	29.2	3.8	0.4
필 리 핀	(167)	70.1	26.9	3.0	-
일 본	(103)	68.9	30.1	1.0	-
태 국	(40)	70.0	27.5	2.5	-
기 타	(244)	72.5	22.1	4.1	1.2
어머니 학력별					
중 졸 이 하	(547)	70.2	25.8	3.7	0.4
고 졸	(780)	70.8	24.7	4.0	0.5
전문대 / 대졸 이상	(446)	70.2	27.4	1.8	0.7
가구 소득별					
2 0 0 만 원 미 만	(146)	65.1	31.5	2.7	0.7
200 ~ 300만원 미만	(346)	64.7	29.2	5.5	0.6
300 ~ 400만원 미만	(452)	72.1	23.9	3.3	0.7
400 ~ 500만원 미만	(404)	72.3	25.5	1.5	0.7
5 0 0 만 원 이 상	(425)	73.4	23.1	3.5	-
지역 규모별					
대 도 시	(560)	70.5	24.8	4.3	0.4
중 소 도 시	(929)	69.1	27.0	3.2	0.6
읍 / 면	(284)	74.6	23.2	1.8	0.4

표 1-90. 정서문제 - 모든 일에 관심과 흥미가 없다

단위 : 명, %

구분	사례수	전혀 그렇지 않다	그렇지 않은 편이다	그런 편이다	매우 그렇다
전체	(1,773)	54.3	36.9	7.4	1.4
성별					
남자	(915)	56.0	37.3	5.7	1.1
여자	(858)	52.4	36.6	9.3	1.6
다문화 청소년 유형별					
국제결혼가정	(1,392)	54.8	36.1	7.5	1.5
외국인가정	(251)	54.2	36.3	8.4	1.2
중도입국가정	(130)	48.5	46.9	4.6	-
어머니 출신국가별					
한국	(29)	48.3	41.4	10.3	-
베트남	(613)	53.3	37.7	7.2	1.8
중국(한족 등)	(317)	56.5	33.1	9.5	0.9
중국(조선족)	(260)	56.5	35.4	7.3	0.8
필리핀	(167)	50.3	43.1	6.0	0.6
일본	(103)	50.5	42.7	4.9	1.9
태국	(40)	52.5	40.0	5.0	2.5
기타	(244)	56.6	34.0	7.8	1.6
어머니 학력별					
중졸이하	(547)	54.5	34.6	9.1	1.8
고졸	(780)	54.1	37.9	6.8	1.2
전문대/대졸이상	(446)	54.3	38.1	6.5	1.1
가구소득별					
200만원미만	(146)	47.9	38.4	13.7	-
200 ~ 300만원미만	(346)	47.1	41.9	8.7	2.3
300 ~ 400만원미만	(452)	55.1	36.7	7.1	1.1
400 ~ 500만원미만	(404)	55.9	35.4	6.7	2.0
500만원이상	(425)	59.8	34.1	5.4	0.7
지역규모별					
대도시	(560)	56.3	36.4	6.3	1.1
중소도시	(929)	52.6	37.4	8.6	1.4
읍/면	(284)	55.6	36.6	6.0	1.8

표 1 -91. 정서문제 - 모든 일이 힘들다

단위 : 명, %

구분	사례수	전혀 그렇지 않다	그렇지 않은 편이다	그런 편이다	매우 그렇다
전체	(1,773)	53.4	35.1	9.5	2.0
성별					
남자	(915)	55.7	33.9	9.0	1.4
여자	(858)	50.8	36.4	10.1	2.7
다문화 청소년 유형별					
국제결혼가정	(1,392)	54.5	34.1	9.3	2.2
외국인가정	(251)	49.4	36.3	12.4	2.0
중도입국가정	(130)	48.5	43.8	6.9	0.8
어머니 출신국가별					
한국	(29)	55.2	31.0	6.9	6.9
베트남	(613)	53.2	36.4	8.3	2.1
중국(한족 등)	(317)	55.2	31.2	12.6	0.9
중국(조선족)	(260)	51.5	35.4	10.8	2.3
필리핀	(167)	49.7	38.9	9.6	1.8
일본	(103)	56.3	33.0	9.7	1.0
태국	(40)	52.5	40.0	5.0	2.5
기타	(244)	54.5	34.4	8.2	2.9
어머니 학력별					
중졸이하	(547)	53.2	34.9	10.1	1.8
고졸	(780)	52.8	35.5	9.4	2.3
전문대/대졸이상	(446)	54.5	34.5	9.2	1.8
가구소득별					
200만원미만	(146)	43.8	40.4	14.4	1.4
200 ~ 300만원미만	(346)	48.3	37.9	11.3	2.6
300 ~ 400만원미만	(452)	53.3	35.6	8.6	2.4
400 ~ 500만원미만	(404)	54.0	33.7	9.7	2.7
500만원이상	(425)	60.2	31.8	7.3	0.7
지역규모별					
대도시	(560)	56.1	33.4	8.4	2.1
중소도시	(929)	51.3	36.5	10.0	2.2
읍/면	(284)	54.6	33.8	10.2	1.4

표 1 -92. 사회적 고립(외로움) - 나는 친구관계가 부족하다고 느낀다

단위 : 명, %

구분	사례수	전혀 그렇지 않다	드물게 그렇다	가끔 그렇다	항상 그렇다
전체	(1,773)	65.5	21.6	10.9	2.0
성별					
남자	(915)	67.4	20.9	10.4	1.3
여자	(858)	63.5	22.4	11.4	2.7
다문화 청소년 유형별					
국제결혼가정	(1,392)	66.1	21.0	10.8	2.1
외국인가정	(251)	61.4	25.5	11.2	2.0
중도입국가정	(130)	67.7	20.8	10.8	0.8
어머니 출신국가별					
한국	(29)	65.5	24.1	6.9	3.4
베트남	(613)	63.6	21.4	12.4	2.6
중국(한족 등)	(317)	65.6	23.0	9.8	1.6
중국(조선족)	(260)	65.8	21.2	11.5	1.5
필리핀	(167)	71.3	18.0	9.6	1.2
일본	(103)	67.0	20.4	9.7	2.9
태국	(40)	67.5	15.0	17.5	-
기타	(244)	65.2	24.6	8.6	1.6
어머니 학력별					
중졸이하	(547)	64.2	21.4	12.6	1.8
고졸	(780)	66.0	20.9	11.2	1.9
전문대/대졸이상	(446)	66.4	23.1	8.3	2.2
가구소득별					
200만원미만	(146)	58.9	24.0	15.1	2.1
200 ~ 300만원미만	(346)	61.8	21.1	13.6	3.5
300 ~ 400만원미만	(452)	67.5	21.5	9.3	1.8
400 ~ 500만원미만	(404)	65.6	22.8	10.1	1.5
500만원이상	(425)	68.7	20.2	9.6	1.4
지역규모별					
대도시	(560)	67.9	18.9	11.3	2.0
중소도시	(929)	64.5	23.6	9.7	2.3
읍/면	(284)	64.4	20.4	14.1	1.1

표 1-93. 사회적 고립(외로움) - 나는 혼자라고 느낀다

단위 : 명, %

구 분	사례수	전혀 그렇지 않다	드물게 그렇다	가끔 그렇다	항상 그렇다
전 체	(1,773)	75.3	15.8	7.6	1.3
성 별					
남 자	(915)	77.9	15.4	5.6	1.1
여 자	(858)	72.5	16.3	9.7	1.5
다문화 청소년 유형별					
국 제 결 혼 가 정	(1,392)	74.9	16.1	7.6	1.4
외 국 인 가 정	(251)	75.7	15.5	8.0	0.8
중 도 입 국 가 정	(130)	78.5	13.8	6.2	1.5
어머니 출신국가별					
한 국	(29)	82.8	6.9	10.3	-
베 트 남	(613)	73.2	17.5	7.3	2.0
중 국 (한 족 등)	(317)	72.2	18.9	8.2	0.6
중 국 (조 선 족)	(260)	75.8	15.8	7.7	0.8
필 리 핀	(167)	79.0	13.8	5.4	1.8
일 본	(103)	81.6	11.7	5.8	1.0
태 국	(40)	72.5	15.0	12.5	-
기 타	(244)	78.3	12.3	8.2	1.2
어머니 학력별					
중 졸 이 하	(547)	72.2	19.7	6.8	1.3
고 졸	(780)	76.0	14.7	7.7	1.5
전문대 / 대졸 이상	(446)	77.8	13.0	8.3	0.9
가 구 소 득 별					
2 0 0 만 원 미 만	(146)	67.1	23.3	8.2	1.4
200 ~ 300만원 미만	(346)	69.7	16.8	11.6	2.0
300 ~ 400만원 미만	(452)	75.7	15.9	6.9	1.5
400 ~ 500만원 미만	(404)	77.7	14.9	6.4	1.0
5 0 0 만 원 이 상	(425)	80.0	13.4	5.9	0.7
지 역 규 모 별					
대 도 시	(560)	76.3	14.1	8.2	1.4
중 소 도 시	(929)	75.6	15.9	7.1	1.4
읍 / 면	(284)	72.5	19.0	7.7	0.7

표 1-94. 사회적 고립(외로움) - 나는 외로움을 느낀다

단위 : 명, %

구 분	사례수	전혀 그렇지 않다	드물게 그렇다	가끔 그렇다	항상 그렇다
전 체	(1,773)	72.1	18.0	8.2	1.6
성 별					
남 자	(915)	75.6	16.1	6.8	1.5
여 자	(858)	68.4	20.2	9.8	1.6
다문화 청소년 유형별					
국 제 결 혼 가 정	(1,392)	72.3	17.8	8.2	1.7
외 국 인 가 정	(251)	70.9	17.9	10.0	1.2
중 도 입 국 가 정	(130)	73.1	20.8	5.4	0.8
어머니 출신국가별					
한 국	(29)	75.9	13.8	6.9	3.4
베 트 남	(613)	69.7	19.4	9.0	2.0
중 국 (한 족 등)	(317)	69.1	21.1	8.2	1.6
중 국 (조 선 족)	(260)	75.4	13.5	10.0	1.2
필 리 핀	(167)	78.4	16.2	4.2	1.2
일 본	(103)	73.8	15.5	6.8	3.9
태 국	(40)	82.5	10.0	7.5	-
기 타	(244)	71.7	19.7	8.2	0.4
어머니 학 력 별					
중 졸 이 하	(547)	69.5	20.3	9.1	1.1
고 졸	(780)	73.5	16.7	8.1	1.8
전문대 / 대졸 이상	(446)	73.1	17.7	7.4	1.8
가 구 소 득 별					
2 0 0 만 원 미 만	(146)	59.6	25.3	13.7	1.4
200 ~ 300만원 미만	(346)	66.8	20.2	10.7	2.3
300 ~ 400만원 미만	(452)	74.1	16.2	8.2	1.5
400 ~ 500만원 미만	(404)	74.5	17.8	5.9	1.7
5 0 0 만 원 이 상	(425)	76.5	16.0	6.6	0.9
지 역 규 모 별					
대 도 시	(560)	72.0	18.0	8.0	2.0
중 소 도 시	(929)	72.6	17.3	8.6	1.5
읍 / 면	(284)	71.1	20.4	7.4	1.1

표 1-95. 사회적 고립(외로움) - 나는 다른 사람들로 부터 고립되어 있다고 느낀다

단위 : 명, %

구분	사례수	전혀 그렇지 않다	드물게 그렇다	가끔 그렇다	항상 그렇다
전체	(1,773)	88.3	7.0	4.1	0.6
성별					
남자	(915)	89.1	6.9	3.6	0.4
여자	(858)	87.5	7.1	4.7	0.7
다문화 청소년 유형별					
국제결혼가정	(1,392)	88.6	6.7	4.1	0.6
외국인가정	(251)	87.3	7.6	4.8	0.4
중도입국가정	(130)	86.9	9.2	3.1	0.8
어머니 출신국가별					
한국	(29)	89.7	10.3	-	-
베트남	(613)	87.4	6.9	4.7	1.0
중국(한족 등)	(317)	86.4	8.2	4.7	0.6
중국(조선족)	(260)	87.7	7.3	5.0	-
필리핀	(167)	90.4	6.0	2.4	1.2
일본	(103)	91.3	5.8	2.9	-
태국	(40)	87.5	7.5	5.0	-
기타	(244)	91.0	6.1	2.9	-
어머니 학력별					
중졸이하	(547)	88.7	7.1	3.8	0.4
고졸	(780)	88.6	5.9	4.7	0.8
전문대/대졸이상	(446)	87.4	8.7	3.4	0.4
가구소득별					
200만원미만	(146)	84.2	8.9	6.2	0.7
200 ~ 300만원미만	(346)	84.4	9.0	5.5	1.2
300 ~ 400만원미만	(452)	89.2	6.2	4.0	0.7
400 ~ 500만원미만	(404)	90.3	6.2	3.0	0.5
500만원이상	(425)	90.1	6.4	3.5	-
지역규모별					
대도시	(560)	87.9	6.4	5.0	0.7
중소도시	(929)	88.5	7.1	3.9	0.5
읍/면	(284)	88.7	7.7	3.2	0.4

표 1-96. 스트레스 - 공부, 성적 문제

단위 : 명, %

구분	사례수	전혀 걱정하지 않는다	별로 걱정하지 않는다	약간 걱정한다	매우 걱정한다
전체	(1,773)	6.3	18.5	50.7	24.5
성별					
남자	(915)	8.2	21.9	51.5	18.5
여자	(858)	4.3	14.9	49.9	30.9
다문화 청소년 유형별					
국제결혼가정	(1,392)	6.6	18.3	50.3	24.8
외국인가정	(251)	5.6	18.7	51.4	24.3
중도입국가정	(130)	4.6	20.0	53.8	21.5
어머니 출신국가별					
한국	(29)	-	27.6	55.2	17.2
베트남	(613)	6.2	17.9	51.7	24.1
중국(한족 등)	(317)	6.3	18.3	51.4	24.0
중국(조선족)	(260)	8.8	16.5	49.2	25.4
필리핀	(167)	7.8	17.4	49.7	25.1
일본	(103)	5.8	16.5	51.5	26.2
태국	(40)	-	22.5	47.5	30.0
기타	(244)	4.9	22.1	49.2	23.8
어머니 학력별					
중졸이하	(547)	6.6	15.2	52.5	25.8
고졸	(780)	6.3	19.6	50.8	23.3
전문대/대졸이상	(446)	6.1	20.6	48.4	24.9
가구소득별					
200만원미만	(146)	6.2	17.1	48.6	28.1
200 ~ 300만원미만	(346)	6.4	15.0	53.2	25.4
300 ~ 400만원미만	(452)	8.0	18.1	49.8	24.1
400 ~ 500만원미만	(404)	5.9	17.3	53.7	23.0
500만원이상	(425)	4.9	23.3	47.5	24.2
지역규모별					
대도시	(560)	6.3	20.7	47.5	25.5
중소도시	(929)	5.4	18.0	53.2	23.5
읍/면	(284)	9.5	15.8	48.9	25.7

표 1-97. 스트레스 - 학교 생활 문제

단위 : 명, %

구분	사례수	전혀 걱정하지 않는다	별로 걱정하지 않는다	약간 걱정한다	매우 걱정한다	해당없음
전체	(1,773)	25.1	44.0	23.9	6.9	-
성별						
남자	(915)	30.3	43.5	22.2	4.0	-
여자	(858)	19.6	44.6	25.8	10.0	-
다문화 청소년 유형별						
국제결혼가정	(1,392)	25.4	43.6	24.3	6.8	-
외국인가정	(251)	23.1	47.4	20.3	9.2	-
중도입국가정	(130)	26.2	42.3	26.9	4.6	-
어머니 출신국가별						
한국	(29)	27.6	34.5	27.6	10.3	-
베트남	(613)	23.8	44.2	25.4	6.5	-
중국(한족 등)	(317)	30.6	39.4	23.7	6.3	-
중국(조선족)	(260)	25.4	42.3	24.2	8.1	-
필리핀	(167)	21.6	51.5	20.4	6.6	-
일본	(103)	25.2	42.7	28.2	3.9	-
태국	(40)	17.5	42.5	32.5	7.5	-
기타	(244)	24.2	48.4	18.9	8.6	-
어머니 학력별						
중졸이하	(547)	26.0	42.6	24.7	6.8	-
고졸	(780)	23.7	44.7	24.5	7.1	-
전문대/대졸이상	(446)	26.5	44.6	22.0	7.0	-
가구소득별						
200만원미만	(146)	24.0	41.1	26.7	8.2	-
200 ~ 300만원미만	(346)	23.4	39.0	29.5	8.1	-
300 ~ 400만원미만	(452)	24.3	43.8	25.4	6.4	-
400 ~ 500만원미만	(404)	24.3	49.5	20.3	5.9	-
500만원이상	(425)	28.5	44.2	20.2	7.1	-
지역규모별						
대도시	(560)	31.6	38.9	22.9	6.6	-
중소도시	(929)	21.1	46.5	25.6	6.8	-
읍/면	(284)	25.4	46.1	20.4	8.1	-

표 1-98. 스트레스 - 진학, 진로 문제

단위 : 명, %

구 분	사례수	전혀 걱정하지 않는다	별로 걱정하지 않는다	약간 걱정한다	매우 걱정한다
전 체	(1,773)	10.0	20.4	42.6	27.0
성 별					
남 자	(915)	11.6	22.2	44.6	21.6
여 자	(858)	8.3	18.5	40.6	32.6
다문화 청소년 유형별					
국 제 결 혼 가 정	(1,392)	10.0	20.1	42.7	27.2
외 국 인 가 정	(251)	10.4	21.5	42.6	25.5
중 도 입 국 가 정	(130)	9.2	21.5	41.5	27.7
어머니 출신국가별					
한 국	(29)	3.4	24.1	62.1	10.3
베 트 남	(613)	9.0	20.6	43.1	27.4
중 국 (한 족 등)	(317)	14.2	21.5	39.7	24.6
중 국 (조 선 족)	(260)	9.2	20.4	41.5	28.8
필 리 핀	(167)	9.0	20.4	41.9	28.7
일 본	(103)	7.8	20.4	43.7	28.2
태 국	(40)	7.5	22.5	35.0	35.0
기 타	(244)	10.7	18.0	45.5	25.8
어머니 학력별					
중 졸 이 하	(547)	9.7	17.0	44.2	29.1
고 졸	(780)	11.0	22.2	40.9	25.9
전문대 / 대졸 이상	(446)	8.5	21.5	43.7	26.2
가 구 소 득 별					
2 0 0 만 원 미 만	(146)	7.5	20.5	41.1	30.8
200 ~ 300만원 미만	(346)	10.1	15.3	47.4	27.2
300 ~ 400만원 미만	(452)	11.5	17.5	43.1	27.9
400 ~ 500만원 미만	(404)	11.6	23.8	40.1	24.5
5 0 0 만 원 이 상	(425)	7.5	24.5	41.2	26.8
지 역 규 모 별					
대 도 시	(560)	10.7	22.5	40.4	26.4
중 소 도 시	(929)	9.4	19.9	46.0	24.8
읍 / 면	(284)	10.6	18.0	36.3	35.2

표 1-99. 스트레스 - 가정의 경제적 형편

단위 : 명, %

구분	사례수	전혀 걱정하지 않는다	별로 걱정하지 않는다	약간 걱정한다	매우 걱정한다
전체	(1,773)	27.9	36.4	28.9	6.8
성별					
남자	(915)	30.1	37.5	27.0	5.5
여자	(858)	25.5	35.3	31.0	8.2
다문화 청소년 유형별					
국제결혼가정	(1,392)	27.1	36.2	30.0	6.8
외국인가정	(251)	33.9	35.9	23.1	7.2
중도입국가정	(130)	24.6	40.0	29.2	6.2
어머니 출신국가별					
한국	(29)	44.8	20.7	13.8	20.7
베트남	(613)	26.1	38.0	29.0	6.9
중국(한족 등)	(317)	32.2	30.9	31.2	5.7
중국(조선족)	(260)	29.6	40.8	23.5	6.2
필리핀	(167)	20.4	39.5	33.5	6.6
일본	(103)	28.2	40.8	27.2	3.9
태국	(40)	22.5	37.5	25.0	15.0
기타	(244)	28.7	32.8	31.6	7.0
어머니 학력별					
중졸이하	(547)	27.1	34.2	32.2	6.6
고졸	(780)	27.7	37.7	28.3	6.3
전문대/대졸이상	(446)	29.1	37.0	26.0	7.8
가구소득별					
200만원미만	(146)	13.7	27.4	43.8	15.1
200 ~ 300만원미만	(346)	19.1	35.5	37.0	8.4
300 ~ 400만원미만	(452)	26.1	38.1	29.6	6.2
400 ~ 500만원미만	(404)	32.7	36.9	23.5	6.9
500만원이상	(425)	37.2	38.1	21.6	3.1
지역규모별					
대도시	(560)	28.2	33.9	29.8	8.0
중소도시	(929)	28.5	37.4	27.6	6.6
읍/면	(284)	25.0	38.4	31.7	4.9

표 1-100. 스트레스 - 부모님 사이의 불화(부부싸움 등)

단위 : 명, %

구 분	사례수	전혀 걱정하지 않는다	별로 걱정하지 않는다	약간 걱정한다	매우 걱정한다	해당없음
전 체	(1,773)	41.8	34.6	15.4	4.4	3.8
성 별						
남 자	(915)	44.0	34.3	14.0	4.4	3.3
여 자	(858)	39.4	34.8	16.9	4.4	4.4
다문화 청소년 유형별						
국 제 결 혼 가 정	(1,392)	41.2	34.3	15.7	4.6	4.2
외 국 인 가 정	(251)	46.2	35.9	12.7	2.8	2.4
중 도 입 국 가 정	(130)	40.0	34.6	16.9	5.4	3.1
어머니 출신국가별						
한 국	(29)	48.3	37.9	10.3	3.4	-
베 트 남	(613)	40.1	34.1	15.7	5.5	4.6
중 국 (한 족 등)	(317)	47.6	33.8	13.9	1.9	2.8
중 국 (조 선 족)	(260)	42.3	35.8	15.4	5.0	1.5
필 리 핀	(167)	33.5	38.9	15.0	6.0	6.6
일 본	(103)	44.7	35.0	12.6	2.9	4.9
태 국	(40)	42.5	30.0	17.5	5.0	5.0
기 타	(244)	41.4	32.8	18.4	3.7	3.7
어머니 학력별						
중 졸 이 하	(547)	42.2	29.6	18.5	5.9	3.8
고 졸	(780)	40.6	38.2	13.7	3.6	3.8
전문대 / 대졸 이상	(446)	43.3	34.3	14.6	4.0	3.8
가구 소득별						
200만원 미만	(146)	31.5	31.5	13.0	8.2	15.8
200 ~ 300만원 미만	(346)	34.1	31.8	19.7	3.8	10.7
300 ~ 400만원 미만	(452)	42.0	36.9	15.5	4.0	1.5
400 ~ 500만원 미만	(404)	46.0	37.1	14.1	2.7	-
500만원 이상	(425)	47.3	32.9	13.9	5.6	0.2
지역 규모별						
대 도 시	(560)	44.6	33.0	15.0	4.5	2.9
중 소 도 시	(929)	41.6	34.9	15.6	4.6	3.3
읍 / 면	(284)	37.0	36.6	15.5	3.5	7.4

표 1-101. 스트레스 - 아버지와 나와의 갈등

단위 : 명, %

구분	사례수	전혀 걱정하지 않는다	별로 걱정하지 않는다	약간 걱정한다	매우 걱정한다	해당없음
전체	(1,773)	48.5	34.5	11.0	2.4	3.6
성별						
남자	(915)	50.6	33.2	11.0	2.1	3.1
여자	(858)	46.3	35.9	11.0	2.7	4.2
다문화 청소년 유형별						
국제결혼가정	(1,392)	48.5	34.3	11.2	2.2	3.9
외국인가정	(251)	49.8	35.1	10.0	2.8	2.4
중도입국가정	(130)	46.2	36.2	10.8	3.8	3.1
어머니 출신국가별						
한국	(29)	58.6	34.5	3.4	3.4	-
베트남	(613)	46.2	34.7	12.6	2.0	4.6
중국(한족 등)	(317)	53.0	33.8	9.8	1.3	2.2
중국(조선족)	(260)	50.4	33.8	9.6	4.6	1.5
필리핀	(167)	38.9	38.9	13.2	3.0	6.0
일본	(103)	48.5	35.9	9.7	1.9	3.9
태국	(40)	55.0	27.5	10.0	2.5	5.0
기타	(244)	50.8	33.2	10.2	2.0	3.7
어머니 학력별						
중졸이하	(547)	49.2	31.6	13.5	1.8	3.8
고졸	(780)	47.4	36.5	9.9	2.6	3.6
전문대/대졸이상	(446)	49.6	34.5	9.9	2.7	3.4
가구소득별						
200만원미만	(146)	41.1	30.1	10.3	3.4	15.1
200 ~ 300만원미만	(346)	41.6	35.0	11.6	1.7	10.1
300 ~ 400만원미만	(452)	47.3	35.2	13.9	2.2	1.3
400 ~ 500만원미만	(404)	54.7	34.9	8.4	2.0	-
500만원이상	(425)	52.0	34.6	10.1	3.1	0.2
지역규모별						
대도시	(560)	51.4	32.3	10.7	2.9	2.7
중소도시	(929)	47.5	35.0	11.9	2.6	3.0
읍/면	(284)	46.1	37.3	8.5	0.7	7.4

표 1-102. 스트레스 - 어머니와 나와의 갈등

단위 : 명, %

구분	사례수	전혀 걱정하지 않는다	별로 걱정하지 않는다	약간 걱정한다	매우 걱정한다	해당없음
전체	(1,773)	50.3	34.9	11.4	3.3	0.2
성별						
남자	(915)	53.1	34.6	9.6	2.5	0.1
여자	(858)	47.2	35.1	13.3	4.2	0.2
다문화 청소년 유형별						
국제결혼가정	(1,392)	50.6	34.2	11.5	3.4	0.2
외국인가정	(251)	52.2	36.3	9.2	2.4	-
중도입국가정	(130)	42.3	39.2	14.6	3.8	-
어머니 출신국가별						
한국	(29)	58.6	27.6	3.4	10.3	-
베트남	(613)	49.8	35.1	12.1	3.1	-
중국(한족 등)	(317)	53.3	31.5	12.6	1.9	0.6
중국(조선족)	(260)	50.0	35.4	10.0	4.6	-
필리핀	(167)	40.1	43.7	12.6	3.0	0.6
일본	(103)	56.3	35.9	6.8	1.0	-
태국	(40)	47.5	42.5	5.0	5.0	-
기타	(244)	51.6	31.1	12.7	4.5	-
어머니 학력별						
중졸이하	(547)	51.0	31.8	14.4	2.7	-
고졸	(780)	49.6	36.9	9.5	3.7	0.3
전문대/대졸이상	(446)	50.4	35.0	11.0	3.4	0.2
가구소득별						
200만원 미만	(146)	37.0	37.0	19.9	5.5	0.7
200 ~ 300만원 미만	(346)	43.9	39.3	12.4	4.0	0.3
300 ~ 400만원 미만	(452)	51.5	33.4	11.1	3.8	0.2
400 ~ 500만원 미만	(404)	55.7	31.9	10.6	1.7	-
500만원 이상	(425)	53.4	34.8	8.7	3.1	-
지역규모별						
대도시	(560)	50.4	33.6	11.1	4.8	0.2
중소도시	(929)	50.2	34.7	11.9	3.0	0.2
읍/면	(284)	50.4	38.0	10.2	1.4	-

표 1-103. 스트레스 - 형제·자매와 나와의 갈등

단위 : 명, %

구분	사례수	전혀 걱정하지 않는다	별로 걱정하지 않는다	약간 걱정한다	매우 걱정한다	해당없음
전체	(1,773)	57.6	26.4	8.2	1.6	6.1
성별						
남자	(915)	58.6	26.6	7.7	1.4	5.8
여자	(858)	56.6	26.2	8.7	1.9	6.5
다문화 청소년 유형별						
국제결혼가정	(1,392)	61.6	27.0	8.8	1.7	0.9
외국인가정	(251)	46.2	22.7	3.2	1.6	26.3
중도입국가정	(130)	36.9	26.9	11.5	1.5	23.1
어머니 출신국가별						
한국	(29)	75.9	17.2	3.4	3.4	-
베트남	(613)	60.0	26.3	10.0	1.3	2.4
중국(한족 등)	(317)	61.5	23.7	6.0	0.9	7.9
중국(조선족)	(260)	48.5	23.8	5.8	2.3	19.6
필리핀	(167)	49.1	34.1	12.0	1.8	3.0
일본	(103)	59.2	28.2	11.7	1.0	-
태국	(40)	60.0	35.0	-	2.5	2.5
기타	(244)	59.0	26.6	7.0	2.5	4.9
어머니 학력별						
중졸이하	(547)	58.0	25.4	9.9	1.6	5.1
고졸	(780)	58.5	25.6	6.5	1.7	7.7
전문대/대졸이상	(446)	55.8	28.9	9.0	1.6	4.7
가구소득별						
200만원미만	(146)	53.4	24.0	12.3	1.4	8.9
200 ~ 300만원미만	(346)	56.4	29.5	7.2	1.7	5.2
300 ~ 400만원미만	(452)	56.9	24.3	10.0	2.0	6.9
400 ~ 500만원미만	(404)	65.1	23.0	6.7	1.0	4.2
500만원이상	(425)	53.9	30.1	7.1	1.9	7.1
지역규모별						
대도시	(560)	58.0	25.0	7.1	2.1	7.7
중소도시	(929)	57.8	25.4	8.4	1.5	6.9
읍/면	(284)	56.3	32.4	9.5	1.1	0.7

표 I -104. 스트레스 - 이성친구와의 문제

단위 : 명, %

구 분	사례수	전혀 걱정하지 않는다	별로 걱정하지 않는다	약간 걱정한다	매우 걱정한다	해당없음
전 체	(1,773)	33.6	25.8	9.2	2.8	28.7
성 별						
남 자	(915)	34.4	24.7	8.6	3.1	29.2
여 자	(858)	32.6	27.0	9.8	2.4	28.1
다문화 청소년 유형별						
국 제 결 혼 가 정	(1,392)	33.7	25.5	9.5	2.9	28.4
외 국 인 가 정	(251)	33.5	27.9	7.2	2.0	29.5
중 도 입 국 가 정	(130)	32.3	25.4	10.0	3.1	29.2
어머니 출신국가별						
한 국	(29)	24.1	24.1	6.9	3.4	41.4
베 트 남	(613)	33.0	26.4	10.4	3.1	27.1
중 국 (한 족 등)	(317)	35.6	25.2	6.3	2.8	30.0
중 국 (조 선 족)	(260)	34.6	24.6	11.2	2.3	27.3
필 리 핀	(167)	31.1	31.1	7.2	3.0	27.5
일 본	(103)	46.6	19.4	7.8	1.0	25.2
태 국	(40)	35.0	20.0	12.5	5.0	27.5
기 타	(244)	28.3	26.6	9.4	2.5	33.2
어머니 학력별						
중 졸 이 하	(547)	36.2	22.5	11.3	2.6	27.4
고 졸	(780)	30.9	27.4	7.9	2.9	30.8
전문대 / 대졸 이상	(446)	35.0	27.1	8.7	2.7	26.5
가구 소득별						
2 0 0 만 원 미 만	(146)	34.9	26.0	14.4	2.7	21.9
200 ~ 300만원 미만	(346)	28.9	26.0	10.1	4.0	30.9
300 ~ 400만원 미만	(452)	37.8	23.7	9.3	2.2	27.0
400 ~ 500만원 미만	(404)	30.9	27.5	6.2	1.5	33.9
5 0 0 만 원 이 상	(425)	34.8	26.4	9.4	3.5	25.9
지역 규모별						
대 도 시	(560)	33.8	26.3	10.4	3.6	26.1
중 소 도 시	(929)	33.0	26.0	8.6	2.2	30.1
읍 / 면	(284)	34.9	24.3	8.8	3.2	28.9

표 1-105. 스트레스 - 친구와의 문제

단위 : 명, %

구분	사례수	전혀 걱정하지 않는다	별로 걱정하지 않는다	약간 걱정한다	매우 걱정한다
전체	(1,773)	37.3	40.6	17.4	4.7
성별					
남자	(915)	41.3	40.8	14.1	3.8
여자	(858)	33.0	40.4	20.9	5.7
다문화 청소년 유형별					
국제결혼가정	(1,392)	37.2	40.7	17.6	4.5
외국인가정	(251)	36.7	41.8	15.5	6.0
중도입국가정	(130)	39.2	36.9	18.5	5.4
어머니 출신국가별					
한국	(29)	27.6	55.2	10.3	6.9
베트남	(613)	36.7	40.0	18.3	5.1
중국(한족 등)	(317)	42.6	38.2	16.1	3.2
중국(조선족)	(260)	34.2	40.0	19.6	6.2
필리핀	(167)	30.5	51.5	12.6	5.4
일본	(103)	44.7	35.0	20.4	-
태국	(40)	32.5	40.0	20.0	7.5
기타	(244)	38.5	39.3	16.8	5.3
어머니 학력별					
중졸이하	(547)	36.2	40.4	18.6	4.8
고졸	(780)	37.3	40.5	16.9	5.3
전문대/대졸이상	(446)	38.6	41.0	16.6	3.8
가구소득별					
200만원미만	(146)	31.5	41.8	23.3	3.4
200 ~ 300만원미만	(346)	34.4	42.2	19.4	4.0
300 ~ 400만원미만	(452)	39.4	35.4	20.6	4.6
400 ~ 500만원미만	(404)	39.6	42.8	12.4	5.2
500만원이상	(425)	37.2	42.4	15.1	5.4
지역규모별					
대도시	(560)	40.9	35.4	18.9	4.8
중소도시	(929)	35.4	42.9	17.2	4.4
읍/면	(284)	36.3	43.3	14.8	5.6

표 1-106. 스트레스 - 나의 성격 문제

단위 : 명, %

구 분	사례수	전혀 걱정하지 않는다	별로 걱정하지 않는다	약간 걱정한다	매우 걱정한다
전 체	(1,773)	34.6	40.5	19.5	5.4
성 별					
남 자	(915)	39.3	41.7	14.8	4.2
여 자	(858)	29.5	39.2	24.6	6.8
다문화 청소년 유형별					
국 제 결 혼 가 정	(1,392)	34.3	40.1	20.3	5.4
외 국 인 가 정	(251)	34.3	41.4	17.9	6.4
중 도 입 국 가 정	(130)	38.5	43.1	14.6	3.8
어머니 출신국가별					
한 국	(29)	41.4	34.5	17.2	6.9
베 트 남	(613)	31.6	41.6	21.0	5.7
중 국 (한 족 등)	(317)	37.9	39.4	17.4	5.4
중 국 (조 선 족)	(260)	33.5	39.2	21.5	5.8
필 리 핀	(167)	33.5	43.7	17.4	5.4
일 본	(103)	39.8	37.9	18.4	3.9
태 국	(40)	32.5	42.5	20.0	5.0
기 타	(244)	36.9	39.8	18.4	4.9
어머니 학 력 별					
중 졸 이 하	(547)	32.9	38.9	22.7	5.5
고 졸	(780)	33.7	44.1	16.5	5.6
전문대 / 대졸 이상	(446)	38.1	36.1	20.9	4.9
가 구 소 득 별					
2 0 0 만 원 미 만	(146)	30.8	41.1	21.9	6.2
200 ~ 300만원 미만	(346)	30.9	40.2	22.8	6.1
300 ~ 400만원 미만	(452)	35.6	37.4	21.7	5.3
400 ~ 500만원 미만	(404)	36.4	43.1	16.3	4.2
5 0 0 만 원 이 상	(425)	36.0	41.4	16.7	5.9
지 역 규 모 별					
대 도 시	(560)	38.6	35.9	20.4	5.2
중 소 도 시	(929)	32.2	43.6	18.3	5.9
읍 / 면	(284)	34.5	39.4	21.8	4.2

표 1-107. 스트레스 - 나의 외모 문제

단위 : 명, %

구분	사례수	전혀 걱정하지 않는다	별로 걱정하지 않는다	약간 걱정한다	매우 걱정한다
전체	(1,773)	33.4	39.7	20.5	6.4
성별					
남자	(915)	38.1	41.7	16.5	3.6
여자	(858)	28.3	37.5	24.8	9.3
다문화 청소년 유형별					
국제결혼가정	(1,392)	33.4	39.2	21.2	6.2
외국인가정	(251)	33.5	42.6	17.5	6.4
중도입국가정	(130)	33.1	39.2	19.2	8.5
어머니 출신국가별					
한국	(29)	51.7	27.6	17.2	3.4
베트남	(613)	31.5	39.8	22.2	6.5
중국(한족 등)	(317)	36.6	42.6	15.1	5.7
중국(조선족)	(260)	31.5	36.5	23.5	8.5
필리핀	(167)	30.5	46.7	19.8	3.0
일본	(103)	31.1	41.7	21.4	5.8
태국	(40)	37.5	32.5	22.5	7.5
기타	(244)	36.1	36.1	20.5	7.4
어머니 학력별					
중졸이하	(547)	31.8	37.3	23.8	7.1
고졸	(780)	34.2	41.2	17.8	6.8
전문대/대졸이상	(446)	33.9	40.1	21.3	4.7
가구소득별					
200만원미만	(146)	32.9	39.7	21.2	6.2
200 ~ 300만원미만	(346)	28.0	41.9	23.1	6.9
300 ~ 400만원미만	(452)	34.5	37.2	21.9	6.4
400 ~ 500만원미만	(404)	36.1	40.3	16.6	6.9
500만원이상	(425)	34.1	40.0	20.5	5.4
지역규모별					
대도시	(560)	36.8	37.1	20.2	5.9
중소도시	(929)	31.5	43.1	18.7	6.7
읍/면	(284)	32.7	33.8	27.1	6.3

표 1-108. 스트레스 - 나의 건강 문제(신체적, 정신적)

단위 : 명, %

구 분	사례수	전혀 걱정하지 않는다	별로 걱정하지 않는다	약간 걱정한다	매우 걱정한다
전 체	(1,773)	37.2	39.6	17.4	5.8
성 별					
남 자	(915)	40.4	38.0	15.7	5.8
여 자	(858)	33.8	41.3	19.1	5.8
다문화 청소년 유형별					
국 제 결 혼 가 정	(1,392)	36.6	39.4	18.2	5.8
외 국 인 가 정	(251)	37.5	43.0	14.7	4.8
중 도 입 국 가 정	(130)	43.8	34.6	13.8	7.7
어머니 출신국가별					
한 국	(29)	37.9	41.4	20.7	-
베 트 남	(613)	36.9	40.5	17.3	5.4
중 국 (한 족 등)	(317)	39.7	36.3	18.3	5.7
중 국 (조 선 족)	(260)	36.2	37.7	20.4	5.8
필 리 핀	(167)	32.9	41.3	19.2	6.6
일 본	(103)	40.8	42.7	13.6	2.9
태 국	(40)	32.5	40.0	17.5	10.0
기 타	(244)	38.1	41.0	13.1	7.8
어머니 학력별					
중 졸 이 하	(547)	37.1	38.2	18.8	5.9
고 졸	(780)	35.8	41.5	17.3	5.4
전문대 / 대졸 이상	(446)	39.9	37.9	15.7	6.5
가 구 소 득 별					
2 0 0 만 원 미 만	(146)	35.6	35.6	20.5	8.2
200 ~ 300만원 미만	(346)	32.4	41.3	21.1	5.2
300 ~ 400만원 미만	(452)	38.7	36.3	17.9	7.1
400 ~ 500만원 미만	(404)	36.1	45.3	13.4	5.2
5 0 0 만 원 이 상	(425)	41.2	37.6	16.5	4.7
지 역 규 모 별					
대 도 시	(560)	40.5	36.4	17.5	5.5
중 소 도 시	(929)	34.2	42.4	17.3	6.0
읍 / 면	(284)	40.5	36.6	17.3	5.6

표 1-109. 스트레스 - 미래에 대한 불안감

단위 : 명, %

구분	사례수	전혀 걱정하지 않는다	별로 걱정하지 않는다	약간 걱정한다	매우 걱정한다
전체	(1,773)	23.0	28.8	32.5	15.7
성별					
남자	(915)	27.0	31.0	30.4	11.6
여자	(858)	18.8	26.3	34.7	20.2
다문화 청소년 유형별					
국제결혼가정	(1,392)	22.6	28.4	33.1	15.9
외국인가정	(251)	25.5	28.7	31.1	14.7
중도입국가정	(130)	22.3	33.1	28.5	16.2
어머니 출신국가별					
한국	(29)	13.8	20.7	55.2	10.3
베트남	(613)	20.1	28.7	34.3	17.0
중국(한족 등)	(317)	28.1	29.7	30.3	12.0
중국(조선족)	(260)	23.8	27.3	32.7	16.2
필리핀	(167)	19.8	33.5	30.5	16.2
일본	(103)	22.3	26.2	34.0	17.5
태국	(40)	27.5	35.0	20.0	17.5
기타	(244)	25.8	27.0	30.7	16.4
어머니 학력별					
중졸이하	(547)	21.4	27.4	33.8	17.4
고졸	(780)	23.8	29.6	32.7	13.8
전문대/대졸이상	(446)	23.5	28.9	30.5	17.0
가구소득별					
200만원미만	(146)	18.5	25.3	36.3	19.9
200 ~ 300만원미만	(346)	21.4	27.5	34.1	17.1
300 ~ 400만원미만	(452)	24.1	27.2	32.5	16.2
400 ~ 500만원미만	(404)	24.3	28.5	32.9	14.4
500만원이상	(425)	23.5	32.9	29.4	14.1
지역규모별					
대도시	(560)	27.0	28.0	27.9	17.1
중소도시	(929)	21.6	30.6	33.3	14.5
읍면	(284)	19.7	24.3	39.1	16.9

표 I -110. 스트레스 - 비자/체류 문제

단위 : 명, %

구 분	사례수	전혀 걱정하지 않는다	별로 걱정하지 않는다	약간 걱정한다	매우 걱정한다	해당없음
전 체	(1,773)	4.4	4.2	1.2	0.3	89.9
성 별						
남 자	(915)	5.1	4.5	1.1	0.4	88.9
여 자	(858)	3.6	3.8	1.4	0.1	91.0
다문화 청소년 유형별						
국 제 결 혼 가 정	(1,392)	0.1	0.1	-	-	99.9
외 국 인 가 정	(251)	28.3	25.9	8.4	2.0	35.5
중 도 입 국 가 정	(130)	4.6	6.2	0.8	-	88.5
어머니 출신국가별						
한 국	(29)	-	-	-	-	100.0
베 트 남	(613)	0.2	0.5	-	0.2	99.2
중 국 (한 족 등)	(317)	3.5	3.8	1.6	-	91.2
중 국 (조 선 족)	(260)	15.8	11.9	1.5	0.8	70.0
필 리 핀	(167)	-	-	-	0.6	99.4
일 본	(103)	-	-	-	-	100.0
태 국	(40)	-	-	-	-	100.0
기 타	(244)	10.2	11.5	5.3	0.4	72.5
어머니 학력별						
중 졸 이 하	(547)	3.1	1.8	1.1	-	94.0
고 졸	(780)	4.1	5.4	1.7	0.1	88.7
전문대 / 대졸 이상	(446)	6.5	4.9	0.7	0.9	87.0
가구 소득별						
2 0 0 만 원 미 만	(146)	-	2.1	-	-	97.9
200 ~ 300만원 미만	(346)	2.3	2.6	2.0	0.3	92.8
300 ~ 400만원 미만	(452)	4.2	4.0	1.1	0.4	90.3
400 ~ 500만원 미만	(404)	3.7	4.2	1.2	0.2	90.6
5 0 0 만 원 이 상	(425)	8.5	6.4	1.2	0.2	83.8
지역 규모별						
대 도 시	(560)	5.9	4.1	0.9	0.7	88.4
중 소 도 시	(929)	4.7	5.2	1.8	0.1	88.2
읍 / 면	(284)	0.4	1.1	-	-	98.6

표 1-111. 국가정체성 - 누군가 한국을 칭찬하면 내가 칭찬받는 것 같다

단위 : 명, %

구분	사례수	전혀 그렇지 않다	그렇지 않은 편이다	그런 편이다	매우 그렇다
전체	(1,773)	6.5	21.1	59.1	13.4
성별					
남자	(915)	8.6	22.8	55.5	13.0
여자	(858)	4.2	19.2	62.8	13.8
다문화 청소년 유형별					
국제결혼가정	(1,392)	5.5	21.0	59.8	13.6
외국인가정	(251)	10.0	25.1	53.0	12.0
중도입국가정	(130)	10.0	14.6	62.3	13.1
어머니 출신국가별					
한국	(29)	3.4	10.3	79.3	6.9
베트남	(613)	5.1	20.9	61.2	12.9
중국(한족 등)	(317)	6.0	18.3	61.5	14.2
중국(조선족)	(260)	8.8	21.2	53.8	16.2
필리핀	(167)	6.0	22.2	59.9	12.0
일본	(103)	7.8	26.2	57.3	8.7
태국	(40)	2.5	17.5	62.5	17.5
기타	(244)	9.0	24.2	53.3	13.5
어머니 학력별					
중졸이하	(547)	7.3	20.1	58.7	13.9
고졸	(780)	5.4	20.9	60.0	13.7
전문대/대졸이상	(446)	7.4	22.6	57.8	12.1
가구소득별					
200만원미만	(146)	3.4	22.6	57.5	16.4
200 ~ 300만원미만	(346)	7.2	23.1	56.9	12.7
300 ~ 400만원미만	(452)	7.7	20.6	59.5	12.2
400 ~ 500만원미만	(404)	5.4	19.8	58.9	15.8
500만원이상	(425)	6.6	20.7	60.9	11.8
지역규모별					
대도시	(560)	6.6	20.7	54.6	18.0
중소도시	(929)	6.7	20.2	61.2	11.8
읍/면	(284)	5.6	24.6	60.6	9.2

표 1-112. 국가정체성
- 나는 다른 나라 사람들이 한국에 관해서 어떤 생각을 갖는지에 관심이 많다

단위 : 명, %

구분	사례수	전혀 그렇지 않다	그렇지 않은 편이다	그런 편이다	매우 그렇다
전체	(1,773)	8.1	28.5	50.8	12.6
성별					
남자	(915)	9.8	28.5	47.7	14.0
여자	(858)	6.3	28.4	54.1	11.2
다문화 청소년 유형별					
국제결혼가정	(1,392)	7.5	28.4	50.7	13.4
외국인가정	(251)	10.8	32.7	47.0	9.6
중도입국가정	(130)	10.0	20.8	58.5	10.8
어머니 출신국가별					
한국	(29)	3.4	20.7	62.1	13.8
베트남	(613)	6.5	29.4	51.4	12.7
중국(한족 등)	(317)	8.5	27.1	51.4	12.9
중국(조선족)	(260)	10.4	27.7	48.8	13.1
필리핀	(167)	7.2	28.1	53.3	11.4
일본	(103)	10.7	27.2	50.5	11.7
태국	(40)	7.5	25.0	50.0	17.5
기타	(244)	9.4	31.1	47.5	11.9
어머니 학력별					
중졸 이하	(547)	8.4	29.4	50.3	11.9
고졸	(780)	7.3	29.6	50.1	12.9
전문대/대졸 이상	(446)	9.2	25.3	52.5	13.0
가구소득별					
200만원 미만	(146)	9.6	27.4	50.0	13.0
200 ~ 300만원 미만	(346)	7.2	29.8	50.6	12.4
300 ~ 400만원 미만	(452)	9.1	29.2	49.1	12.6
400 ~ 500만원 미만	(404)	7.2	28.0	48.8	16.1
500만원 이상	(425)	8.2	27.5	54.8	9.4
지역규모별					
대도시	(560)	8.4	30.0	46.4	15.2
중소도시	(929)	8.0	27.6	52.9	11.6
읍/면	(284)	8.1	28.5	52.5	10.9

표 1-113. 국가정체성 - 한국의 성공이 곧 나의 성공이다

단위 : 명, %

구 분	사례수	전혀 그렇지 않다	그렇지 않은 편이다	그런 편이다	매우 그렇다
전 체	(1,773)	8.4	29.7	49.5	12.4
성 별					
남 자	(915)	10.7	28.7	46.7	13.9
여 자	(858)	5.9	30.8	52.6	10.7
다문화 청소년 유형별					
국 제 결 혼 가 정	(1,392)	7.1	30.1	49.5	13.3
외 국 인 가 정	(251)	13.5	31.1	47.8	7.6
중 도 입 국 가 정	(130)	12.3	23.1	53.1	11.5
어머니 출신국가별					
한 국	(29)	6.9	27.6	58.6	6.9
베 트 남	(613)	6.0	29.9	50.7	13.4
중 국 (한 족 등)	(317)	9.1	26.5	51.7	12.6
중 국 (조 선 족)	(260)	11.9	31.9	44.6	11.5
필 리 핀	(167)	6.0	29.9	51.5	12.6
일 본	(103)	8.7	30.1	49.5	11.7
태 국	(40)	5.0	32.5	52.5	10.0
기 타	(244)	11.9	30.7	45.9	11.5
어머니 학력별					
중 졸 이 하	(547)	9.3	28.7	48.8	13.2
고 졸	(780)	6.5	30.9	50.0	12.6
전문대 / 대졸 이상	(446)	10.5	28.9	49.6	11.0
가 구 소 득 별					
2 0 0 만 원 미 만	(146)	5.5	33.6	47.9	13.0
200 ~ 300만원 미만	(346)	10.1	30.1	48.0	11.8
300 ~ 400만원 미만	(452)	9.5	30.3	48.5	11.7
400 ~ 500만원 미만	(404)	6.9	27.2	50.0	15.8
5 0 0 만 원 이 상	(425)	8.2	29.9	52.0	9.9
지 역 규 모 별					
대 도 시	(560)	9.1	29.5	44.3	17.1
중 소 도 시	(929)	8.0	29.3	52.5	10.2
읍 / 면	(284)	8.5	31.7	50.0	9.9

표 1-114. 국가정체성 - 누군가 한국에 대해 나쁘게 이야기하면 나에게 욕하는 것 같아서
기분이 상한다

단위 : 명, %

구분	사례수	전혀 그렇지 않다	그렇지 않은 편이다	그런 편이다	매우 그렇다
전체	(1,773)	8.9	26.6	51.8	12.7
성별					
남자	(915)	11.5	28.7	47.1	12.7
여자	(858)	6.2	24.2	56.9	12.7
다문화 청소년 유형별					
국제결혼가정	(1,392)	8.2	26.6	52.0	13.2
외국인가정	(251)	13.1	27.9	49.0	10.0
중도입국가정	(130)	8.5	23.8	55.4	12.3
어머니 출신국가별					
한국	(29)	3.4	27.6	58.6	10.3
베트남	(613)	6.5	26.3	53.8	13.4
중국(한족 등)	(317)	10.1	24.9	51.7	13.2
중국(조선족)	(260)	13.5	25.8	50.4	10.4
필리핀	(167)	9.0	25.1	50.9	15.0
일본	(103)	10.7	28.2	50.5	10.7
태국	(40)	5.0	32.5	55.0	7.5
기타	(244)	9.0	29.5	48.4	13.1
어머니 학력별					
중졸이하	(547)	9.7	25.8	51.2	13.3
고졸	(780)	7.9	25.8	53.5	12.8
전문대/대졸이상	(446)	9.6	28.9	49.8	11.7
가구소득별					
200만원미만	(146)	10.3	26.0	50.0	13.7
200 ~ 300만원 미만	(346)	8.7	32.1	46.2	13.0
300 ~ 400만원 미만	(452)	10.2	26.5	51.8	11.5
400 ~ 500만원 미만	(404)	7.2	25.0	53.2	14.6
500만원 이상	(425)	8.9	23.8	55.8	11.5
지역규모별					
대도시	(560)	9.6	26.3	46.4	17.7
중소도시	(929)	8.3	25.6	56.7	9.4
읍/면	(284)	9.5	30.3	46.5	13.7

표 | -115. 이중문화수용태도 - 나는 한국문화(음악, 영화, 음식, 옷 등)를 즐기는 편이다

단위 : 명, %

구분	사례수	전혀 그렇지 않다	그렇지 않은 편이다	그런 편이다	매우 그렇다
전체	(1,773)	0.9	3.8	58.8	36.5
성별					
남자	(915)	1.2	4.8	60.1	33.9
여자	(858)	0.6	2.7	57.5	39.3
다문화 청소년 유형별					
국제결혼가정	(1,392)	0.7	3.4	58.7	37.2
외국인가정	(251)	1.2	5.2	61.0	32.7
중도입국가정	(130)	2.3	5.4	56.2	36.2
어머니 출신국가별					
한국	(29)	-	-	58.6	41.4
베트남	(613)	0.8	4.1	60.7	34.4
중국(한족 등)	(317)	0.9	2.2	60.3	36.6
중국(조선족)	(260)	1.5	4.2	57.3	36.9
필리핀	(167)	0.6	3.0	52.7	43.7
일본	(103)	-	7.8	56.3	35.9
태국	(40)	-	2.5	60.0	37.5
기타	(244)	1.2	4.1	59.0	35.7
어머니 학력별					
중졸이하	(547)	0.7	3.7	61.2	34.4
고졸	(780)	0.6	3.6	59.0	36.8
전문대/대졸이상	(446)	1.6	4.3	55.6	38.6
가구소득별					
200만원미만	(146)	-	4.8	45.9	49.3
200 ~ 300만원미만	(346)	1.2	3.8	62.7	32.4
300 ~ 400만원미만	(452)	0.7	5.5	59.7	34.1
400 ~ 500만원미만	(404)	0.5	3.2	58.4	37.9
500만원이상	(425)	1.6	2.1	59.5	36.7
지역규모별					
대도시	(560)	1.1	2.9	55.2	40.9
중소도시	(929)	0.8	4.2	61.2	33.8
읍/면	(284)	1.1	4.2	58.1	36.6

표 1-116. 이중문화수용태도 - 나는 외국인 부모님 나라의 문화(음악, 영화, 음식, 옷 등)를 즐기는 편이다

단위 : 명, %

구분	사례수	전혀 그렇지 않다	그렇지 않은 편이다	그런 편이다	매우 그렇다
전체	(1,773)	10.6	35.7	41.2	12.5
성별					
남자	(915)	13.0	37.8	37.3	11.9
여자	(858)	8.0	33.4	45.5	13.1
다문화 청소년 유형별					
국제결혼가정	(1,392)	11.6	37.1	39.8	11.4
외국인가정	(251)	6.8	32.3	45.8	15.1
중도입국가정	(130)	6.9	26.9	47.7	18.5
어머니 출신국가별					
한국	(29)	6.9	27.6	41.4	24.1
베트남	(613)	12.4	41.6	37.4	8.6
중국(한족 등)	(317)	7.6	28.7	49.8	13.9
중국(조선족)	(260)	12.3	39.2	36.9	11.5
필리핀	(167)	12.0	35.9	41.9	10.2
일본	(103)	-	16.5	54.4	29.1
태국	(40)	5.0	25.0	52.5	17.5
기타	(244)	13.1	36.9	36.5	13.5
어머니 학력별					
중졸이하	(547)	11.7	41.0	37.5	9.9
고졸	(780)	11.9	37.3	38.8	11.9
전문대/대졸이상	(446)	7.0	26.5	50.0	16.6
가구소득별					
200만원미만	(146)	13.7	28.1	45.2	13.0
200 ~ 300만원미만	(346)	11.8	38.4	38.7	11.0
300 ~ 400만원미만	(452)	11.1	34.7	42.9	11.3
400 ~ 500만원미만	(404)	8.2	42.3	36.6	12.9
500만원이상	(425)	10.4	30.8	44.5	14.4
지역규모별					
대도시	(560)	11.8	35.2	40.5	12.5
중소도시	(929)	9.5	36.2	42.6	11.7
읍/면	(284)	12.0	35.2	38.0	14.8

주) 외국출생인 경우, 모국임

표 1-117. 이중문화수용태도 - 나는 부모님이 외국인이라는 것이 자랑스럽다

단위 : 명, %

구분	사례수	전혀 그렇지 않다	그렇지 않은 편이다	그런 편이다	매우 그렇다
전체	(1,773)	2.4	17.4	60.7	19.6
성별					
남자	(915)	2.5	19.1	59.8	18.6
여자	(858)	2.2	15.5	61.7	20.6
다문화 청소년 유형별					
국제결혼가정	(1,392)	2.1	16.9	61.4	19.7
외국인가정	(251)	4.4	23.1	54.6	17.9
중도입국가정	(130)	1.5	11.5	65.4	21.5
어머니 출신국가별					
한국	(29)	-	6.9	51.7	41.4
베트남	(613)	1.1	19.7	62.3	16.8
중국(한족 등)	(317)	1.6	14.2	64.0	20.2
중국(조선족)	(260)	7.3	25.0	50.0	17.7
필리핀	(167)	1.8	14.4	61.7	22.2
일본	(103)	1.0	6.8	56.3	35.9
태국	(40)	-	10.0	70.0	20.0
기타	(244)	2.9	16.4	64.3	16.4
어머니 학력별					
중졸이하	(547)	2.9	17.9	62.7	16.5
고졸	(780)	2.4	19.7	59.0	18.8
전문대/대졸이상	(446)	1.6	12.6	61.2	24.7
가구소득별					
200만원미만	(146)	2.1	17.8	58.2	21.9
200 ~ 300만원미만	(346)	3.2	17.6	62.1	17.1
300 ~ 400만원미만	(452)	2.9	17.7	62.2	17.3
400 ~ 500만원미만	(404)	2.0	18.3	63.4	16.3
500만원이상	(425)	1.6	15.8	56.2	26.4
지역규모별					
대도시	(560)	2.1	18.0	59.8	20.0
중소도시	(929)	2.8	17.5	60.5	19.2
읍/면	(284)	1.4	15.5	63.0	20.1

표 1-118. 이중문화수용태도 - 나는 한국에 살고 있다는 것이 자랑스럽다

단위 : 명, %

구 분	사례수	전혀 그렇지 않다	그렇지 않은 편이다	그런 편이다	매우 그렇다
전 체	(1,773)	0.9	7.8	60.3	31.0
성 별					
남 자	(915)	1.2	8.4	57.3	33.1
여 자	(858)	0.6	7.1	63.6	28.7
다문화 청소년 유형별					
국 제 결 혼 가 정	(1,392)	0.6	6.6	60.3	32.5
외 국 인 가 정	(251)	1.6	14.7	60.2	23.5
중 도 입 국 가 정	(130)	2.3	6.9	61.5	29.2
어머니 출신국가별					
한 국	(29)	-	3.4	58.6	37.9
베 트 남	(613)	0.2	6.5	63.0	30.3
중 국 (한 족 등)	(317)	1.3	7.9	57.1	33.8
중 국 (조 선 족)	(260)	1.9	10.0	60.8	27.3
필 리 핀	(167)	0.6	4.2	59.9	35.3
일 본	(103)	1.9	8.7	61.2	28.2
태 국	(40)	-	5.0	70.0	25.0
기 타	(244)	1.2	11.5	56.1	31.1
어머니 학력별					
중 졸 이 하	(547)	0.9	6.8	62.7	29.6
고 졸	(780)	0.5	8.7	60.1	30.6
전문대 / 대졸 이상	(446)	1.6	7.4	57.8	33.2
가구 소득별					
2 0 0 만 원 미 만	(146)	0.7	7.5	56.8	34.9
200 ~ 300만원 미만	(346)	1.2	7.2	60.7	30.9
300 ~ 400만원 미만	(452)	0.7	9.5	60.0	29.9
400 ~ 500만원 미만	(404)	1.0	7.7	62.6	28.7
5 0 0 만 원 이 상	(425)	0.9	6.6	59.5	32.9
지역 규모별					
대 도 시	(560)	0.7	8.2	56.8	34.3
중 소 도 시	(929)	0.9	8.5	62.9	27.8
읍 / 면	(284)	1.4	4.6	59.2	34.9

표 1-119. 이중문화수용태도 - 나는 앞으로 계속 한국에 살고 싶다

단위 : 명, %

구분	사례수	전혀 그렇지 않다	그렇지 않은 편이다	그런 편이다	매우 그렇다
전체	(1,773)	1.0	6.5	55.1	37.4
성별					
남자	(915)	1.2	5.7	54.3	38.8
여자	(858)	0.7	7.5	55.9	35.9
다문화 청소년 유형별					
국제결혼가정	(1,392)	0.9	5.8	54.3	39.0
외국인가정	(251)	0.8	8.0	63.7	27.5
중도입국가정	(130)	2.3	11.5	46.9	39.2
어머니 출신국가별					
한국	(29)	-	10.3	69.0	20.7
베트남	(613)	0.5	4.2	56.3	39.0
중국(한족 등)	(317)	1.3	7.9	51.7	39.1
중국(조선족)	(260)	0.8	4.6	56.5	38.1
필리핀	(167)	1.8	8.4	48.5	41.3
일본	(103)	1.0	16.5	54.4	28.2
태국	(40)	-	7.5	65.0	27.5
기타	(244)	1.6	6.6	56.6	35.2
어머니 학력별					
중졸이하	(547)	0.9	5.5	55.4	38.2
고졸	(780)	0.5	6.2	54.9	38.5
전문대/대졸이상	(446)	1.8	8.5	55.2	34.5
가구소득별					
200만원미만	(146)	-	4.1	55.5	40.4
200 ~ 300만원미만	(346)	1.4	6.4	54.6	37.6
300 ~ 400만원미만	(452)	0.9	8.4	53.8	36.9
400 ~ 500만원미만	(404)	0.7	5.9	55.9	37.4
500만원이상	(425)	1.2	6.1	56.0	36.7
지역규모별					
대도시	(560)	0.9	7.5	50.2	41.4
중소도시	(929)	1.2	6.7	59.0	33.2
읍면	(284)	0.4	4.2	52.1	43.3

표 1-120. 이중문화수용태도 - 나는 앞으로 외국인 부모님 나라에 가서 살고 싶다

단위 : 명, %

구분	사례수	전혀 그렇지 않다	그렇지 않은 편이다	그런 편이다	매우 그렇다
전체	(1,773)	18.6	55.7	21.4	4.2
성별					
남자	(915)	19.2	55.7	20.3	4.7
여자	(858)	17.9	55.7	22.6	3.7
다문화 청소년 유형별					
국제결혼가정	(1,392)	19.0	56.9	20.4	3.7
외국인가정	(251)	18.7	51.0	26.3	4.0
중도입국가정	(130)	13.8	52.3	23.1	10.8
어머니 출신국가별					
한국	(29)	6.9	51.7	31.0	10.3
베트남	(613)	17.9	59.4	19.4	3.3
중국(한족 등)	(317)	18.3	53.6	24.3	3.8
중국(조선족)	(260)	27.7	52.3	16.9	3.1
필리핀	(167)	16.2	64.7	15.6	3.6
일본	(103)	3.9	43.7	43.7	8.7
태국	(40)	15.0	50.0	32.5	2.5
기타	(244)	20.9	53.3	19.3	6.6
어머니 학력별					
중졸이하	(547)	19.7	55.4	22.1	2.7
고졸	(780)	19.5	56.4	19.7	4.4
전문대/대졸이상	(446)	15.7	54.9	23.5	5.8
가구소득별					
200만원 미만	(146)	21.9	56.2	20.5	1.4
200 ~ 300만원 미만	(346)	19.9	56.9	19.7	3.5
300 ~ 400만원 미만	(452)	16.8	56.9	21.5	4.9
400 ~ 500만원 미만	(404)	17.3	56.4	22.5	3.7
500만원 이상	(425)	19.5	52.7	22.1	5.6
지역규모별					
대도시	(560)	21.8	57.3	17.1	3.8
중소도시	(929)	17.4	54.5	23.9	4.2
읍/면	(284)	16.2	56.7	21.8	5.3

주) 외국출생인 경우, 모국임

표 1-121. 이중문화수용태도 - 나는 한국의 대학이나 회사에 다니고 싶다

단위 : 명, %

구분	사례수	전혀 그렇지 않다	그렇지 않은 편이다	그런 편이다	매우 그렇다
전체	(1,773)	1.7	6.3	61.3	30.7
성별					
남자	(915)	1.7	6.8	60.7	30.8
여자	(858)	1.6	5.8	61.9	30.7
다문화 청소년 유형별					
국제결혼가정	(1,392)	1.6	5.7	60.8	31.9
외국인가정	(251)	1.2	6.4	67.7	24.7
중도입국가정	(130)	3.8	12.3	53.8	30.0
어머니 출신국가별					
한국	(29)	3.4	10.3	69.0	17.2
베트남	(613)	1.3	5.7	60.7	32.3
중국(한족 등)	(317)	0.9	6.3	60.9	31.9
중국(조선족)	(260)	0.8	5.4	62.3	31.5
필리핀	(167)	3.0	6.0	58.1	32.9
일본	(103)	-	14.6	64.1	21.4
태국	(40)	5.0	2.5	62.5	30.0
기타	(244)	3.7	5.7	61.9	28.7
어머니 학력별					
중졸이하	(547)	1.5	6.2	61.8	30.5
고졸	(780)	1.3	5.9	61.0	31.8
전문대/대졸이상	(446)	2.7	7.2	61.0	29.1
가구소득별					
200만원미만	(146)	-	6.8	61.6	31.5
200 ~ 300만원미만	(346)	2.9	4.6	63.3	29.2
300 ~ 400만원미만	(452)	1.5	8.2	61.1	29.2
400 ~ 500만원미만	(404)	2.0	5.7	59.4	32.9
500만원이상	(425)	1.2	6.1	61.4	31.3
지역규모별					
대도시	(560)	1.6	4.6	57.3	36.4
중소도시	(929)	1.8	7.4	64.6	26.2
읍/면	(284)	1.4	6.0	58.1	34.5

표 1-122. 이중문화수용태도 - 나는 외국인 부모님 나라로 가서 대학이나 회사에 다니고 싶다

단위 : 명, %

구분	사례수	전혀 그렇지 않다	그렇지 않은 편이다	그런 편이다	매우 그렇다
전체	(1,773)	23.1	54.6	19.0	3.3
성별					
남자	(915)	23.9	54.4	17.9	3.7
여자	(858)	22.3	54.8	20.0	2.9
다문화 청소년 유형별					
국제결혼가정	(1,392)	24.1	55.0	18.0	3.0
외국인가정	(251)	18.7	54.6	23.9	2.8
중도입국가정	(130)	21.5	50.8	20.0	7.7
어머니 출신국가별					
한국	(29)	10.3	44.8	27.6	17.2
베트남	(613)	22.7	56.8	18.1	2.4
중국(한족 등)	(317)	24.0	52.7	19.6	3.8
중국(조선족)	(260)	30.4	55.8	11.2	2.7
필리핀	(167)	22.8	58.7	16.8	1.8
일본	(103)	6.8	50.5	35.9	6.8
태국	(40)	17.5	65.0	17.5	-
기타	(244)	25.0	48.8	22.1	4.1
어머니 학력별					
중졸이하	(547)	24.7	56.5	16.8	2.0
고졸	(780)	24.2	53.7	19.0	3.1
전문대/대졸이상	(446)	19.3	53.8	21.5	5.4
가구소득별					
200만원미만	(146)	26.7	53.4	15.8	4.1
200 ~ 300만원미만	(346)	25.7	54.3	17.3	2.6
300 ~ 400만원미만	(452)	21.0	56.6	19.0	3.3
400 ~ 500만원미만	(404)	22.0	53.2	21.5	3.2
500만원이상	(425)	23.1	54.4	18.8	3.8
지역규모별					
대도시	(560)	25.7	54.3	16.3	3.8
중소도시	(929)	21.6	55.2	20.0	3.1
읍/면	(284)	22.9	53.2	20.8	3.2

주) 외국출생인 경우, 모국임

표 1-123. 이중문화수용태도 - 나는 외국인 부모님 나라의 문화를 배우는 것이 중요하다

단위 : 명, %

구분	사례수	전혀 그렇지 않다	그렇지 않은 편이다	그런 편이다	매우 그렇다
전체	(1,773)	6.0	25.6	55.0	13.3
성별					
남자	(915)	7.1	25.4	53.9	13.7
여자	(858)	4.9	25.9	56.3	12.9
다문화 청소년 유형별					
국제결혼가정	(1,392)	6.3	25.1	55.7	12.9
외국인가정	(251)	5.2	27.1	54.6	13.1
중도입국가정	(130)	5.4	27.7	48.5	18.5
어머니 출신국가별					
한국	(29)	3.4	17.2	44.8	34.5
베트남	(613)	6.0	28.1	55.3	10.6
중국(한족 등)	(317)	5.4	21.1	55.5	18.0
중국(조선족)	(260)	9.2	28.5	50.8	11.5
필리핀	(167)	4.8	27.5	58.7	9.0
일본	(103)	1.9	14.6	59.2	24.3
태국	(40)	2.5	32.5	57.5	7.5
기타	(244)	7.0	25.4	54.9	12.7
어머니 학력별					
중졸이하	(547)	7.3	26.3	54.7	11.7
고졸	(780)	6.0	26.8	55.0	12.2
전문대/대졸이상	(446)	4.5	22.6	55.6	17.3
가구소득별					
200만원미만	(146)	6.2	21.9	58.9	13.0
200 ~ 300만원미만	(346)	7.8	27.5	54.0	10.7
300 ~ 400만원미만	(452)	5.8	27.0	54.2	13.1
400 ~ 500만원미만	(404)	5.0	24.0	58.7	12.4
500만원이상	(425)	5.9	25.4	52.0	16.7
지역규모별					
대도시	(560)	5.7	29.3	48.2	16.8
중소도시	(929)	5.9	24.2	57.9	11.9
읍/면	(284)	7.0	22.9	59.2	10.9

주) 외국출생인 경우, 모국임

표 | -124. 이중문화수용태도 - 나는 한국문화를 배우는 것이 중요하다

단위 : 명, %

구 분	사례수	전혀 그렇지 않다	그렇지 않은 편이다	그런 편이다	매우 그렇다
전 체	(1,773)	1.5	8.0	65.1	25.4
성 별					
남 자	(915)	2.0	9.5	61.9	26.7
여 자	(858)	0.9	6.4	68.5	24.1
다문화 청소년 유형별					
국 제 결 혼 가 정	(1,392)	1.2	7.0	65.4	26.3
외 국 인 가 정	(251)	1.2	13.9	64.5	20.3
중 도 입 국 가 정	(130)	4.6	6.9	62.3	26.2
어머니 출신국가별					
한 국	(29)	-	3.4	62.1	34.5
베 트 남	(613)	0.7	7.3	68.7	23.3
중 국 (한 족 등)	(317)	1.9	7.9	60.6	29.7
중 국 (조 선 족)	(260)	2.3	11.2	60.4	26.2
필 리 핀	(167)	1.2	4.8	65.9	28.1
일 본	(103)	1.0	7.8	63.1	28.2
태 국	(40)	2.5	7.5	72.5	17.5
기 타	(244)	2.5	9.4	66.4	21.7
어머니 학 령 별					
중 졸 이 하	(547)	1.6	7.3	67.1	23.9
고 졸	(780)	0.9	8.7	65.4	25.0
전 문 대 / 대 졸 이 상	(446)	2.2	7.6	62.1	28.0
가 구 소 득 별					
2 0 0 만 원 미 만	(146)	1.4	6.2	61.0	31.5
200 ~ 300만원 미만	(346)	0.6	8.7	67.1	23.7
300 ~ 400만원 미만	(452)	1.5	8.6	67.5	22.3
400 ~ 500만원 미만	(404)	1.2	8.9	63.9	26.0
5 0 0 만 원 이 상	(425)	2.4	6.6	63.5	27.5
지 역 규 모 별					
대 도 시	(560)	1.8	8.6	58.6	31.1
중 소 도 시	(929)	1.3	8.1	68.6	22.1
읍 / 면	(284)	1.4	6.7	66.5	25.4

주) 외국출생인 경우, 모국임

표 1-125. 차별받은 경험
- 지난 1년간 부모님 또는 본인이 외국 출신이어서 차별 받은 경험 유무

단위 : 명, %

구 분	사례수	예 (있다)	아니오 (없다)
전 체	(1,773)	1.6	98.4
성 별			
남 자	(915)	1.7	98.3
여 자	(858)	1.4	98.6
다문화 청소년 유형별			
국 제 결 혼 가 정	(1,392)	1.4	98.6
외 국 인 가 정	(251)	1.6	98.4
중 도 입 국 가 정	(130)	3.1	96.9
어머니 출신국가별			
한 국	(29)	3.4	96.6
베 트 남	(613)	1.0	99.0
중 국 (한 족 등)	(317)	3.2	96.8
중 국 (조 선 족)	(260)	0.8	99.2
필 리 핀	(167)	3.0	97.0
일 본	(103)	-	100.0
태 국	(40)	-	100.0
기 타	(244)	1.6	98.4
어머니 학력별			
중 졸 이 하	(547)	0.7	99.3
고 졸	(780)	1.9	98.1
전 문 대 / 대 졸 이 상	(446)	2.0	98.0
가 구 소 득 별			
2 0 0 만 원 미 만	(146)	2.7	97.3
200 ~ 300만원 미만	(346)	2.0	98.0
300 ~ 400만원 미만	(452)	2.2	97.8
400 ~ 500만원 미만	(404)	0.7	99.3
5 0 0 만 원 이 상	(425)	0.9	99.1
지 역 규 모 별			
대 도 시	(560)	2.0	98.0
중 소 도 시	(929)	1.7	98.3
읍 / 면	(284)	0.4	99.6

표 | -126. 자신의 인권 존중 정도 - 가정

단위 : 명, %

구 분	사례수	전혀 존중받지 못한다	존중받지 못하는 편이다	존중받는 편이다	매우 존중 받는다
전 체	(1,773)	0.6	2.2	52.6	44.6
성 별					
남 자	(915)	0.8	1.1	51.3	46.9
여 자	(858)	0.5	3.4	54.1	42.1
다문화 청소년 유형별					
국 제 결 혼 가 정	(1,392)	0.6	1.9	51.8	45.6
외 국 인 가 정	(251)	0.8	3.2	57.8	38.2
중 도 입 국 가 정	(130)	-	3.1	51.5	45.4
어머니 출신국가별					
한 국	(29)	-	-	48.3	51.7
베 트 남	(613)	0.3	3.3	52.5	43.9
중 국 (한 족 등)	(317)	0.6	1.3	53.9	44.2
중 국 (조 선 족)	(260)	1.2	1.2	50.4	47.3
필 리 핀	(167)	1.2	0.6	54.5	43.7
일 본	(103)	-	1.0	39.8	59.2
태 국	(40)	-	2.5	50.0	47.5
기 타	(244)	0.8	3.7	58.6	36.9
어머니 학력별					
중 졸 이 하	(547)	0.4	2.7	52.1	44.8
고 졸	(780)	1.0	2.4	55.3	41.3
전문대 / 대졸 이상	(446)	0.2	1.1	48.7	50.0
가 구 소 득 별					
2 0 0 만 원 미 만	(146)	0.7	2.7	53.4	43.2
200 ~ 300만원 미만	(346)	1.2	3.8	55.2	39.9
300 ~ 400만원 미만	(452)	0.7	2.2	54.4	42.7
400 ~ 500만원 미만	(404)	0.2	1.2	54.2	44.3
5 0 0 만 원 이 상	(425)	0.5	1.6	46.8	51.1
지 역 규 모 별					
대 도 시	(560)	0.5	2.5	52.3	44.6
중 소 도 시	(929)	0.6	2.3	53.6	43.5
읍 / 면	(284)	0.7	1.4	50.0	47.9

표 1-127. 자신의 인권 존중 정도 - 학교

단위 : 명, %

구 분	사례수	전혀 존중받지 못한다	존중받지 못하는 편이다	존중받는 편이다	매우 존중 받는다
전 체	(1,773)	0.7	3.1	57.9	38.4
성 별					
남 자	(915)	0.9	3.1	58.1	37.9
여 자	(858)	0.5	3.1	57.6	38.8
다문화 청소년 유형별					
국 제 결 혼 가 정	(1,392)	0.7	2.9	56.4	40.0
외 국 인 가 정	(251)	0.4	4.0	66.9	28.7
중 도 입 국 가 정	(130)	0.8	3.8	56.2	39.2
어머니 출신국가별					
한 국	(29)	-	-	62.1	37.9
베 트 남	(613)	0.7	3.8	54.8	40.8
중 국 (한 족 등)	(317)	0.6	2.2	59.9	37.2
중 국 (조 선 족)	(260)	0.8	3.5	58.1	37.7
필 리 핀	(167)	0.6	0.6	60.5	38.3
일 본	(103)	-	2.9	52.4	44.7
태 국	(40)	2.5	2.5	55.0	40.0
기 타	(244)	0.8	4.5	63.1	31.6
어머니 학력별					
중 졸 이 하	(547)	0.4	2.9	55.9	40.8
고 졸	(780)	1.2	3.5	59.5	35.9
전문대 / 대졸 이상	(446)	0.2	2.7	57.4	39.7
가구 소득 별					
2 0 0 만 원 미 만	(146)	0.7	4.8	55.5	39.0
200 ~ 300만원 미만	(346)	0.9	4.9	60.1	34.1
300 ~ 400만원 미만	(452)	0.7	3.1	56.9	39.4
400 ~ 500만원 미만	(404)	0.5	2.2	61.1	36.1
5 0 0 만 원 이 상	(425)	0.7	1.9	54.8	42.6
지역 규모 별					
대 도 시	(560)	0.5	1.8	58.8	38.9
중 소 도 시	(929)	0.8	4.4	58.1	36.7
읍 / 면	(284)	0.7	1.4	55.3	42.6

주) 현재 학교를 다니고 있는 경우

표 1 -128. 자신의 인권 존중 정도 - 지역사회

단위 : 명, %

구 분	사례수	전혀 존중받지 못한다	존중받지 못하는 편이다	존중받는 편이다	매우 존중 받는다
전 체	(1,773)	0.7	4.6	63.6	31.2
성 별					
남 자	(915)	0.8	4.8	63.8	30.6
여 자	(858)	0.6	4.3	63.3	31.8
다문화 청소년 유형별					
국 제 결 혼 가 정	(1,392)	0.7	4.5	62.2	32.5
외 국 인 가 정	(251)	0.8	5.6	70.5	23.1
중 도 입 국 가 정	(130)	-	3.1	64.6	32.3
어머니 출신국가별					
한 국	(29)	-	3.4	69.0	27.6
베 트 남	(613)	0.5	6.0	59.4	34.1
중 국 (한 족 등)	(317)	0.6	4.1	65.6	29.7
중 국 (조 선 족)	(260)	1.2	3.5	66.9	28.5
필 리 핀	(167)	0.6	3.6	65.3	30.5
일 본	(103)	-	1.0	64.1	35.0
태 국	(40)	-	5.0	55.0	40.0
기 타	(244)	1.2	4.9	67.2	26.6
어머니 학력별					
중 졸 이 하	(547)	0.2	4.4	61.4	34.0
고 졸	(780)	1.0	5.9	64.5	28.6
전 문 대 / 대 졸 이 상	(446)	0.7	2.5	64.6	32.3
가 구 소 득 별					
2 0 0 만 원 미 만	(146)	-	10.3	56.2	33.6
200 ~ 300만원 미만	(346)	1.2	4.9	65.3	28.6
300 ~ 400만원 미만	(452)	0.4	4.2	63.1	32.3
400 ~ 500만원 미만	(404)	0.5	6.2	62.9	30.4
5 0 0 만 원 이 상	(425)	0.9	1.2	65.9	32.0
지 역 규 모 별					
대 도 시	(560)	0.5	3.6	64.3	31.6
중 소 도 시	(929)	0.8	5.7	63.3	30.2
읍 / 면	(284)	0.7	2.8	63.0	33.5

표 1-129. 자신의 인권 존중 정도 - 한국사회 전체

단위 : 명, %

구분	사례수	전혀 존중받지 못한다	존중받지 못하는 편이다	존중받는 편이다	매우 존중 받는다
전체	(1,773)	0.8	6.5	65.2	27.5
성별					
남자	(915)	1.1	6.8	64.9	27.2
여자	(858)	0.5	6.2	65.5	27.9
다문화 청소년 유형별					
국제결혼가정	(1,392)	0.8	5.9	64.7	28.7
외국인가정	(251)	1.2	11.2	66.1	21.5
중도입국가정	(130)	-	3.8	69.2	26.9
어머니 출신국가별					
한국	(29)	-	3.4	72.4	24.1
베트남	(613)	0.7	6.2	64.6	28.5
중국(한족 등)	(317)	0.9	3.8	66.9	28.4
중국(조선족)	(260)	1.2	6.5	66.5	25.8
필리핀	(167)	0.6	7.8	64.1	27.5
일본	(103)	-	4.9	66.0	29.1
태국	(40)	-	5.0	70.0	25.0
기타	(244)	1.2	11.1	61.9	25.8
어머니 학력별					
중졸이하	(547)	0.5	5.7	64.5	29.3
고졸	(780)	1.0	7.3	66.9	24.7
전문대/대졸이상	(446)	0.7	6.1	63.0	30.3
가구소득별					
200만원미만	(146)	-	12.3	56.2	31.5
200 ~ 300만원미만	(346)	1.2	6.6	67.9	24.3
300 ~ 400만원미만	(452)	0.7	6.2	63.9	29.2
400 ~ 500만원미만	(404)	0.7	6.7	67.6	25.0
500만원이상	(425)	0.9	4.5	65.2	29.4
지역규모별					
대도시	(560)	0.5	4.8	65.5	29.1
중소도시	(929)	1.0	8.1	65.4	25.5
읍/면	(284)	0.7	4.6	63.7	31.0

표 1-130. 자신의 인권 존중 정도 - 인터넷과 같은 온라인 공간

단위 : 명, %

구분	사례수	전혀 존중받지 못한다	존중받지 못하는 편이다	존중받는 편이다	매우 존중 받는다
전체	(1,773)	1.5	10.7	62.9	24.9
성별					
남자	(915)	2.1	13.3	60.0	24.6
여자	(858)	0.9	7.8	66.0	25.3
다문화 청소년 유형별					
국제결혼가정	(1,392)	1.5	9.6	63.3	25.6
외국인가정	(251)	2.0	14.3	63.3	20.3
중도입국가정	(130)	0.8	14.6	57.7	26.9
어머니 출신국가별					
한국	(29)	3.4	13.8	62.1	20.7
베트남	(613)	0.7	8.2	65.1	26.1
중국(한족 등)	(317)	2.2	11.0	61.8	24.9
중국(조선족)	(260)	1.9	10.8	63.8	23.5
필리핀	(167)	3.6	11.4	60.5	24.6
일본	(103)	1.9	12.6	59.2	26.2
태국	(40)	-	2.5	72.5	25.0
기타	(244)	0.8	16.0	59.4	23.8
어머니 학력별					
중졸이하	(547)	1.1	8.2	65.8	24.9
고졸	(780)	1.3	12.1	63.3	23.3
전문대/대졸이상	(446)	2.5	11.2	58.5	27.8
가구소득별					
200만원미만	(146)	2.1	10.3	56.8	30.8
200 ~ 300만원미만	(346)	0.9	11.8	64.7	22.5
300 ~ 400만원미만	(452)	0.7	8.2	63.7	27.4
400 ~ 500만원미만	(404)	2.2	13.6	61.6	22.5
500만원이상	(425)	2.1	9.6	63.8	24.5
지역규모별					
대도시	(560)	1.3	14.8	55.4	28.6
중소도시	(929)	1.5	8.7	67.4	22.4
읍/면	(284)	2.1	8.8	63.0	26.1

표 1-131. 한국사회 다문화 수용성에 대한 인식
- 한국 사람들은 한국에서 살고 있는 외국 출신 사람들에게 친절하다

단위 : 명, %

구 분	사례수	전혀 그렇지 않다	그렇지 않은 편이다	보통이다	그런 편이다	매우 그렇다
전 체	(1,773)	0.8	5.9	28.2	49.1	16.0
성 별						
남 자	(915)	1.0	6.6	26.2	48.7	17.5
여 자	(858)	0.7	5.2	30.3	49.4	14.3
다문화 청소년 유형별						
국 제 결 혼 가 정	(1,392)	0.9	6.0	26.7	50.6	15.9
외 국 인 가 정	(251)	1.2	5.6	38.6	41.4	13.1
중 도 입 국 가 정	(130)	-	6.2	23.8	47.7	22.3
어머니 출신국가별						
한 국	(29)	-	3.4	41.4	31.0	24.1
베 트 남	(613)	1.0	5.9	25.8	48.8	18.6
중 국 (한 족 등)	(317)	1.3	9.1	23.7	52.1	13.9
중 국 (조 선 족)	(260)	0.8	6.2	30.8	46.5	15.8
필 리 핀	(167)	0.6	3.6	34.1	46.7	15.0
일 본	(103)	-	4.9	27.2	47.6	20.4
태 국	(40)	-	5.0	35.0	47.5	12.5
기 타	(244)	0.8	4.1	31.1	53.3	10.7
어머니 학력별						
중 졸 이 하	(547)	1.3	7.5	24.7	50.1	16.5
고 졸	(780)	0.8	5.4	31.0	48.2	14.6
전문대 / 대졸 이상	(446)	0.4	4.9	27.6	49.3	17.7
가구 소득별						
2 0 0 만 원 미 만	(146)	3.4	5.5	24.0	49.3	17.8
200 ~ 300만원 미만	(346)	1.4	5.5	28.6	50.6	13.9
300 ~ 400만원 미만	(452)	0.4	4.9	27.0	53.3	14.4
400 ~ 500만원 미만	(404)	0.2	9.2	31.7	44.3	14.6
5 0 0 만 원 이 상	(425)	0.5	4.5	27.3	47.8	20.0
지역 규모별						
대 도 시	(560)	0.4	5.4	28.0	48.9	17.3
중 소 도 시	(929)	1.3	7.0	29.7	47.0	15.0
읍 / 면	(284)	0.4	3.5	23.6	56.0	16.5

표 1-132. 한국사회 다문화 수용성에 대한 인식
 - 한국 사람들은 한국에서 살고 있는 외국 출신 사람들을 출신국가에 따라 다르게 대한다

단위 : 명, %

구 분	사례수	전혀 그렇지 않다	그렇지 않은 편이다	보통이다	그런 편이다	매우 그렇다
전 체	(1,773)	10.8	26.9	38.0	20.6	3.8
성 별						
남 자	(915)	11.0	26.1	37.5	20.9	4.5
여 자	(858)	10.5	27.7	38.5	20.3	3.0
다문화 청소년 유형별						
국 제 결 혼 가 정	(1,392)	11.3	28.7	35.6	20.7	3.7
외 국 인 가 정	(251)	6.8	18.7	49.4	21.5	3.6
중 도 입 국 가 정	(130)	13.1	23.1	40.8	17.7	5.4
어머니 출신국가별						
한 국	(29)	10.3	27.6	51.7	10.3	-
베 트 남	(613)	12.4	31.3	34.4	17.8	4.1
중 국 (한 족 등)	(317)	8.8	26.5	37.2	24.0	3.5
중 국 (조 선 족)	(260)	11.2	20.0	39.6	24.6	4.6
필 리 핀	(167)	10.8	25.7	38.3	19.8	5.4
일 본	(103)	12.6	27.2	43.7	14.6	1.9
태 국	(40)	5.0	30.0	30.0	32.5	2.5
기 타	(244)	9.0	23.8	43.0	21.3	2.9
어머니 학력별						
중 졸 이 하	(547)	13.2	29.3	34.6	19.7	3.3
고 졸	(780)	9.5	25.0	39.4	21.7	4.5
전문대 / 대졸 이상	(446)	10.1	27.4	39.7	19.7	3.1
가 구 소 득 별						
2 0 0 만 원 미 만	(146)	11.0	30.8	34.9	19.2	4.1
200 ~ 300만원 미만	(346)	10.7	27.2	37.6	22.0	2.6
300 ~ 400만원 미만	(452)	12.8	22.3	37.8	23.5	3.5
400 ~ 500만원 미만	(404)	7.7	31.4	41.6	16.3	3.0
5 0 0 만 원 이 상	(425)	11.5	25.9	36.0	20.9	5.6
지 역 규 모 별						
대 도 시	(560)	12.1	23.8	39.6	21.6	2.9
중 소 도 시	(929)	9.0	26.5	39.1	20.9	4.5
읍 / 면	(284)	13.7	34.5	31.0	17.6	3.2

표 1-133. 부모의 지지 - 부모님(보호자)은 열심히 공부하라고 격려해주시나

단위 : 명, %

구분	사례수	전혀 그렇지 않다	그렇지 않은 편이다	그런 편이다	매우 그렇다
전체	(1,773)	0.9	7.4	62.9	28.8
성별					
남자	(915)	0.8	8.0	61.7	29.5
여자	(858)	1.0	6.9	64.1	28.0
다문화 청소년 유형별					
국제결혼가정	(1,392)	0.9	7.8	62.3	29.1
외국인가정	(251)	0.8	6.0	68.5	24.7
중도입국가정	(130)	1.5	6.9	58.5	33.1
어머니 출신국가별					
한국	(29)	-	10.3	51.7	37.9
베트남	(613)	1.1	9.0	62.5	27.4
중국(한족 등)	(317)	0.9	6.9	63.7	28.4
중국(조선족)	(260)	0.8	5.8	61.5	31.9
필리핀	(167)	0.6	4.8	64.1	30.5
일본	(103)	-	9.7	51.5	38.8
태국	(40)	2.5	10.0	75.0	12.5
기타	(244)	0.8	6.1	67.6	25.4
어머니 학력별					
중졸이하	(547)	0.9	9.1	62.9	27.1
고졸	(780)	1.3	7.2	65.9	25.6
전문대/대졸이상	(446)	0.2	5.8	57.6	36.3
가구소득별					
200만원미만	(146)	2.1	9.6	62.3	26.0
200 ~ 300만원미만	(346)	1.4	9.2	65.6	23.7
300 ~ 400만원미만	(452)	-	7.1	66.2	26.8
400 ~ 500만원미만	(404)	0.7	6.2	61.9	31.2
500만원이상	(425)	1.2	6.8	58.4	33.6
지역규모별					
대도시	(560)	1.1	7.5	59.6	31.8
중소도시	(929)	1.0	7.8	64.5	26.8
읍/면	(284)	0.4	6.3	64.1	29.2

표 I -134. 부모의 지지 - 부모님(보호자)은 학교에서 어려운 일이 생기면 도와주신다

단위 : 명, %

구분	사례수	전혀 그렇지 않다	그렇지 않은 편이다	그런 편이다	매우 그렇다
전체	(1,773)	0.6	7.3	57.0	35.1
성별					
남자	(915)	0.2	6.3	56.6	36.8
여자	(858)	0.9	8.3	57.5	33.3
다문화 청소년 유형별					
국제결혼가정	(1,392)	0.6	7.3	56.4	35.8
외국인가정	(251)	-	7.6	61.0	31.5
중도입국가정	(130)	1.5	6.9	56.2	35.4
어머니 출신국가별					
한국	(29)	-	-	51.7	48.3
베트남	(613)	0.7	8.3	59.7	31.3
중국(한족 등)	(317)	0.3	6.0	53.6	40.1
중국(조선족)	(260)	-	6.9	55.0	38.1
필리핀	(167)	1.8	6.6	59.3	32.3
일본	(103)	1.0	3.9	50.5	44.7
태국	(40)	2.5	20.0	60.0	17.5
기타	(244)	-	7.4	58.2	34.4
어머니 학력별					
중졸이하	(547)	0.5	8.0	57.0	34.4
고졸	(780)	0.5	7.4	59.0	33.1
전문대/대졸이상	(446)	0.7	6.1	53.6	39.7
가구소득별					
200만원미만	(146)	1.4	8.9	63.0	26.7
200 ~ 300만원미만	(346)	1.2	7.8	61.8	29.2
300 ~ 400만원미만	(452)	0.2	7.3	58.4	34.1
400 ~ 500만원미만	(404)	0.5	9.2	54.2	36.1
500만원이상	(425)	0.2	4.5	52.2	43.1
지역규모별					
대도시	(560)	0.7	7.5	54.6	37.1
중소도시	(929)	0.6	7.3	58.9	33.2
읍/면	(284)	-	6.7	55.6	37.7

표 1-135. 부모의 지지 - 부모님(보호자)은 대학에 진학하도록 격려해주시나

단위 : 명, %

구분	사례수	전혀 그렇지 않다	그렇지 않은 편이다	그런 편이다	매우 그렇다
전체	(1,773)	0.8	9.0	59.0	31.2
성별					
남자	(915)	0.3	8.5	58.3	32.9
여자	(858)	1.4	9.4	59.8	29.4
다문화 청소년 유형별					
국제결혼가정	(1,392)	0.9	9.2	58.4	31.5
외국인가정	(251)	0.4	8.4	63.7	27.5
중도입국가정	(130)	1.5	7.7	56.2	34.6
어머니 출신국가별					
한국	(29)	-	-	41.4	58.6
베트남	(613)	1.1	10.4	59.1	29.4
중국(한족 등)	(317)	0.6	7.3	60.6	31.5
중국(조선족)	(260)	0.4	8.5	57.7	33.5
필리핀	(167)	0.6	9.6	65.9	24.0
일본	(103)	1.0	6.8	48.5	43.7
태국	(40)	5.0	7.5	65.0	22.5
기타	(244)	0.4	9.8	59.0	30.7
어머니 학력별					
중졸이하	(547)	0.9	10.4	59.2	29.4
고졸	(780)	0.9	9.0	60.0	30.1
전문대/대졸이상	(446)	0.7	7.2	57.0	35.2
가구소득별					
200만원미만	(146)	1.4	13.7	60.3	24.7
200 ~ 300만원미만	(346)	0.6	12.4	59.0	28.0
300 ~ 400만원미만	(452)	0.2	7.3	64.2	28.3
400 ~ 500만원미만	(404)	1.5	8.7	56.7	33.2
500만원이상	(425)	0.9	6.6	55.3	37.2
지역규모별					
대도시	(560)	0.4	9.1	55.5	35.0
중소도시	(929)	1.0	8.9	62.4	27.7
읍/면	(284)	1.4	8.8	54.6	35.2

표 1-136. 부모의 지지 - 부모님(보호자)은 수업이나 학교생활을 잘 할 수 있도록 도움말을 많이 해주신다

단위 : 명, %

구분	사례수	전혀 그렇지 않다	그렇지 않은 편이다	그런 편이다	매우 그렇다
전체	(1,773)	1.8	14.5	57.6	26.1
성별					
남자	(915)	1.3	12.8	57.9	28.0
여자	(858)	2.3	16.3	57.3	24.0
다문화 청소년 유형별					
국제결혼가정	(1,392)	1.9	15.2	57.8	25.2
외국인가정	(251)	1.6	11.2	59.4	27.9
중도입국가정	(130)	1.5	13.8	53.1	31.5
어머니 출신국가별					
한국	(29)	-	6.9	48.3	44.8
베트남	(613)	2.1	15.7	58.4	23.8
중국(한족 등)	(317)	2.5	12.6	58.7	26.2
중국(조선족)	(260)	0.8	15.8	52.3	31.2
필리핀	(167)	1.2	16.8	64.1	18.0
일본	(103)	1.9	8.7	53.4	35.9
태국	(40)	5.0	27.5	50.0	17.5
기타	(244)	1.2	12.3	59.8	26.6
어머니 학력별					
중졸이하	(547)	2.6	16.8	58.0	22.7
고졸	(780)	1.5	14.5	58.1	25.9
전문대/대졸이상	(446)	1.3	11.7	56.5	30.5
가구소득별					
200만원미만	(146)	3.4	21.2	53.4	21.9
200 ~ 300만원미만	(346)	2.3	18.2	60.1	19.4
300 ~ 400만원미만	(452)	0.7	15.5	60.2	23.7
400 ~ 500만원미만	(404)	2.2	11.6	57.4	28.7
500만원이상	(425)	1.6	10.8	54.6	32.9
지역규모별					
대도시	(560)	1.8	14.3	57.0	27.0
중소도시	(929)	1.7	14.2	58.1	25.9
읍/면	(284)	2.1	15.8	57.4	24.6

주) 현재 학교를 다니고 있는 경우

표 1-137. 부모의 지지 - 부모님(보호자)은 나에게 많은 관심을 보여주신다

단위 : 명, %

구분	사례수	전혀 그렇지 않다	그렇지 않은 편이다	그런 편이다	매우 그렇다
전체	(1,773)	0.3	6.0	54.6	39.0
성별					
남자	(915)	-	5.0	54.6	40.3
여자	(858)	0.7	7.1	54.5	37.6
다문화 청소년 유형별					
국제결혼가정	(1,392)	0.3	6.4	54.1	39.2
외국인가정	(251)	0.4	4.0	57.0	38.6
중도입국가정	(130)	0.8	6.2	55.4	37.7
어머니 출신국가별					
한국	(29)	-	3.4	41.4	55.2
베트남	(613)	0.3	7.2	59.1	33.4
중국(한족 등)	(317)	0.3	5.7	51.1	42.9
중국(조선족)	(260)	-	3.1	54.6	42.3
필리핀	(167)	0.6	6.6	52.1	40.7
일본	(103)	-	4.9	40.8	54.4
태국	(40)	-	17.5	65.0	17.5
기타	(244)	0.8	5.3	55.3	38.5
어머니 학력별					
중졸이하	(547)	0.5	6.6	55.6	37.3
고졸	(780)	0.3	6.8	56.2	36.8
전문대/대졸이상	(446)	0.2	4.0	50.7	45.1
가구소득별					
200만원미만	(146)	1.4	6.8	61.6	30.1
200 ~ 300만원미만	(346)	0.3	10.1	55.5	34.1
300 ~ 400만원미만	(452)	0.2	4.6	55.5	39.6
400 ~ 500만원미만	(404)	-	6.7	53.2	40.1
500만원이상	(425)	0.5	3.3	51.8	44.5
지역규모별					
대도시	(560)	0.5	6.8	50.5	42.1
중소도시	(929)	0.2	5.6	57.5	36.7
읍/면	(284)	0.4	6.0	53.2	40.5

표 1-138. 부모의 지지 - 부모님(보호자)은 내가 필요로 하는 것들(물건, 장소 등)을 잘 제공해주신다

단위 : 명, %

구분	사례수	전혀 그렇지 않다	그렇지 않은 편이다	그런 편이다	매우 그렇다
전체	(1,773)	0.6	3.8	51.8	43.8
성별					
남자	(915)	0.3	3.7	52.3	43.6
여자	(858)	0.8	4.0	51.3	43.9
다문화 청소년 유형별					
국제결혼가정	(1,392)	0.5	3.6	52.8	43.1
외국인가정	(251)	0.8	5.2	43.4	50.6
중도입국가정	(130)	0.8	3.8	57.7	37.7
어머니 출신국가별					
한국	(29)	-	-	51.7	48.3
베트남	(613)	0.5	3.8	56.4	39.3
중국(한족 등)	(317)	0.3	2.8	50.5	46.4
중국(조선족)	(260)	0.4	2.3	43.5	53.8
필리핀	(167)	1.2	5.4	53.9	39.5
일본	(103)	1.0	4.9	40.8	53.4
태국	(40)	-	5.0	70.0	25.0
기타	(244)	0.8	5.7	51.2	42.2
어머니 학력별					
중졸이하	(547)	0.9	3.8	55.9	39.3
고졸	(780)	0.3	4.2	50.8	44.7
전문대/대졸이상	(446)	0.7	3.1	48.7	47.5
가구소득별					
200만원미만	(146)	2.1	2.7	61.0	34.2
200 ~ 300만원 미만	(346)	1.4	6.1	54.9	37.6
300 ~ 400만원 미만	(452)	-	4.2	52.4	43.4
400 ~ 500만원 미만	(404)	0.2	3.0	52.2	44.6
500만원 이상	(425)	0.2	2.8	45.2	51.8
지역규모별					
대도시	(560)	0.7	5.0	49.1	45.2
중소도시	(929)	0.5	3.2	53.8	42.4
읍/면	(284)	0.4	3.5	50.7	45.4

표 1-139. 부모(보호자)의 양육태도 - 내가 방과 후에 어디에 가는지 알고 계신다

단위 : 명, %

구분	사례수	전혀 그렇지 않다	그렇지 않은 편이다	그런 편이다	매우 그렇다
전체	(1,773)	1.1	7.5	54.7	36.7
성별					
남자	(915)	1.4	6.8	53.9	37.9
여자	(858)	0.8	8.3	55.5	35.4
다문화 청소년 유형별					
국제결혼가정	(1,392)	1.0	7.8	53.3	37.9
외국인가정	(251)	1.2	6.0	61.8	31.1
중도입국가정	(130)	2.3	6.9	55.4	35.4
어머니 출신국가별					
한국	(29)	-	6.9	55.2	37.9
베트남	(613)	0.8	7.5	56.6	35.1
중국(한족 등)	(317)	1.6	6.6	55.5	36.3
중국(조선족)	(260)	1.2	3.5	51.9	43.5
필리핀	(167)	1.8	12.6	52.1	33.5
일본	(103)	1.0	5.8	43.7	49.5
태국	(40)	2.5	22.5	47.5	27.5
기타	(244)	0.8	7.8	59.0	32.4
어머니 학력별					
중졸이하	(547)	1.3	8.0	52.8	37.8
고졸	(780)	0.9	7.4	57.3	34.4
전문대/대졸이상	(446)	1.3	7.0	52.2	39.5
가구소득별					
200만원미만	(146)	1.4	12.3	58.9	27.4
200 ~ 300만원미만	(346)	0.9	8.7	50.6	39.9
300 ~ 400만원미만	(452)	1.1	8.4	54.0	36.5
400 ~ 500만원미만	(404)	0.7	5.2	55.4	38.6
500만원이상	(425)	1.6	6.1	56.5	35.8
지역규모별					
대도시	(560)	1.4	9.3	51.6	37.7
중소도시	(929)	1.1	6.6	56.3	36.1
읍/면	(284)	0.7	7.0	55.3	37.0

주) 현재 학교를 다니고 있는 경우

표 1-140. 부모(보호자)의 양육태도 - 내가 시간을 어떻게 보내는지 알고 계신다

단위 : 명, %

구분	사례수	전혀 그렇지 않다	그렇지 않은 편이다	그런 편이다	매우 그렇다
전체	(1,773)	1.1	9.5	55.8	33.5
성별					
남자	(915)	1.0	9.1	54.3	35.6
여자	(858)	1.3	10.0	57.5	31.2
다문화 청소년 유형별					
국제결혼가정	(1,392)	1.0	9.3	54.9	34.8
외국인가정	(251)	0.8	11.6	62.2	25.5
중도입국가정	(130)	3.1	7.7	53.8	35.4
어머니 출신국가별					
한국	(29)	-	13.8	51.7	34.5
베트남	(613)	1.0	9.5	58.2	31.3
중국(한족 등)	(317)	1.9	9.5	53.0	35.6
중국(조선족)	(260)	1.2	7.7	53.8	37.3
필리핀	(167)	0.6	11.4	57.5	30.5
일본	(103)	1.0	6.8	44.7	47.6
태국	(40)	5.0	15.0	55.0	25.0
기타	(244)	0.4	10.2	59.8	29.5
어머니 학력별					
중졸이하	(547)	1.1	11.7	55.2	32.0
고졸	(780)	1.0	8.6	58.5	31.9
전문대/대졸이상	(446)	1.3	8.5	52.0	38.1
가구소득별					
200만원미만	(146)	1.4	11.0	64.4	23.3
200 ~ 300만원미만	(346)	0.6	9.0	56.4	34.1
300 ~ 400만원미만	(452)	0.7	12.2	52.7	34.5
400 ~ 500만원미만	(404)	0.5	7.9	57.2	34.4
500만원이상	(425)	2.6	8.2	54.6	34.6
지역규모별					
대도시	(560)	1.8	8.8	53.6	35.9
중소도시	(929)	1.1	9.7	57.2	32.1
읍/면	(284)	-	10.6	56.0	33.5

표 1-141. 부모(보호자)의 양육태도
- 내가 학교에서 어떻게 생활하는지 관심을 갖고 물어보신다

단위 : 명, %

구분	사례수	전혀 그렇지 않다	그렇지 않은 편이다	그런 편이다	매우 그렇다
전체	(1,773)	2.3	13.8	54.7	29.2
성별					
남자	(915)	1.6	14.1	54.0	30.3
여자	(858)	3.0	13.5	55.4	28.1
다문화 청소년 유형별					
국제결혼가정	(1,392)	2.2	14.7	53.6	29.5
외국인가정	(251)	1.6	10.0	62.2	26.3
중도입국가정	(130)	4.6	12.3	51.5	31.5
어머니 출신국가별					
한국	(29)	-	10.3	37.9	51.7
베트남	(613)	2.9	15.3	57.6	24.1
중국(한족 등)	(317)	2.2	13.6	51.7	32.5
중국(조선족)	(260)	2.3	10.4	55.8	31.5
필리핀	(167)	3.6	13.2	54.5	28.7
일본	(103)	-	11.7	48.5	39.8
태국	(40)	5.0	35.0	45.0	15.0
기타	(244)	0.8	12.3	56.1	30.7
어머니 학력별					
중졸이하	(547)	2.6	17.0	54.1	26.3
고졸	(780)	2.3	13.5	56.0	28.2
전문대/대졸이상	(446)	2.0	10.5	52.9	34.5
가구소득별					
200만원미만	(146)	4.1	16.4	61.0	18.5
200 ~ 300만원미만	(346)	2.3	15.9	52.9	28.9
300 ~ 400만원미만	(452)	2.0	15.3	50.0	32.7
400 ~ 500만원미만	(404)	1.5	12.4	57.2	29.0
500만원이상	(425)	2.8	11.1	56.5	29.6
지역규모별					
대도시	(560)	3.2	13.6	52.3	30.9
중소도시	(929)	2.3	13.7	56.1	28.0
읍/면	(284)	0.7	14.8	54.6	29.9

주) 현재 학교를 다니고 있는 경우

표 1-142. 부모(보호자)의 양육태도
- 내 몸이나, 옷, 이불 등이 깨끗하도록 항상 신경쓰신다

단위 : 명, %

구분	사례수	전혀 그렇지 않다	그렇지 않은 편이다	그런 편이다	매우 그렇다
전체	(1,773)	0.6	4.6	50.9	43.8
성별					
남자	(915)	0.7	5.1	51.6	42.6
여자	(858)	0.6	4.1	50.2	45.1
다문화 청소년 유형별					
국제결혼가정	(1,392)	0.4	5.5	50.0	44.1
외국인가정	(251)	1.2	1.6	53.0	44.2
중도입국가정	(130)	1.5	1.5	56.9	40.0
어머니 출신국가별					
한국	(29)	-	3.4	37.9	58.6
베트남	(613)	0.3	5.2	54.3	40.1
중국(한족 등)	(317)	1.3	3.8	53.0	42.0
중국(조선족)	(260)	0.8	3.5	43.5	52.3
필리핀	(167)	-	6.0	52.7	41.3
일본	(103)	1.0	4.9	51.5	42.7
태국	(40)	-	7.5	52.5	40.0
기타	(244)	0.8	4.1	47.5	47.5
어머니 학력별					
중졸 이하	(547)	0.4	4.6	53.6	41.5
고졸	(780)	0.6	5.0	49.6	44.7
전문대/대졸 이상	(446)	0.9	4.0	50.0	45.1
가구 소득별					
200만원 미만	(146)	0.7	4.8	53.4	41.1
200 ~ 300만원 미만	(346)	0.9	4.9	56.9	37.3
300 ~ 400만원 미만	(452)	0.4	4.9	51.8	42.9
400 ~ 500만원 미만	(404)	0.7	4.7	44.8	49.8
500만원 이상	(425)	0.5	4.0	50.1	45.4
지역 규모별					
대도시	(560)	0.7	5.4	51.3	42.7
중소도시	(929)	0.6	4.5	51.1	43.7
읍/면	(284)	0.4	3.5	49.6	46.5

표 1-143. 부모(보호자)의 양육태도 - 내가 외출할 경우 언제 들어올지 알고 계신다

단위 : 명, %

구분	사례수	전혀 그렇지 않다	그렇지 않은 편이다	그런 편이다	매우 그렇다
전체	(1,773)	1.6	12.9	57.8	27.7
성별					
남자	(915)	2.0	13.3	58.5	26.2
여자	(858)	1.2	12.5	57.0	29.4
다문화 청소년 유형별					
국제결혼가정	(1,392)	1.4	13.3	56.5	28.9
외국인가정	(251)	1.2	11.6	64.5	22.7
중도입국가정	(130)	4.6	11.5	58.5	25.4
어머니 출신국가별					
한국	(29)	-	10.3	44.8	44.8
베트남	(613)	0.7	14.7	59.9	24.8
중국(한족 등)	(317)	2.2	11.7	58.0	28.1
중국(조선족)	(260)	2.3	10.0	55.4	32.3
필리핀	(167)	2.4	10.8	56.3	30.5
일본	(103)	2.9	12.6	45.6	38.8
태국	(40)	5.0	15.0	55.0	25.0
기타	(244)	0.8	14.8	62.7	21.7
어머니 학력별					
중졸이하	(547)	1.1	13.9	59.0	26.0
고졸	(780)	1.4	11.4	59.1	28.1
전문대/대졸이상	(446)	2.5	14.3	53.8	29.4
가구소득별					
200만원미만	(146)	1.4	20.5	56.8	21.2
200 ~ 300만원미만	(346)	1.7	12.1	58.4	27.7
300 ~ 400만원미만	(452)	1.3	12.2	60.2	26.3
400 ~ 500만원미만	(404)	1.5	12.1	56.2	30.2
500만원이상	(425)	1.9	12.5	56.5	29.2
지역규모별					
대도시	(560)	2.0	12.9	58.9	26.3
중소도시	(929)	1.6	13.0	58.1	27.2
읍/면	(284)	0.7	12.7	54.2	32.4

표 | -144. 부모(보호자)의 양육태도 - 나보다 바깥일을 더 중요하게 생각하시는 것 같다

단위 : 명, %

구분	사례수	전혀 그렇지 않다	그렇지 않은 편이다	그런 편이다	매우 그렇다
전체	(1,773)	34.7	44.3	16.4	4.6
성별					
남자	(915)	36.3	43.1	16.2	4.5
여자	(858)	33.1	45.6	16.7	4.7
다문화 청소년 유형별					
국제결혼가정	(1,392)	34.3	44.7	16.3	4.7
외국인가정	(251)	33.1	45.0	18.7	3.2
중도입국가정	(130)	42.3	38.5	13.1	6.2
어머니 출신국가별					
한국	(29)	48.3	41.4	6.9	3.4
베트남	(613)	30.7	45.4	18.6	5.4
중국(한족 등)	(317)	36.9	42.3	16.1	4.7
중국(조선족)	(260)	40.8	43.1	12.7	3.5
필리핀	(167)	31.1	46.7	15.0	7.2
일본	(103)	43.7	43.7	10.7	1.9
태국	(40)	30.0	60.0	10.0	-
기타	(244)	33.6	41.8	20.9	3.7
어머니 학력별					
중졸이하	(547)	33.8	45.7	15.7	4.8
고졸	(780)	33.6	43.2	17.9	5.3
전문대/대졸이상	(446)	37.9	44.4	14.6	3.1
가구소득별					
200만원미만	(146)	28.8	51.4	15.1	4.8
200 ~ 300만원미만	(346)	30.3	46.0	18.2	5.5
300 ~ 400만원미만	(452)	33.8	42.9	17.5	5.8
400 ~ 500만원미만	(404)	38.9	40.6	17.3	3.2
500만원이상	(425)	37.4	45.4	13.4	3.8
지역규모별					
대도시	(560)	36.1	44.1	14.8	5.0
중소도시	(929)	34.7	43.7	17.4	4.2
읍/면	(284)	32.4	46.5	16.2	4.9

표 1-145. 부모(보호자)의 양육태도
- 나에 대해 관심이 없으셔서 칭찬을 하시거나 혼내시는 일이 없다

단위 : 명, %

구분	사례수	전혀 그렇지 않다	그렇지 않은 편이다	그런 편이다	매우 그렇다
전체	(1,773)	44.7	41.5	11.7	2.1
성별					
남자	(915)	46.2	38.8	12.9	2.1
여자	(858)	43.0	44.3	10.5	2.2
다문화 청소년 유형별					
국제결혼가정	(1,392)	44.7	41.9	11.2	2.2
외국인가정	(251)	43.4	40.6	14.3	1.6
중도입국가정	(130)	46.9	38.5	12.3	2.3
어머니 출신국가별					
한국	(29)	55.2	37.9	3.4	3.4
베트남	(613)	40.9	42.4	14.4	2.3
중국(한족 등)	(317)	47.9	38.8	11.7	1.6
중국(조선족)	(260)	50.8	38.5	8.5	2.3
필리핀	(167)	40.7	45.5	9.0	4.8
일본	(103)	52.4	38.8	7.8	1.0
태국	(40)	45.0	45.0	10.0	-
기타	(244)	41.4	43.9	13.5	1.2
어머니 학력별					
중졸이하	(547)	43.9	40.2	13.9	2.0
고졸	(780)	43.5	42.9	11.7	1.9
전문대/대졸이상	(446)	47.8	40.4	9.2	2.7
가구소득별					
200만원미만	(146)	37.7	41.1	17.8	3.4
200 ~ 300만원미만	(346)	37.3	47.4	12.1	3.2
300 ~ 400만원미만	(452)	45.8	38.5	13.9	1.8
400 ~ 500만원미만	(404)	48.5	39.9	9.4	2.2
500만원이상	(425)	48.2	41.4	9.2	1.2
지역규모별					
대도시	(560)	46.8	38.0	13.0	2.1
중소도시	(929)	43.5	43.3	11.0	2.3
읍/면	(284)	44.4	42.3	11.6	1.8

표 1-146. 부모(보호자)의 양육태도
- 내가 어떤 생각을 갖고 있는지에 대해 관심이 없으시다

단위 : 명, %

구분	사례수	전혀 그렇지 않다	그렇지 않은 편이다	그런 편이다	매우 그렇다
전체	(1,773)	47.8	39.1	10.9	2.1
성별					
남자	(915)	47.3	39.2	11.0	2.4
여자	(858)	48.4	38.9	10.8	1.9
다문화 청소년 유형별					
국제결혼가정	(1,392)	47.8	38.9	11.3	2.1
외국인가정	(251)	47.8	39.0	10.8	2.4
중도입국가정	(130)	48.5	41.5	7.7	2.3
어머니 출신국가별					
한국	(29)	58.6	34.5	3.4	3.4
베트남	(613)	45.5	39.5	12.6	2.4
중국(한족 등)	(317)	49.8	36.6	11.0	2.5
중국(조선족)	(260)	52.7	37.7	8.8	0.8
필리핀	(167)	41.3	43.1	12.6	3.0
일본	(103)	55.3	36.9	6.8	1.0
태국	(40)	42.5	47.5	10.0	-
기타	(244)	46.7	40.2	10.7	2.5
어머니 학력별					
중졸이하	(547)	46.4	38.9	12.2	2.4
고졸	(780)	47.7	38.5	11.7	2.2
전문대/대졸이상	(446)	49.8	40.4	8.1	1.8
가구소득별					
200만원미만	(146)	38.4	44.5	13.7	3.4
200 ~ 300만원미만	(346)	43.4	41.0	13.0	2.6
300 ~ 400만원미만	(452)	50.0	36.1	11.3	2.7
400 ~ 500만원미만	(404)	49.8	38.4	10.1	1.7
500만원이상	(425)	50.6	39.5	8.7	1.2
지역규모별					
대도시	(560)	48.9	37.3	12.1	1.6
중소도시	(929)	47.6	40.5	9.9	2.0
읍/면	(284)	46.5	38.0	12.0	3.5

표 1-147. 부모(보호자)의 양육태도 - 내가 필요로 할 때 곁에 없으시다

단위 : 명, %

구분	사례수	전혀 그렇지 않다	그렇지 않은 편이다	그런 편이다	매우 그렇다
전체	(1,773)	50.8	40.2	7.6	1.4
성별					
남자	(915)	49.9	41.2	7.0	1.9
여자	(858)	51.6	39.2	8.3	0.9
다문화 청소년 유형별					
국 제 결 혼 가 정	(1,392)	50.4	41.0	7.2	1.4
외 국 인 가 정	(251)	52.6	37.1	9.2	1.2
중 도 입 국 가 정	(130)	50.8	37.7	9.2	2.3
어머니 출신국가별					
한 국	(29)	62.1	27.6	10.3	-
베 트 남	(613)	47.8	43.2	7.5	1.5
중 국 (한 족 등)	(317)	51.7	38.8	8.8	0.6
중 국 (조 선 족)	(260)	56.9	35.0	6.9	1.2
필 리 핀	(167)	42.5	46.7	6.0	4.8
일 본	(103)	60.2	35.9	3.9	-
태 국	(40)	35.0	60.0	5.0	-
기 타	(244)	53.3	35.7	9.8	1.2
어머니 학력별					
중 졸 이 하	(547)	49.0	41.7	7.9	1.5
고 졸	(780)	50.5	39.4	8.6	1.5
전 문 대 / 대 졸 이 상	(446)	53.4	39.9	5.6	1.1
가구 소득별					
2 0 0 만 원 미 만	(146)	41.8	43.8	11.6	2.7
200 ~ 300만원 미만	(346)	45.1	43.9	9.5	1.4
300 ~ 400만원 미만	(452)	53.5	36.7	8.2	1.5
400 ~ 500만원 미만	(404)	53.5	40.6	5.2	0.7
5 0 0 만 원 이 상	(425)	52.9	39.3	6.4	1.4
지역 규모별					
대 도 시	(560)	51.1	38.9	8.4	1.6
중 소 도 시	(929)	50.9	40.3	7.5	1.3
읍 / 면	(284)	49.6	42.6	6.3	1.4

표 1-148. 부모(보호자)의 양육태도 - 내가 아플 때에도 병원에 데려가지 않으신다

단위 : 명, %

구분	사례수	전혀 그렇지 않다	그렇지 않은 편이다	그런 편이다	매우 그렇다
전체	(1,773)	68.6	25.8	4.6	1.0
성별					
남자	(915)	68.7	25.6	4.5	1.2
여자	(858)	68.4	26.1	4.8	0.7
다문화 청소년 유형별					
국 제 결 혼 가 정	(1,392)	69.1	25.7	4.2	0.9
외 국 인 가 정	(251)	67.7	25.5	6.0	0.8
중 도 입 국 가 정	(130)	64.6	27.7	6.2	1.5
어머니 출신국가별					
한 국	(29)	72.4	17.2	10.3	-
베 트 남	(613)	68.7	25.0	5.1	1.3
중 국 (한 족 등)	(317)	67.2	27.4	5.0	0.3
중 국 (조 선 족)	(260)	73.8	21.5	3.5	1.2
필 리 핀	(167)	64.7	29.9	3.6	1.8
일 본	(103)	71.8	25.2	2.9	-
태 국	(40)	62.5	35.0	2.5	-
기 타	(244)	66.4	27.5	5.3	0.8
어머니 학력별					
중 출 이 하	(547)	68.0	26.3	4.4	1.3
고 출	(780)	68.8	25.3	5.1	0.8
전 문 대 / 대 출 이 상	(446)	68.8	26.2	4.0	0.9
가구 소득별					
2 0 0 만 원 미 만	(146)	59.6	34.9	4.1	1.4
200 ~ 300만원 미만	(346)	66.5	27.5	4.9	1.2
300 ~ 400만원 미만	(452)	70.8	23.7	4.6	0.9
400 ~ 500만원 미만	(404)	72.5	22.3	4.7	0.5
5 0 0 만 원 이 상	(425)	67.3	27.1	4.5	1.2
지역 규모별					
대 도 시	(560)	67.7	26.4	5.0	0.9
중 소 도 시	(929)	68.4	26.2	4.5	1.0
읍 / 면	(284)	71.1	23.6	4.2	1.1

표 1-149. 부모님(보호자)와의 활동 - 나의 고민에 대한 대화

단위 : 명, %

구분	사례수	거의 하지 않는다	월 1~3회	주 1~3회	주 4~6회	매일한다
전체	(1,773)	34.2	31.3	22.9	5.9	5.7
성별						
남자	(915)	35.8	31.1	21.3	5.9	5.8
여자	(858)	32.5	31.5	24.6	5.8	5.6
다문화 청소년 유형별						
국제결혼가정	(1,392)	35.6	30.4	23.1	5.7	5.2
외국인가정	(251)	28.3	36.7	23.9	5.2	6.0
중도입국가정	(130)	31.5	30.8	18.5	9.2	10.0
어머니 출신국가별						
한국	(29)	10.3	34.5	37.9	6.9	10.3
베트남	(613)	39.3	29.9	20.6	5.1	5.2
중국(한족 등)	(317)	31.5	32.5	22.7	8.5	4.7
중국(조선족)	(260)	29.6	36.2	21.9	6.9	5.4
필리핀	(167)	34.1	29.9	24.0	5.4	6.6
일본	(103)	31.1	29.1	28.2	4.9	6.8
태국	(40)	37.5	32.5	25.0	-	5.0
기타	(244)	33.6	29.5	25.0	4.9	7.0
어머니 학력별						
중졸이하	(547)	38.2	30.3	21.0	6.0	4.4
고졸	(780)	34.2	32.2	22.6	5.5	5.5
전문대/대졸이상	(446)	29.4	30.9	25.8	6.3	7.6
가구소득별						
200만원미만	(146)	41.1	28.8	20.5	5.5	4.1
200 ~ 300만원미만	(346)	38.4	26.9	22.3	6.9	5.5
300 ~ 400만원미만	(452)	33.2	29.6	25.9	5.8	5.5
400 ~ 500만원미만	(404)	32.2	32.7	23.5	5.2	6.4
500만원이상	(425)	31.5	36.2	20.5	5.9	5.9
지역규모별						
대도시	(560)	31.3	29.5	20.4	9.5	9.5
중소도시	(929)	33.4	32.1	26.0	4.5	4.0
읍/면	(284)	43.0	32.4	17.6	3.2	3.9

표 I -150. 부모님(보호자)와의 활동- 학교생활에 대한 대화

단위 : 명, %

구 분	사례수	거의 하지 않는다	월 1~3회	주 1~3회	주 4~6회	매일한다
전 체	(1,773)	17.5	29.6	32.0	12.0	8.9
성 별						
남 자	(915)	18.4	30.5	31.4	11.1	8.6
여 자	(858)	16.6	28.7	32.8	12.8	9.2
다문화 청소년 유형별						
국 제 결 혼 가 정	(1,392)	17.6	30.0	31.8	12.5	8.2
외 국 인 가 정	(251)	15.1	27.9	38.2	9.2	9.6
중 도 입 국 가 정	(130)	20.8	29.2	23.1	11.5	15.4
어머니 출신국가별						
한 국	(29)	3.4	37.9	27.6	13.8	17.2
베 트 남	(613)	19.2	32.0	30.0	11.6	7.2
중 국 (한 족 등)	(317)	17.0	30.0	30.6	13.9	8.5
중 국 (조 선 족)	(260)	15.8	28.1	34.2	10.4	11.5
필 리 핀	(167)	18.0	32.3	29.3	13.8	6.6
일 본	(103)	12.6	23.3	42.7	12.6	8.7
태 국	(40)	35.0	25.0	15.0	15.0	10.0
기 타	(244)	16.0	25.4	37.3	9.8	11.5
어머니 학력별						
중 졸 이 하	(547)	19.9	30.2	29.6	13.9	6.4
고 졸	(780)	17.4	30.4	32.2	10.6	9.4
전문대 / 대졸 이상	(446)	14.6	27.6	34.8	11.9	11.2
가구 소득별						
2 0 0 만 원 미 만	(146)	21.9	35.6	29.5	5.5	7.5
200 ~ 300만원 미만	(346)	19.4	30.3	29.8	12.1	8.4
300 ~ 400만원 미만	(452)	18.6	24.8	34.1	13.7	8.8
400 ~ 500만원 미만	(404)	15.8	31.4	32.2	10.9	9.7
5 0 0 만 원 이 상	(425)	14.8	30.4	32.5	13.2	9.2
지역 규모별						
대 도 시	(560)	17.3	29.5	25.5	13.9	13.8
중 소 도 시	(929)	17.1	27.7	36.4	11.9	6.9
읍 / 면	(284)	19.0	36.3	30.6	8.1	6.0

표 1-151. 부모님(보호자)와의 활동
- 여가활동(스포츠, 취미, 오락 등 여유시간에 하는 활동)

단위 : 명, %

구분	사례수	거의 하지 않는다	월 1~3회	주 1~3회	주 4~6회	매일한다
전체	(1,773)	27.1	31.3	26.7	8.7	6.2
성별						
남자	(915)	26.4	30.5	26.9	9.4	6.8
여자	(858)	27.9	32.2	26.5	7.9	5.6
다문화 청소년 유형별						
국제결혼가정	(1,392)	28.1	32.0	25.2	8.1	6.6
외국인가정	(251)	23.1	29.9	32.7	11.6	2.8
중도입국가정	(130)	24.6	26.9	30.8	9.2	8.5
어머니 출신국가별						
한국	(29)	20.7	20.7	34.5	13.8	10.3
베트남	(613)	30.7	31.8	24.5	6.7	6.4
중국(한족 등)	(317)	26.5	35.6	23.7	8.8	5.4
중국(조선족)	(260)	25.8	32.3	25.8	10.8	5.4
필리핀	(167)	25.7	38.9	19.2	9.6	6.6
일본	(103)	17.5	25.2	44.7	7.8	4.9
태국	(40)	45.0	30.0	12.5	5.0	7.5
기타	(244)	23.4	22.1	36.1	11.1	7.4
어머니 학력별						
중졸이하	(547)	29.8	32.5	23.6	8.4	5.7
고졸	(780)	29.4	31.9	23.8	7.9	6.9
전문대/대졸이상	(446)	20.0	28.7	35.4	10.3	5.6
가구소득별						
200만원미만	(146)	32.9	32.2	21.9	5.5	7.5
200 ~ 300만원미만	(346)	32.7	32.7	23.7	5.8	5.2
300 ~ 400만원미만	(452)	26.3	30.1	27.4	10.4	5.8
400 ~ 500만원미만	(404)	24.5	32.4	28.5	8.4	6.2
500만원이상	(425)	24.0	30.1	28.2	10.6	7.1
지역규모별						
대도시	(560)	27.3	25.0	29.3	12.5	5.9
중소도시	(929)	25.8	35.2	25.6	7.4	5.9
읍/면	(284)	31.0	31.0	25.0	5.3	7.7

표 1-152. 부모님(보호자)와의 활동 - 저녁식사

단위 : 명, %

구분	사례수	거의 하지 않는다	월 1~3회	주 1~3회	주 4~6회	매일한다
전체	(1,773)	7.6	7.8	20.0	22.2	42.5
성별						
남자	(915)	6.1	8.6	18.1	21.5	45.6
여자	(858)	9.1	6.9	21.9	22.8	39.3
다문화 청소년 유형별						
국제결혼가정	(1,392)	7.5	7.5	19.6	21.7	43.7
외국인가정	(251)	6.0	10.4	23.1	25.9	34.7
중도입국가정	(130)	10.8	6.2	17.7	20.0	45.4
어머니 출신국가별						
한국	(29)	3.4	6.9	13.8	24.1	51.7
베트남	(613)	9.0	6.9	21.9	20.2	42.1
중국(한족 등)	(317)	6.3	10.4	17.7	20.8	44.8
중국(조선족)	(260)	8.1	7.3	25.0	23.1	36.5
필리핀	(167)	5.4	8.4	20.4	20.4	45.5
일본	(103)	2.9	2.9	16.5	26.2	51.5
태국	(40)	15.0	15.0	15.0	15.0	40.0
기타	(244)	7.8	7.8	15.6	28.3	40.6
어머니 학력별						
중졸이하	(547)	9.3	8.6	20.3	21.6	40.2
고졸	(780)	7.2	6.8	20.0	23.8	42.2
전문대/대졸이상	(446)	6.1	8.5	19.5	20.0	46.0
가구소득별						
200만원미만	(146)	6.8	15.1	21.9	20.5	35.6
200 ~ 300만원미만	(346)	11.6	9.5	24.0	20.2	34.7
300 ~ 400만원미만	(452)	7.7	5.5	17.9	21.5	47.3
400 ~ 500만원미만	(404)	4.2	7.4	18.8	26.2	43.3
500만원이상	(425)	7.5	6.6	19.3	21.2	45.4
지역규모별						
대도시	(560)	9.3	8.6	20.4	18.4	43.4
중소도시	(929)	5.8	7.6	18.8	24.9	42.8
읍/면	(284)	9.9	6.7	22.9	20.8	39.8

표 1-153. 부모와 보내는 시간(하루 기준) - 아버지

단위 : 명, %

구분	사례수	전혀 하지 않는다	30분 미만	30분 이상~ 1시간 미만	1시간 이상~ 2시간 미만	2시간 이상	해당없음
전체	(1,773)	9.9	36.7	25.3	12.8	11.8	3.6
성별							
남자	(915)	8.1	36.5	26.0	13.4	12.9	3.1
여자	(858)	11.8	36.9	24.5	12.1	10.6	4.1
다문화 청소년 유형별							
국제결혼가정	(1,392)	9.4	37.6	25.4	12.4	11.4	3.8
외국인가정	(251)	10.4	37.8	25.9	13.1	10.4	2.4
중도입국가정	(130)	13.8	24.6	23.1	16.9	18.5	3.1
어머니 출신국가별							
한국	(29)	3.4	37.9	24.1	10.3	24.1	-
베트남	(613)	9.5	38.7	24.0	12.9	10.6	4.4
중국(한족 등)	(317)	10.7	34.4	25.2	14.8	12.6	2.2
중국(조선족)	(260)	11.9	38.8	26.5	11.5	9.6	1.5
필리핀	(167)	9.0	35.3	23.4	12.0	14.4	6.0
일본	(103)	4.9	36.9	33.0	12.6	8.7	3.9
태국	(40)	17.5	35.0	25.0	5.0	12.5	5.0
기타	(244)	9.8	33.6	25.4	13.5	13.9	3.7
어머니 학력별							
중졸이하	(547)	12.2	37.1	24.5	10.6	11.9	3.7
고졸	(780)	9.9	37.7	25.1	13.2	10.5	3.6
전문대/대졸이상	(446)	7.0	34.5	26.5	14.8	13.9	3.4
가구소득별							
200만원미만	(146)	21.9	29.5	15.1	9.6	8.9	15.1
200 ~ 300만원 미만	(346)	21.1	36.7	17.1	7.5	7.5	10.1
300 ~ 400만원 미만	(452)	7.5	38.3	25.2	14.6	13.3	1.1
400 ~ 500만원 미만	(404)	4.5	40.3	31.4	13.6	10.1	-
500만원 이상	(425)	4.2	34.1	29.6	15.5	16.2	0.2
지역규모별							
대도시	(560)	11.4	31.8	25.5	14.5	14.3	2.5
중소도시	(929)	10.1	38.8	25.6	11.7	10.8	3.0
읍/면	(284)	6.0	39.8	23.6	13.0	10.2	7.4

표 1-154. 부모와 보내는 시간(하루 기준) - 어머니

단위 : 명, %

구분	사례수	전혀 하지 않는다	30분 미만	30분 이상~ 1시간 미만	1시간 이상~ 2시간 미만	2시간 이상	해당없음
전체	(1,773)	3.4	22.7	31.5	23.4	18.8	0.2
성별							
남자	(915)	3.3	24.2	32.1	23.1	17.3	0.1
여자	(858)	3.6	21.1	30.9	23.7	20.5	0.2
다문화 청소년 유형별							
국제결혼가정	(1,392)	3.5	24.8	30.5	22.8	18.2	0.2
외국인가정	(251)	3.2	14.7	38.6	25.1	18.3	-
중도입국가정	(130)	3.1	15.4	29.2	25.4	26.9	-
어머니 출신국가별							
한국	(29)	-	17.2	27.6	13.8	41.4	-
베트남	(613)	5.4	26.1	29.2	24.1	15.2	-
중국(한족 등)	(317)	1.6	22.4	32.2	23.7	19.6	0.6
중국(조선족)	(260)	2.3	18.5	38.1	21.2	20.0	-
필리핀	(167)	2.4	25.7	27.5	21.6	22.2	0.6
일본	(103)	3.9	11.7	32.0	33.0	19.4	-
태국	(40)	5.0	25.0	35.0	15.0	20.0	-
기타	(244)	2.9	21.7	32.0	23.0	20.5	-
어머니 학력별							
중졸이하	(547)	3.5	26.7	28.9	21.8	19.2	-
고졸	(780)	4.0	22.6	33.5	23.5	16.3	0.3
전문대/대졸이상	(446)	2.5	17.9	31.4	25.1	22.9	0.2
가구소득별							
200만원미만	(146)	5.5	26.0	26.7	21.9	19.2	0.7
200 ~ 300만원 미만	(346)	4.9	27.7	31.5	17.1	18.5	0.3
300 ~ 400만원 미만	(452)	3.8	22.6	30.1	24.6	18.8	0.2
400 ~ 500만원 미만	(404)	2.5	22.8	34.2	25.0	15.6	-
500만원 이상	(425)	2.1	17.4	32.2	26.1	22.1	-
지역규모별							
대도시	(560)	2.9	21.1	28.2	24.3	23.4	0.2
중소도시	(929)	3.8	22.3	33.5	23.4	16.9	0.2
읍/면	(284)	3.5	27.1	31.7	21.5	16.2	-

표 1-155. 방과 후 보호자 부재(1주일 기준)

단위 : 명, %

구분	사례수	거의 없다	1~2일 정도	3~4일 정도	거의 매일
전체	(1,773)	54.6	18.0	14.0	13.4
성별					
남자	(915)	53.8	19.8	13.3	13.1
여자	(858)	55.5	16.2	14.7	13.6
다문화 청소년 유형별					
국제결혼가정	(1,392)	54.0	18.4	14.1	13.5
외국인가정	(251)	57.0	16.3	12.7	13.9
중도입국가정	(130)	56.2	17.7	15.4	10.8
어머니 출신국가별					
한국	(29)	58.6	10.3	17.2	13.8
베트남	(613)	54.5	17.3	12.1	16.2
중국(한족 등)	(317)	57.1	16.4	14.5	12.0
중국(조선족)	(260)	55.0	17.3	15.0	12.7
필리핀	(167)	49.1	18.0	16.2	16.8
일본	(103)	60.2	25.2	10.7	3.9
태국	(40)	42.5	20.0	22.5	15.0
기타	(244)	54.1	20.5	15.2	10.2
어머니 학력별					
중졸이하	(547)	55.0	18.5	11.9	14.6
고졸	(780)	55.4	17.1	15.3	12.3
전문대/대졸이상	(446)	52.7	19.3	14.3	13.7
가구소득별					
200만원미만	(146)	55.5	17.1	11.0	16.4
200 ~ 300만원 미만	(346)	52.3	19.7	13.6	14.5
300 ~ 400만원 미만	(452)	56.0	17.9	13.5	12.6
400 ~ 500만원 미만	(404)	52.2	20.3	16.1	11.4
500만원 이상	(425)	56.9	15.1	13.9	14.1
지역규모별					
대도시	(560)	54.1	16.4	14.3	15.2
중소도시	(929)	54.7	18.5	13.6	13.2
읍/면	(284)	55.3	19.7	14.8	10.2

표 I -156. 학습 또는 청소년활동 참여여부 - 교과목 관련 사교육

단위 : 명, %

구 분	사례수	참여	미참여
전 체	(1,773)	54.1	45.9
성 별			
남 자	(915)	49.8	50.2
여 자	(858)	58.7	41.3
다문화 청소년 유형별			
국 제 결 혼 가 정	(1,392)	54.0	46.0
외 국 인 가 정	(251)	51.8	48.2
중 도 입 국 가 정	(130)	60.0	40.0
어머니 출신국가별			
한 국	(29)	75.9	24.1
베 트 남	(613)	50.7	49.3
중 국 (한 족 등)	(317)	59.0	41.0
중 국 (조 선 족)	(260)	60.0	40.0
필 리 핀	(167)	52.7	47.3
일 본	(103)	50.5	49.5
태 국	(40)	45.0	55.0
기 타	(244)	51.6	48.4
어머니 학력별			
중 졸 이 하	(547)	51.0	49.0
고 졸	(780)	52.1	47.9
전 문 대 / 대 졸 이 상	(446)	61.7	38.3
가 구 소 득 별			
2 0 0 만 원 미 만	(146)	45.9	54.1
200 ~ 300만원 미만	(346)	43.9	56.1
300 ~ 400만원 미만	(452)	55.1	44.9
400 ~ 500만원 미만	(404)	52.0	48.0
5 0 0 만 원 이 상	(425)	66.4	33.6
지 역 규 모 별			
대 도 시	(560)	59.5	40.5
중 소 도 시	(929)	52.0	48.0
읍 / 면	(284)	50.7	49.3

표 1-157. 학습 또는 청소년활동 1주일간 참여횟수 - 교과목 관련 사교육

단위 : 명, %

구분	사례수	1회	2회	3회	4회	5회	6회 이상
전체	(960)	5.5	9.1	18.5	7.6	47.5	11.8
성별							
남자	(456)	6.6	9.2	19.1	6.1	46.5	12.5
여자	(504)	4.6	8.9	18.1	8.9	48.4	11.1
다문화 청소년 유형별							
국제결혼가정	(752)	5.6	9.3	17.4	8.4	48.4	10.9
외국인가정	(130)	6.9	7.7	20.0	3.1	47.7	14.6
중도입국가정	(78)	2.6	9.0	26.9	7.7	38.5	15.4
어머니 출신국가별							
한국	(22)	4.5	13.6	36.4	9.1	31.8	4.5
베트남	(311)	5.5	8.0	17.7	11.3	48.6	9.0
중국(한족 등)	(187)	2.1	5.9	19.3	4.3	52.4	16.0
중국(조선족)	(156)	5.1	8.3	19.9	4.5	48.7	13.5
필리핀	(88)	9.1	12.5	13.6	8.0	42.0	14.8
일본	(52)	7.7	7.7	21.2	11.5	38.5	13.5
태국	(18)	5.6	22.2	27.8	5.6	27.8	11.1
기타	(126)	7.9	12.7	15.9	5.6	49.2	8.7
어머니 학력별							
중졸이하	(279)	6.8	8.6	16.5	9.3	49.5	9.3
고졸	(406)	5.9	7.1	19.0	6.2	48.8	13.1
전문대/대졸이상	(275)	3.6	12.4	20.0	8.0	43.6	12.4
가구소득별							
200만원미만	(67)	10.4	7.5	14.9	7.5	49.3	10.4
200 ~ 300만원 미만	(152)	7.9	11.2	20.4	8.6	42.8	9.2
300 ~ 400만원 미만	(249)	6.4	8.8	18.5	9.2	49.8	7.2
400 ~ 500만원 미만	(210)	5.7	9.5	21.0	5.2	44.3	14.3
500만원 이상	(282)	2.1	8.2	16.7	7.4	50.0	15.6
지역규모별							
대도시	(333)	7.5	8.4	19.5	6.3	45.3	12.9
중소도시	(483)	4.6	8.5	20.3	7.9	48.4	10.4
읍/면	(144)	4.2	12.5	10.4	9.7	49.3	13.9

주) 참여한 경우

표 | -158. 학습 또는 청소년활동 회당 평균 참여 시간 - 교과목 관련 사교육

단위 : 명, %

구 분	사례수	1시간 미만	1시간 이상 2시간 미만	2시간 이상 3시간 미만	3시간 이상 4시간 미만	4시간 이상
전 체	(960)	3.8	36.6	38.1	15.9	5.6
성 별						
남 자	(456)	4.6	39.9	35.1	15.1	5.3
여 자	(504)	3.0	33.5	40.9	16.7	6.0
다문화 청소년 유형별						
국 제 결 혼 가 정	(752)	4.3	36.0	38.8	14.9	6.0
외 국 인 가 정	(130)	2.3	38.5	34.6	22.3	2.3
중 도 입 국 가 정	(78)	1.3	38.5	37.2	15.4	7.7
어머니 출신국가별						
한 국	(22)	-	40.9	40.9	13.6	4.5
베 트 남	(311)	4.2	35.0	40.2	13.5	7.1
중 국 (한 족 등)	(187)	0.5	33.2	40.1	19.3	7.0
중 국 (조 선 족)	(156)	2.6	31.4	41.0	21.8	3.2
필 리 핀	(88)	6.8	48.9	28.4	9.1	6.8
일 본	(52)	7.7	32.7	34.6	17.3	7.7
태 국	(18)	5.6	44.4	27.8	22.2	-
기 타	(126)	5.6	42.9	35.7	13.5	2.4
어머니 학력별						
중 졸 이 하	(279)	4.7	36.9	37.3	14.0	7.2
고 졸	(406)	4.4	33.3	39.7	17.0	5.7
전 문 대 / 대 졸 이 상	(275)	1.8	41.1	36.7	16.4	4.0
가 구 소 득 별						
2 0 0 만 원 미 만	(67)	6.0	38.8	35.8	9.0	10.4
200 ~ 300만원 미만	(152)	3.9	35.5	39.5	15.8	5.3
300 ~ 400만원 미만	(249)	4.8	35.7	38.2	15.7	5.6
400 ~ 500만원 미만	(210)	3.8	40.5	34.3	14.8	6.7
5 0 0 만 원 이 상	(282)	2.1	34.4	40.8	18.8	3.9
지 역 규 모 별						
대 도 시	(333)	3.0	33.0	37.2	19.8	6.9
중 소 도 시	(483)	3.3	38.3	39.3	14.3	4.8
읍 / 면	(144)	6.9	38.9	36.1	12.5	5.6

주) 참여한 경우

표 1-159. 학습 또는 청소년활동 참여여부 - 특기적성 관련 사교육

단위 : 명, %

구분	사례수	참여	미참여
전체	(1,773)	21.1	78.9
성별			
남자	(915)	22.8	77.2
여자	(858)	19.2	80.8
다문화 청소년 유형별			
국제결혼가정	(1,392)	20.4	79.6
외국인가정	(251)	22.3	77.7
중도입국가정	(130)	26.2	73.8
어머니 출신국가별			
한국	(29)	41.4	58.6
베트남	(613)	18.6	81.4
중국(한족 등)	(317)	21.5	78.5
중국(조선족)	(260)	21.5	78.5
필리핀	(167)	24.0	76.0
일본	(103)	24.3	75.7
태국	(40)	17.5	82.5
기타	(244)	21.3	78.7
어머니 학력별			
중졸이하	(547)	18.1	81.9
고졸	(780)	19.4	80.6
전문대/대졸이상	(446)	27.8	72.2
가구소득별			
200만원미만	(146)	21.2	78.8
200 ~ 300만원 미만	(346)	17.3	82.7
300 ~ 400만원 미만	(452)	20.8	79.2
400 ~ 500만원 미만	(404)	17.3	82.7
500만원 이상	(425)	28.0	72.0
지역규모별			
대도시	(560)	22.3	77.7
중소도시	(929)	21.1	78.9
읍/면	(284)	18.7	81.3

표 1-160. 학습 또는 청소년활동 참여여부 - 학교 방과후 프로그램

단위 : 명, %

구 분	사례수	참여	미참여
전 체	(1,773)	15.8	84.2
성 별			
남 자	(915)	14.9	85.1
여 자	(858)	16.9	83.1
다문화 청소년 유형별			
국 제 결 혼 가 정	(1,392)	17.1	82.9
외 국 인 가 정	(251)	10.0	90.0
중 도 입 국 가 정	(130)	13.8	86.2
어머니 출신국가별			
한 국	(29)	13.8	86.2
베 트 남	(613)	17.5	82.5
중 국 (한 족 등)	(317)	11.7	88.3
중 국 (조 선 족)	(260)	14.6	85.4
필 리 핀	(167)	17.4	82.6
일 본	(103)	22.3	77.7
태 국	(40)	15.0	85.0
기 타	(244)	15.2	84.8
어머니 학력별			
중 졸 이 하	(547)	19.2	80.8
고 졸	(780)	13.6	86.4
전 문 대 / 대 졸 이 상	(446)	15.7	84.3
가 구 소 득 별			
2 0 0 만 원 미 만	(146)	20.5	79.5
200 ~ 300만원 미만	(346)	16.8	83.2
300 ~ 400만원 미만	(452)	18.1	81.9
400 ~ 500만원 미만	(404)	11.9	88.1
5 0 0 만 원 이 상	(425)	14.8	85.2
지 역 규 모 별			
대 도 시	(560)	15.0	85.0
중 소 도 시	(929)	13.0	87.0
읍 / 면	(284)	26.8	73.2

표 1-161. 학습 또는 청소년활동 참여여부 - 지역 방과후 프로그램

단위 : 명, %

구분	사례수	참여	미참여
전체	(1,773)	7.6	92.4
성별			
남자	(915)	7.2	92.8
여자	(858)	7.9	92.1
다문화 청소년 유형별			
국제결혼가정	(1,392)	8.7	91.3
외국인가정	(251)	2.8	97.2
중도입국가정	(130)	4.6	95.4
어머니 출신국가별			
한국	(29)	-	100.0
베트남	(613)	10.0	90.0
중국(한족 등)	(317)	6.3	93.7
중국(조선족)	(260)	2.7	97.3
필리핀	(167)	10.8	89.2
일본	(103)	5.8	94.2
태국	(40)	7.5	92.5
기타	(244)	7.8	92.2
어머니 학력별			
중졸이하	(547)	9.7	90.3
고졸	(780)	6.4	93.6
전문대/대졸이상	(446)	7.0	93.0
가구소득별			
200만원미만	(146)	12.3	87.7
200 ~ 300만원미만	(346)	8.4	91.6
300 ~ 400만원미만	(452)	7.3	92.7
400 ~ 500만원미만	(404)	8.4	91.6
500만원이상	(425)	4.7	95.3
지역규모별			
대도시	(560)	8.0	92.0
중소도시	(929)	5.1	94.9
읍/면	(284)	14.8	85.2

표 1-162. 학습 또는 청소년활동 참여여부 - 청소년센터 또는 복지관 등의 프로그램

단위 : 명, %

구 분	사례수	참여	미참여
전 체	(1,773)	6.0	94.0
성 별			
남 자	(915)	5.9	94.1
여 자	(858)	6.1	93.9
다문화 청소년 유형별			
국 제 결 혼 가 정	(1,392)	6.1	93.9
외 국 인 가 정	(251)	6.8	93.2
중 도 입 국 가 정	(130)	3.1	96.9
어머니 출신국가별			
한 국	(29)	3.4	96.6
베 트 남	(613)	6.0	94.0
중 국 (한 족 등)	(317)	6.3	93.7
중 국 (조 선 족)	(260)	5.8	94.2
필 리 핀	(167)	6.6	93.4
일 본	(103)	7.8	92.2
태 국	(40)	2.5	97.5
기 타	(244)	5.3	94.7
어머니 학력별			
중 졸 이 하	(547)	6.4	93.6
고 졸	(780)	5.3	94.7
전 문 대 / 대 졸 이 상	(446)	6.7	93.3
가 구 소 득 별			
2 0 0 만 원 미 만	(146)	8.2	91.8
200 ~ 300만원 미만	(346)	7.2	92.8
300 ~ 400만원 미만	(452)	5.8	94.2
400 ~ 500만원 미만	(404)	5.9	94.1
5 0 0 만 원 이 상	(425)	4.5	95.5
지 역 규 모 별			
대 도 시	(560)	5.0	95.0
중 소 도 시	(929)	4.7	95.3
읍 / 면	(284)	12.0	88.0

표 1-163. 일 또는 여가 활동 여부 - 집안일 돕기(청소, 빨래, 동생 돌보기 등)

단위 : 명, %

구분	사례수	했음	안했음
전체	(1,773)	60.2	39.8
성별			
남자	(915)	56.9	43.1
여자	(858)	63.6	36.4
다문화 청소년 유형별			
국제결혼가정	(1,392)	62.2	37.8
외국인가정	(251)	52.6	47.4
중도입국가정	(130)	53.1	46.9
어머니 출신국가별			
한국	(29)	55.2	44.8
베트남	(613)	62.3	37.7
중국(한족 등)	(317)	60.9	39.1
중국(조선족)	(260)	48.8	51.2
필리핀	(167)	62.3	37.7
일본	(103)	63.1	36.9
태국	(40)	67.5	32.5
기타	(244)	62.7	37.3
어머니 학력별			
중졸이하	(547)	64.5	35.5
고졸	(780)	55.4	44.6
전문대/대졸이상	(446)	63.2	36.8
가구소득별			
200만원미만	(146)	71.9	28.1
200 ~ 300만원 미만	(346)	62.7	37.3
300 ~ 400만원 미만	(452)	59.3	40.7
400 ~ 500만원 미만	(404)	55.4	44.6
500만원 이상	(425)	59.5	40.5
지역규모별			
대도시	(560)	60.4	39.6
중소도시	(929)	57.5	42.5
읍/면	(284)	68.7	31.3

표 1-164. 일 또는 여가 활동 주간 활동일수 - 집안일 돕기(청소, 빨래, 동생 돌보기 등)

단위 : 명, %

구 분	사례수	1일	2일	3일	4일	5일	6일	7일
전 체	(1,067)	21.6	27.4	20.0	7.1	10.5	2.5	11.0
성 별								
남 자	(521)	24.0	26.3	20.0	6.3	9.6	2.7	11.1
여 자	(546)	19.2	28.4	20.0	7.9	11.4	2.4	10.8
다문화 청소년 유형별								
국 제 결 혼 가 정	(866)	21.4	27.8	20.0	7.3	10.4	2.3	10.9
외 국 인 가 정	(132)	19.7	23.5	21.2	6.8	12.1	3.8	12.9
중 도 입 국 가 정	(69)	27.5	29.0	17.4	5.8	8.7	2.9	8.7
어머니 출신국가별								
한 국	(16)	31.3	18.8	12.5	18.8	6.3	-	12.5
베 트 남	(382)	19.9	24.3	23.3	5.5	11.5	2.4	13.1
중 국 (한 족 등)	(193)	23.3	30.6	20.7	8.8	6.7	4.1	5.7
중 국 (조 선 족)	(127)	28.3	29.9	19.7	4.7	11.0	1.6	4.7
필 리 핀	(104)	19.2	28.8	12.5	4.8	13.5	3.8	17.3
일 본	(65)	24.6	41.5	12.3	6.2	6.2	-	9.2
태 국	(27)	22.2	22.2	25.9	18.5	-	-	11.1
기 타	(153)	17.0	23.5	19.0	9.8	14.4	2.6	13.7
어머니 학력별								
중 졸 이 하	(353)	21.8	24.9	20.1	8.2	11.0	2.8	11.0
고 졸	(432)	22.5	27.3	22.7	6.0	9.3	2.3	10.0
전 문 대 / 대 졸 이 상	(282)	19.9	30.5	15.6	7.4	11.7	2.5	12.4
가 구 소 득 별								
2 0 0 만 원 미 만	(105)	26.7	19.0	19.0	11.4	5.7	4.8	13.3
200 ~ 300만원 미만	(217)	19.8	26.3	20.7	5.5	12.4	2.8	12.4
300 ~ 400만원 미만	(268)	16.4	30.6	19.4	9.7	10.8	2.2	10.8
400 ~ 500만원 미만	(224)	23.7	26.3	22.8	4.0	10.7	1.8	10.7
5 0 0 만 원 이 상	(253)	24.5	29.2	17.8	6.7	10.3	2.4	9.1
지 역 규 모 별								
대 도 시	(338)	22.2	28.1	19.5	6.5	9.2	1.5	13.0
중 소 도 시	(534)	19.9	27.7	21.0	7.1	12.0	2.8	9.6
읍 / 면	(195)	25.1	25.1	17.9	8.2	8.7	3.6	11.3

주) 참여한 경우

표 1-165. 일 또는 여가 활동 하루 평균 활동 시간 - 집안일 돕기(청소, 빨래, 동생 돌보기 등)

단위 : 명, %

구분	사례수	1시간 미만	1시간 이상 2시간 미만	2시간 이상 3시간 미만	3시간 이상 4시간 미만	4시간 이상
전체	(1,067)	57.8	32.4	5.9	2.0	1.9
성별						
남자	(521)	57.8	32.8	5.6	1.7	2.1
여자	(546)	57.9	32.1	6.2	2.2	1.6
다문화 청소년 유형별						
국제결혼가정	(866)	58.9	32.1	5.2	1.7	2.1
외국인가정	(132)	53.0	31.8	9.8	3.8	1.5
중도입국가정	(69)	53.6	37.7	7.2	1.4	-
어머니 출신국가별						
한국	(16)	56.3	18.8	12.5	6.3	6.3
베트남	(382)	59.2	31.4	5.0	1.8	2.6
중국(한족 등)	(193)	62.7	31.6	3.6	0.5	1.6
중국(조선족)	(127)	66.9	24.4	3.1	3.1	2.4
필리핀	(104)	50.0	38.5	7.7	2.9	1.0
일본	(65)	66.2	27.7	3.1	1.5	1.5
태국	(27)	40.7	37.0	14.8	3.7	3.7
기타	(153)	45.8	41.2	11.1	2.0	-
어머니 학력별						
중졸 이하	(353)	58.1	32.3	5.1	2.3	2.3
고졸	(432)	59.7	31.0	4.9	2.5	1.9
전문대/대졸 이상	(282)	54.6	34.8	8.5	0.7	1.4
가구소득별						
200만원 미만	(105)	59.0	32.4	5.7	1.0	1.9
200 ~ 300만원 미만	(217)	56.7	34.1	5.5	2.8	0.9
300 ~ 400만원 미만	(268)	52.2	39.6	6.0	1.1	1.1
400 ~ 500만원 미만	(224)	62.1	26.8	6.3	2.2	2.7
500만원 이상	(253)	60.5	28.5	5.9	2.4	2.8
지역규모별						
대도시	(338)	61.5	27.5	6.5	2.4	2.1
중소도시	(534)	57.3	35.0	4.5	1.9	1.3
읍/면	(195)	52.8	33.8	8.7	1.5	3.1

주) 참여한 경우

표 | -166. 일 또는 여가 활동 여부 - 친구들과 시간 보내기(오프라인)

단위 : 명, %

구분	사례수	했음	안했음
전체	(1,773)	83.6	16.4
성별			
남자	(915)	81.0	19.0
여자	(858)	86.5	13.5
다문화 청소년 유형별			
국제결혼가정	(1,392)	83.8	16.2
외국인가정	(251)	83.7	16.3
중도입국가정	(130)	82.3	17.7
어머니 출신국가별			
한국	(29)	75.9	24.1
베트남	(613)	82.4	17.6
중국(한족 등)	(317)	85.5	14.5
중국(조선족)	(260)	83.1	16.9
필리핀	(167)	84.4	15.6
일본	(103)	84.5	15.5
태국	(40)	87.5	12.5
기타	(244)	84.4	15.6
어머니 학력별			
중졸이하	(547)	83.5	16.5
고졸	(780)	84.1	15.9
전문대/대졸이상	(446)	83.0	17.0
가구소득별			
200만원미만	(146)	78.8	21.2
200 ~ 300만원미만	(346)	81.8	18.2
300 ~ 400만원미만	(452)	82.7	17.3
400 ~ 500만원미만	(404)	83.7	16.3
500만원이상	(425)	87.8	12.2
지역규모별			
대도시	(560)	84.1	15.9
중소도시	(929)	83.9	16.1
읍/면	(284)	82.0	18.0

표 1 -167. 일 또는 여가 활동 주간 활동일수 - 친구들과 시간 보내기(오프라인)

단위 : 명, %

구분	사례수	1일	2일	3일	4일	5일	6일	7일
전체	(1,483)	17.9	19.7	16.0	5.4	21.4	6.1	13.5
성별								
남자	(741)	17.1	17.9	16.9	5.7	21.7	6.2	14.4
여자	(742)	18.7	21.4	15.1	5.1	21.2	5.9	12.5
다문화 청소년 유형별								
국제결혼가정	(1,166)	18.0	19.1	16.3	5.4	21.4	7.0	12.8
외국인가정	(210)	13.8	23.3	13.8	6.7	23.3	2.9	16.2
중도입국가정	(107)	25.2	18.7	16.8	2.8	18.7	1.9	15.9
어머니 출신국가별								
한국	(22)	13.6	9.1	27.3	-	31.8	4.5	13.6
베트남	(505)	15.8	19.4	17.4	4.6	20.6	7.5	14.7
중국(한족 등)	(271)	21.0	14.4	14.4	7.7	25.5	5.5	11.4
중국(조선족)	(216)	15.7	28.2	15.7	5.1	18.1	3.7	13.4
필리핀	(141)	17.0	16.3	17.0	5.0	22.0	6.4	16.3
일본	(87)	29.9	13.8	21.8	3.4	23.0	5.7	2.3
태국	(35)	14.3	22.9	17.1	11.4	20.0	2.9	11.4
기타	(206)	18.0	23.8	10.2	5.3	19.9	6.3	16.5
어머니 학력별								
중졸 이하	(457)	16.2	19.7	16.4	5.3	22.1	5.0	15.3
고졸	(656)	17.4	21.0	16.9	5.0	18.9	6.9	13.9
전문대/대졸 이상	(370)	21.1	17.3	13.8	6.2	25.1	5.9	10.5
가구소득별								
200만원 미만	(115)	20.9	22.6	14.8	7.0	18.3	6.1	10.4
200 ~ 300만원 미만	(283)	17.0	20.1	15.9	6.7	22.6	6.0	11.7
300 ~ 400만원 미만	(374)	17.1	20.6	18.2	2.9	20.9	7.0	13.4
400 ~ 500만원 미만	(338)	17.8	17.5	12.7	6.5	21.0	6.8	17.8
500만원 이상	(373)	18.8	19.6	17.2	5.4	22.5	4.6	12.1
지역규모별								
대도시	(471)	18.3	20.8	16.8	6.4	19.7	6.4	11.7
중소도시	(779)	18.2	19.1	14.9	5.4	22.2	4.7	15.4
읍/면	(233)	16.3	19.3	18.0	3.4	22.3	9.9	10.7

주) 참여한 경우

표 I -168. 일 또는 여가 활동 하루 평균 활동 시간 - 친구들과 시간 보내기(오프라인)

단위 : 명, %

구분	사례수	1시간 미만	1시간 이상 2시간 미만	2시간 이상 3시간 미만	3시간 이상 4시간 미만	4시간 이상
전체	(1,483)	4.6	22.3	31.4	17.2	24.6
성별						
남자	(741)	3.9	23.3	33.5	16.5	22.8
여자	(742)	5.3	21.2	29.2	17.9	26.4
다문화 청소년 유형별						
국제결혼가정	(1,166)	4.5	23.3	30.4	16.0	25.7
외국인가정	(210)	4.8	15.7	36.2	23.3	20.0
중도입국가정	(107)	4.7	23.4	32.7	17.8	21.5
어머니 출신국가별						
한국	(22)	4.5	27.3	27.3	22.7	18.2
베트남	(505)	5.3	22.6	31.7	14.9	25.5
중국(한족 등)	(271)	4.4	16.2	31.4	22.5	25.5
중국(조선족)	(216)	5.1	19.4	35.2	21.8	18.5
필리핀	(141)	5.7	23.4	28.4	14.2	28.4
일본	(87)	3.4	32.2	32.2	10.3	21.8
태국	(35)	-	22.9	31.4	11.4	34.3
기타	(206)	2.9	26.7	28.6	16.5	25.2
어머니 학력별						
중졸 이하	(457)	5.3	22.1	31.7	16.8	24.1
고졸	(656)	4.3	21.8	33.1	16.3	24.5
전문대/대졸 이상	(370)	4.3	23.2	27.8	19.2	25.4
가구 소득별						
200만원 미만	(115)	5.2	23.5	26.1	13.9	31.3
200 ~ 300만원 미만	(283)	3.9	23.3	29.7	19.1	24.0
300 ~ 400만원 미만	(374)	4.8	22.5	33.4	14.7	24.6
400 ~ 500만원 미만	(338)	4.4	24.9	32.0	16.3	22.5
500만원 이상	(373)	4.8	18.5	31.6	20.1	24.9
지역 규모별						
대도시	(471)	4.2	19.3	35.5	17.6	23.4
중소도시	(779)	4.7	24.3	29.0	17.6	24.4
읍/면	(233)	4.7	21.5	30.9	15.0	27.9

주) 참여한 경우

표 1 -169. 일 또는 여가 활동 여부 - 운동(개인운동, 단체스포츠)

단위 : 명, %

구분	사례수	했음	안했음
전체	(1,773)	54.3	45.7
성별			
남자	(915)	64.5	35.5
여자	(858)	43.5	56.5
다문화 청소년 유형별			
국제결혼가정	(1,392)	54.2	45.8
외국인가정	(251)	53.0	47.0
중도입국가정	(130)	58.5	41.5
어머니 출신국가별			
한국	(29)	62.1	37.9
베트남	(613)	51.4	48.6
중국(한족 등)	(317)	54.3	45.7
중국(조선족)	(260)	50.0	50.0
필리핀	(167)	65.3	34.7
일본	(103)	64.1	35.9
태국	(40)	55.0	45.0
기타	(244)	53.7	46.3
어머니 학력별			
중졸이하	(547)	53.7	46.3
고졸	(780)	50.1	49.9
전문대/대졸이상	(446)	62.3	37.7
가구소득별			
200만원미만	(146)	60.3	39.7
200 ~ 300만원미만	(346)	48.3	51.7
300 ~ 400만원미만	(452)	52.4	47.6
400 ~ 500만원미만	(404)	53.5	46.5
500만원이상	(425)	60.0	40.0
지역규모별			
대도시	(560)	56.8	43.2
중소도시	(929)	52.2	47.8
읍/면	(284)	56.3	43.7

표 1-170. 일 또는 여가 활동 주간 활동일수 - 운동(개인운동, 단체스포츠)

단위 : 명, %

구분	사례수	1일	2일	3일	4일	5일	6일	7일
전체	(963)	16.1	21.5	21.0	7.7	19.1	5.1	9.6
성별								
남자	(590)	14.4	19.0	21.5	8.8	20.8	6.1	9.3
여자	(373)	18.8	25.5	20.1	5.9	16.4	3.5	9.9
다문화 청소년 유형별								
국제결혼가정	(754)	17.4	21.1	19.0	7.2	20.3	5.7	9.4
외국인가정	(133)	12.8	19.5	28.6	11.3	17.3	1.5	9.0
중도입국가정	(76)	9.2	28.9	27.6	6.6	10.5	5.3	11.8
어머니 출신국가별								
한국	(18)	16.7	50.0	-	5.6	11.1	5.6	11.1
베트남	(315)	17.1	22.9	18.7	6.7	19.7	4.8	10.2
중국(한족 등)	(172)	16.9	15.7	19.2	9.9	22.1	5.8	10.5
중국(조선족)	(130)	16.2	18.5	28.5	9.2	14.6	5.4	7.7
필리핀	(109)	21.1	24.8	15.6	4.6	22.0	3.7	8.3
일본	(66)	19.7	18.2	25.8	7.6	16.7	6.1	6.1
태국	(22)	4.5	31.8	36.4	4.5	9.1	-	13.6
기타	(131)	8.4	22.1	23.7	9.2	19.8	6.1	10.7
어머니 학력별								
중졸이하	(294)	14.6	21.8	18.7	8.2	24.8	4.4	7.5
고졸	(391)	17.9	20.7	20.2	7.2	17.6	6.4	10.0
전문대/대졸이상	(278)	15.1	22.3	24.5	7.9	15.1	4.0	11.2
가구소득별								
200만원미만	(88)	13.6	23.9	21.6	4.5	22.7	4.5	9.1
200 ~ 300만원 미만	(167)	15.6	21.0	21.0	7.8	22.8	6.0	6.0
300 ~ 400만원 미만	(237)	19.4	22.8	18.6	5.1	19.8	5.1	9.3
400 ~ 500만원 미만	(216)	17.1	24.1	22.7	6.9	16.7	3.7	8.8
500만원 이상	(255)	13.3	17.6	21.6	11.8	16.9	5.9	12.9
지역규모별								
대도시	(318)	17.9	20.1	21.7	8.2	17.9	4.1	10.1
중소도시	(485)	14.2	21.0	21.9	7.8	19.8	5.6	9.7
읍/면	(160)	18.1	25.6	16.9	6.3	19.4	5.6	8.1

주) 참여한 경우

표 1-171. 일 또는 여가 활동 하루 평균 활동 시간 - 운동(개인운동, 단체스포츠)

단위 : 명, %

구 분	사례수	1시간 미만	1시간 이상 2시간 미만	2시간 이상 3시간 미만	3시간 이상 4시간 미만	4시간 이상
전 체	(963)	20.1	46.4	20.8	7.4	5.3
성 별						
남 자	(590)	16.1	45.9	23.7	8.0	6.3
여 자	(373)	26.5	47.2	16.1	6.4	3.8
다문화 청소년 유형별						
국 제 결 혼 가 정	(754)	21.2	45.9	20.4	6.9	5.6
외 국 인 가 정	(133)	18.8	48.1	22.6	6.8	3.8
중 도 입 국 가 정	(76)	11.8	48.7	21.1	13.2	5.3
어머니 출신국가별						
한 국	(18)	22.2	38.9	22.2	5.6	11.1
베 트 남	(315)	20.0	47.9	20.6	7.3	4.1
중 국 (한 족 등)	(172)	19.8	48.3	18.0	5.8	8.1
중 국 (조 선 족)	(130)	22.3	49.2	15.4	7.7	5.4
필 리 핀	(109)	22.0	44.0	20.2	7.3	6.4
일 본	(66)	33.3	31.8	27.3	3.0	4.5
태 국	(22)	13.6	50.0	22.7	13.6	-
기 타	(131)	11.5	47.3	26.7	10.7	3.8
어머니 학 력 별						
중 졸 이 하	(294)	23.8	46.9	18.0	8.2	3.1
고 졸	(391)	18.4	44.8	21.5	7.2	8.2
전 문 대 / 대 졸 이 상	(278)	18.7	48.2	22.7	6.8	3.6
가 구 소 득 별						
2 0 0 만 원 미 만	(88)	23.9	44.3	15.9	9.1	6.8
200 ~ 300만원 미만	(167)	21.0	52.1	19.2	4.8	3.0
300 ~ 400만원 미만	(237)	18.6	44.7	21.9	9.7	5.1
400 ~ 500만원 미만	(216)	20.4	56.0	14.4	4.6	4.6
5 0 0 만 원 이 상	(255)	19.6	36.9	27.8	8.6	7.1
지 역 규 모 별						
대 도 시	(318)	15.7	45.9	20.8	11.3	6.3
중 소 도 시	(485)	22.3	47.4	20.2	5.6	4.5
읍 / 면	(160)	22.5	44.4	22.5	5.0	5.6

주) 참여한 경우

표 1-172. 일 또는 여가 활동 여부 - 종교활동

단위 : 명, %

구분	사례수	했음	안했음
전체	(1,773)	15.7	84.3
성별			
남자	(915)	16.6	83.4
여자	(858)	14.8	85.2
다문화 청소년 유형별			
국제결혼가정	(1,392)	16.0	84.0
외국인가정	(251)	14.7	85.3
중도입국가정	(130)	14.6	85.4
어머니 출신국가별			
한국	(29)	34.5	65.5
베트남	(613)	12.2	87.8
중국(한족 등)	(317)	11.4	88.6
중국(조선족)	(260)	11.5	88.5
필리핀	(167)	28.7	71.3
일본	(103)	34.0	66.0
태국	(40)	15.0	85.0
기타	(244)	16.0	84.0
어머니 학력별			
중졸이하	(547)	12.4	87.6
고졸	(780)	14.4	85.6
전문대/대졸이상	(446)	22.2	77.8
가구소득별			
200만원미만	(146)	22.6	77.4
200 ~ 300만원 미만	(346)	15.3	84.7
300 ~ 400만원 미만	(452)	16.6	83.4
400 ~ 500만원 미만	(404)	14.6	85.4
500만원 이상	(425)	13.9	86.1
지역규모별			
대도시	(560)	17.0	83.0
중소도시	(929)	13.6	86.4
읍/면	(284)	20.4	79.6

표 1 -173. 일 또는 여가 활동 주중 하루 평균 시간 - TV 또는 OTT 시청

단위 : 명, %

구분	사례수	1시간 미만	1시간 이상 2시간 미만	2시간 이상 3시간 미만	3시간 이상 4시간 미만	4시간 이상
전체	(1,773)	46.0	28.9	15.8	6.5	2.7
성별						
남자	(915)	52.2	27.0	13.7	5.1	2.0
여자	(858)	39.3	31.0	18.2	8.0	3.5
다문화 청소년 유형별						
국제결혼가정	(1,392)	45.4	29.2	16.1	6.4	2.9
외국인가정	(251)	47.4	29.1	14.7	6.4	2.4
중도입국가정	(130)	49.2	25.4	15.4	8.5	1.5
어머니 출신국가별						
한국	(29)	51.7	20.7	17.2	6.9	3.4
베트남	(613)	43.2	27.9	18.3	7.5	3.1
중국(한족 등)	(317)	47.6	27.8	15.8	6.6	2.2
중국(조선족)	(260)	51.5	29.6	10.8	6.2	1.9
필리핀	(167)	42.5	29.3	16.2	6.6	5.4
일본	(103)	54.4	21.4	17.5	3.9	2.9
태국	(40)	35.0	27.5	32.5	2.5	2.5
기타	(244)	44.7	36.5	11.5	6.1	1.2
어머니 학력별						
중졸 이하	(547)	45.9	26.9	18.3	6.0	2.9
고졸	(780)	42.7	31.3	15.8	7.2	3.1
전문대/대졸 이상	(446)	51.8	27.4	13.0	6.1	1.8
가구 소득별						
200만원 미만	(146)	45.2	28.8	14.4	7.5	4.1
200 ~ 300만원 미만	(346)	38.7	31.5	19.1	8.1	2.6
300 ~ 400만원 미만	(452)	42.7	29.6	16.4	8.2	3.1
400 ~ 500만원 미만	(404)	45.0	29.0	18.1	5.4	2.5
500만원 이상	(425)	56.5	26.1	11.1	4.2	2.1
지역 규모별						
대도시	(560)	52.0	26.1	13.8	6.1	2.1
중소도시	(929)	43.3	29.1	18.2	6.5	3.0
읍/면	(284)	43.0	34.2	12.3	7.7	2.8

주) 참여한 경우

표 I -174. 일 또는 여가 활동 휴일 하루 평균 시간 - TV 또는 OTT 시청

단위 : 명, %

구분	사례수	1시간 미만	1시간 이상 2시간 미만	2시간 이상 3시간 미만	3시간 이상 4시간 미만	4시간 이상
전체	(1,773)	31.9	19.2	23.9	13.6	11.4
성별						
남자	(915)	37.3	21.2	21.9	12.0	7.7
여자	(858)	26.2	17.0	26.0	15.4	15.4
다문화 청소년 유형별						
국제결혼가정	(1,392)	32.1	18.0	23.9	14.2	11.9
외국인가정	(251)	31.9	23.1	24.7	11.2	9.2
중도입국가정	(130)	30.0	24.6	22.3	13.1	10.0
어머니 출신국가별						
한국	(29)	41.4	20.7	27.6	6.9	3.4
베트남	(613)	31.8	15.8	23.7	15.0	13.7
중국(한족 등)	(317)	32.8	21.1	20.8	13.6	11.7
중국(조선족)	(260)	33.8	20.8	24.2	12.7	8.5
필리핀	(167)	29.3	15.0	25.1	17.4	13.2
일본	(103)	31.1	26.2	21.4	11.7	9.7
태국	(40)	25.0	15.0	30.0	15.0	15.0
기타	(244)	31.1	23.8	26.6	10.2	8.2
어머니 학력별						
중졸 이하	(547)	33.1	17.2	23.4	15.0	11.3
고졸	(780)	29.0	19.6	25.8	13.2	12.4
전문대/대졸 이상	(446)	35.7	20.9	21.1	12.8	9.6
가구 소득별						
200만원 미만	(146)	34.9	17.1	22.6	12.3	13.0
200 ~ 300만원 미만	(346)	25.7	17.3	24.3	17.1	15.6
300 ~ 400만원 미만	(452)	32.5	18.6	23.0	13.1	12.8
400 ~ 500만원 미만	(404)	32.4	19.1	26.5	11.9	10.1
500만원 이상	(425)	34.8	22.1	22.4	13.6	7.1
지역 규모별						
대도시	(560)	35.4	20.4	22.7	13.2	8.4
중소도시	(929)	29.2	19.5	24.2	13.9	13.2
읍/면	(284)	34.2	15.8	25.0	13.7	11.3

주) 참여한 경우

표 1 -175. 일 또는 여가 활동 주중 하루 평균 시간 - 온라인게임(PC, 스마트폰 모두 포함)

단위 : 명, %

구분	사례수	1시간 미만	1시간 이상 2시간 미만	2시간 이상 3시간 미만	3시간 이상 4시간 미만	4시간 이상
전체	(1,773)	26.0	26.7	21.7	12.9	12.7
성별						
남자	(915)	14.2	27.3	26.9	15.7	15.8
여자	(858)	38.6	26.1	16.1	9.8	9.4
다문화 청소년 유형별						
국제결혼가정	(1,392)	25.4	27.7	21.3	12.6	13.1
외국인가정	(251)	28.3	23.1	23.9	13.1	11.6
중도입국가정	(130)	28.5	23.1	21.5	15.4	11.5
어머니 출신국가별						
한국	(29)	37.9	34.5	-	17.2	10.3
베트남	(613)	24.8	26.6	20.6	12.9	15.2
중국(한족 등)	(317)	24.6	28.4	24.9	11.0	11.0
중국(조선족)	(260)	23.5	27.7	23.1	13.5	12.3
필리핀	(167)	25.7	28.1	18.0	16.2	12.0
일본	(103)	35.9	18.4	25.2	10.7	9.7
태국	(40)	15.0	22.5	20.0	15.0	27.5
기타	(244)	29.9	26.2	22.5	12.3	9.0
어머니 학력별						
중졸 이하	(547)	22.5	25.8	23.2	13.7	14.8
고졸	(780)	26.7	27.9	20.1	12.6	12.7
전문대/대졸 이상	(446)	29.1	25.8	22.4	12.3	10.3
가구소득별						
200만원 미만	(146)	26.0	24.0	27.4	10.3	12.3
200 ~ 300만원 미만	(346)	24.3	29.2	19.4	12.7	14.5
300 ~ 400만원 미만	(452)	24.3	27.2	21.2	13.9	13.3
400 ~ 500만원 미만	(404)	24.5	28.2	22.8	13.1	11.4
500만원 이상	(425)	30.6	23.8	20.9	12.5	12.2
지역규모별						
대도시	(560)	24.6	28.0	23.2	11.8	12.3
중소도시	(929)	27.2	26.0	21.4	13.0	12.3
읍/면	(284)	24.6	26.4	19.4	14.4	15.1

주) 참여한 경우

표 1-176. 일 또는 여가 활동 휴일 하루 평균 시간 - 온라인게임(PC, 스마트폰 모두 포함)

단위 : 명, %

구분	사례수	1시간 미만	1시간 이상 2시간 미만	2시간 이상 3시간 미만	3시간 이상 4시간 미만	4시간 이상
전체	(1,773)	18.1	16.2	18.7	15.7	31.4
성별						
남자	(915)	8.2	12.3	21.4	18.8	39.2
여자	(858)	28.7	20.3	15.7	12.4	23.0
다문화 청소년 유형별						
국제결혼가정	(1,392)	17.9	16.4	18.3	15.7	31.7
외국인가정	(251)	20.3	13.9	21.9	15.1	28.7
중도입국가정	(130)	16.2	18.5	16.2	16.2	33.1
어머니 출신국가별						
한국	(29)	17.2	24.1	20.7	24.1	13.8
베트남	(613)	18.9	16.3	18.8	13.4	32.6
중국(한족 등)	(317)	17.0	15.1	18.3	16.4	33.1
중국(조선족)	(260)	14.6	13.8	20.4	18.8	32.3
필리핀	(167)	15.6	17.4	16.2	15.6	35.3
일본	(103)	17.5	17.5	21.4	18.4	25.2
태국	(40)	5.0	20.0	22.5	12.5	40.0
기타	(244)	25.4	16.8	16.8	15.6	25.4
어머니 학력별						
중졸 이하	(547)	18.5	12.2	18.8	16.3	34.2
고졸	(780)	18.2	17.4	18.1	14.9	31.4
전문대/대졸 이상	(446)	17.5	18.8	19.5	16.4	27.8
가구 소득별						
200만원 미만	(146)	21.2	13.0	20.5	17.8	27.4
200 ~ 300만원 미만	(346)	18.8	16.5	18.2	16.2	30.3
300 ~ 400만원 미만	(452)	18.6	16.2	17.0	15.9	32.3
400 ~ 500만원 미만	(404)	17.6	17.8	17.6	14.1	32.9
500만원 이상	(425)	16.5	15.5	21.2	15.8	31.1
지역 규모별						
대도시	(560)	15.0	20.0	19.1	17.0	28.9
중소도시	(929)	19.8	14.3	18.8	15.4	31.6
읍/면	(284)	18.7	14.8	17.3	14.1	35.2

주) 참여한 경우

표 1-177. 일 또는 여가 활동 주중 하루 평균 시간 - SNS 이용(한국어)

단위 : 명, %

구분	사례수	1시간 미만	1시간 이상 2시간 미만	2시간 이상 3시간 미만	3시간 이상 4시간 미만	4시간 이상
전체	(1,773)	22.7	33.6	21.0	11.3	11.4
성별						
남자	(915)	26.7	33.3	19.3	10.5	10.2
여자	(858)	18.5	33.8	22.7	12.1	12.8
다문화 청소년 유형별						
국제결혼가정	(1,392)	22.2	33.0	21.9	11.6	11.3
외국인가정	(251)	21.9	35.9	19.9	11.2	11.2
중도입국가정	(130)	30.0	35.4	13.1	7.7	13.8
어머니 출신국가별						
한국	(29)	13.8	31.0	20.7	24.1	10.3
베트남	(613)	24.1	31.0	20.9	11.9	12.1
중국(한족 등)	(317)	21.8	35.3	17.7	12.0	13.2
중국(조선족)	(260)	20.4	35.8	22.7	11.5	9.6
필리핀	(167)	18.0	32.9	24.6	9.6	15.0
일본	(103)	32.0	29.1	22.3	9.7	6.8
태국	(40)	12.5	35.0	25.0	15.0	12.5
기타	(244)	25.0	37.7	20.1	8.2	9.0
어머니 학력별						
중졸 이하	(547)	23.4	28.3	21.6	12.4	14.3
고졸	(780)	21.8	38.1	19.6	9.4	11.2
전문대/대졸 이상	(446)	23.5	32.1	22.6	13.2	8.5
가구 소득별						
200만원 미만	(146)	23.3	25.3	25.3	12.3	13.7
200 ~ 300만원 미만	(346)	21.4	37.3	20.2	11.3	9.8
300 ~ 400만원 미만	(452)	25.4	33.8	20.6	8.2	11.9
400 ~ 500만원 미만	(404)	21.5	32.2	23.5	11.6	11.1
500만원 이상	(425)	21.9	34.4	18.1	13.9	11.8
지역 규모별						
대도시	(560)	21.4	33.8	19.8	11.8	13.2
중소도시	(929)	23.7	34.8	21.0	10.8	9.8
읍/면	(284)	22.2	29.2	23.2	12.0	13.4

주) 참여한 경우

표 1-178. 일 또는 여가 활동 휴일 하루 평균 시간 - SNS 이용(한국어)

단위 : 명, %

구분	사례수	1시간 미만	1시간 이상 2시간 미만	2시간 이상 3시간 미만	3시간 이상 4시간 미만	4시간 이상
전체	(1,773)	15.6	24.1	21.0	15.6	23.7
성별						
남자	(915)	17.8	24.9	20.8	15.4	21.1
여자	(858)	13.3	23.3	21.2	15.7	26.5
다문화 청소년 유형별						
국제결혼가정	(1,392)	14.9	23.9	20.5	16.4	24.3
외국인가정	(251)	15.1	24.3	25.1	13.5	21.9
중도입국가정	(130)	23.8	26.2	18.5	10.8	20.8
어머니 출신국가별						
한국	(29)	13.8	27.6	17.2	20.7	20.7
베트남	(613)	16.8	23.5	17.8	15.5	26.4
중국(한족 등)	(317)	13.9	25.6	20.8	14.2	25.6
중국(조선족)	(260)	13.1	23.8	27.3	16.5	19.2
필리핀	(167)	13.2	18.6	21.0	20.4	26.9
일본	(103)	24.3	24.3	19.4	14.6	17.5
태국	(40)	5.0	27.5	25.0	7.5	35.0
기타	(244)	17.6	27.0	23.0	14.3	18.0
어머니 학력별						
중졸 이하	(547)	15.9	22.1	19.6	14.1	28.3
고졸	(780)	14.5	27.2	22.2	14.1	22.1
전문대/대졸 이상	(446)	17.3	21.3	20.6	20.0	20.9
가구 소득별						
200만원 미만	(146)	15.8	17.8	25.3	17.1	24.0
200 ~ 300만원 미만	(346)	15.6	26.0	22.5	13.0	22.8
300 ~ 400만원 미만	(452)	19.5	24.3	18.1	14.8	23.2
400 ~ 500만원 미만	(404)	14.9	23.5	22.0	15.6	24.0
500만원 이상	(425)	12.2	25.2	20.2	17.9	24.5
지역 규모별						
대도시	(560)	14.5	25.9	21.1	15.4	23.2
중소도시	(929)	17.0	24.0	21.9	15.9	21.2
읍/면	(284)	13.4	21.1	18.0	14.8	32.7

주) 참여한 경우

표 1-179. 일 또는 여가 활동 주중 하루 평균 시간 - SNS 이용(외국출신 아버지/어머니/
부모님 나라 언어)

단위 : 명, %

구분	사례수	1시간 미만	1시간 이상 2시간 미만	2시간 이상 3시간 미만	3시간 이상 4시간 미만	4시간 이상
전체	(1,773)	87.3	7.5	3.0	1.1	1.2
성별						
남자	(915)	86.6	8.6	2.7	0.9	1.2
여자	(858)	88.0	6.3	3.3	1.3	1.2
다문화 청소년 유형별						
국제결혼가정	(1,392)	88.5	6.7	2.6	1.0	1.2
외국인가정	(251)	82.5	10.8	5.6	0.4	0.8
중도입국가정	(130)	83.1	10.0	2.3	3.1	1.5
어머니 출신국가별						
한국	(29)	89.7	3.4	3.4	3.4	-
베트남	(613)	87.1	6.4	3.8	1.0	1.8
중국(한족 등)	(317)	86.8	8.2	2.2	1.3	1.6
중국(조선족)	(260)	91.2	6.9	1.2	0.4	0.4
필리핀	(167)	86.2	8.4	2.4	1.8	1.2
일본	(103)	93.2	6.8	-	-	-
태국	(40)	90.0	10.0	-	-	-
기타	(244)	81.6	9.8	6.1	1.6	0.8
어머니 학력별						
중졸이하	(547)	87.8	6.0	3.3	1.3	1.6
고졸	(780)	88.6	6.8	2.3	1.0	1.3
전문대/대졸이상	(446)	84.3	10.5	3.8	0.9	0.4
가구소득별						
200만원미만	(146)	88.4	10.3	0.7	0.7	-
200 ~ 300만원 미만	(346)	88.2	7.8	2.3	0.6	1.2
300 ~ 400만원 미만	(452)	85.8	7.7	4.0	0.7	1.8
400 ~ 500만원 미만	(404)	90.1	5.7	2.2	1.2	0.7
500만원 이상	(425)	84.9	7.8	4.0	1.9	1.4
지역규모별						
대도시	(560)	89.3	5.4	3.0	1.4	0.9
중소도시	(929)	86.4	8.6	3.0	0.6	1.3
읍/면	(284)	85.9	8.1	2.8	1.8	1.4

주) 참여한 경우

표 1-180. 일 또는 여가 활동 휴일 하루 평균 시간 - SNS 이용(외국출신 아버지/어머니/
부모님 나라 언어)

단위 : 명, %

구 분	사례수	1시간 미만	1시간 이상 2시간 미만	2시간 이상 3시간 미만	3시간 이상 4시간 미만	4시간 이상
전 체	(1,773)	86.0	7.1	2.9	1.7	2.2
성 별						
남 자	(915)	84.9	7.9	3.4	2.0	1.9
여 자	(858)	87.2	6.3	2.4	1.5	2.6
다문화 청소년 유형별						
국 제 결 혼 가 정	(1,392)	87.7	6.2	2.6	1.4	2.2
외 국 인 가 정	(251)	80.1	10.4	4.4	4.0	1.2
중 도 입 국 가 정	(130)	79.2	10.8	3.8	1.5	4.6
어머니 출신국가별						
한 국	(29)	89.7	6.9	3.4	-	-
베 트 남	(613)	86.8	4.9	3.3	1.8	3.3
중 국 (한 족 등)	(317)	85.8	7.6	2.5	1.9	2.2
중 국 (조 선 족)	(260)	88.5	8.1	2.3	0.8	0.4
필 리 핀	(167)	86.2	7.8	2.4	1.2	2.4
일 본	(103)	90.3	5.8	3.9	-	-
태 국	(40)	87.5	10.0	2.5	-	-
기 타	(244)	79.1	10.7	3.3	4.1	2.9
어머니 학력별						
중 졸 이 하	(547)	87.4	5.7	2.9	1.8	2.2
고 졸	(780)	86.8	6.7	2.2	1.4	2.9
전 문 대 / 대 졸 이 상	(446)	83.0	9.6	4.3	2.2	0.9
가 구 소 득 별						
2 0 0 만 원 미 만	(146)	87.7	7.5	2.7	1.4	0.7
200 ~ 300만원 미만	(346)	86.4	8.4	1.7	1.7	1.7
300 ~ 400만원 미만	(452)	85.8	6.4	3.3	2.0	2.4
400 ~ 500만원 미만	(404)	89.9	4.7	2.7	0.7	2.0
5 0 0 만 원 이 상	(425)	81.6	8.9	3.8	2.6	3.1
지 역 규 모 별						
대 도 시	(560)	88.4	5.7	2.0	1.8	2.1
중 소 도 시	(929)	85.0	7.8	3.9	1.6	1.7
읍 / 면	(284)	84.5	7.7	1.8	2.1	3.9

주) 참여한 경우

표 1-181. 청소년 체험활동 참여횟수 - 문화/예술 관련 활동

단위 : 명, %

구분	사례수	없다	1~2회	3~4회	5회 이상
전체	(1,773)	47.4	37.3	10.7	4.6
성별					
남자	(915)	51.8	35.3	9.6	3.3
여자	(858)	42.8	39.4	11.9	5.9
다문화 청소년 유형별					
국제결혼가정	(1,392)	48.5	36.9	10.3	4.3
외국인가정	(251)	41.0	41.4	12.7	4.8
중도입국가정	(130)	48.5	33.1	11.5	6.9
어머니 출신국가별					
한국	(29)	34.5	48.3	3.4	13.8
베트남	(613)	53.2	35.1	8.3	3.4
중국(한족 등)	(317)	43.2	39.1	13.6	4.1
중국(조선족)	(260)	44.6	38.5	11.5	5.4
필리핀	(167)	44.3	40.7	9.6	5.4
일본	(103)	44.7	34.0	16.5	4.9
태국	(40)	52.5	27.5	17.5	2.5
기타	(244)	45.5	38.5	10.2	5.7
어머니 학력별					
중졸이하	(547)	50.5	35.6	10.6	3.3
고졸	(780)	46.9	39.2	9.5	4.4
전문대/대졸이상	(446)	44.6	35.9	13.0	6.5
가구소득별					
200만원미만	(146)	44.5	43.2	8.2	4.1
200 ~ 300만원미만	(346)	50.3	35.3	10.4	4.0
300 ~ 400만원미만	(452)	52.2	35.2	8.2	4.4
400 ~ 500만원미만	(404)	49.5	34.4	12.1	4.0
500만원이상	(425)	39.1	41.9	13.2	5.9
지역규모별					
대도시	(560)	42.1	40.4	12.1	5.4
중소도시	(929)	51.0	34.1	10.8	4.1
읍/면	(284)	46.1	41.5	7.7	4.6

표 1-182. 청소년 체험활동 만족도 - 문화/예술 관련 활동

단위 : 명, %

구분	사례수	전혀 만족하지 않는다	만족하지 않는 편이다	만족하는 편이다	매우 만족한다
전체	(932)	0.5	4.1	72.1	23.3
성별					
남자	(441)	-	5.9	72.3	21.8
여자	(491)	1.0	2.4	71.9	24.6
다문화 청소년 유형별					
국제결혼가정	(717)	0.4	3.5	72.4	23.7
외국인가정	(148)	0.7	4.7	74.3	20.3
중도입국가정	(67)	1.5	9.0	64.2	25.4
어머니 출신국가별					
한국	(19)	-	-	63.2	36.8
베트남	(287)	1.0	5.2	71.8	22.0
중국(한족 등)	(180)	1.1	3.3	73.9	21.7
중국(조선족)	(144)	-	3.5	66.7	29.9
필리핀	(93)	-	3.2	75.3	21.5
일본	(57)	-	3.5	70.2	26.3
태국	(19)	-	5.3	78.9	15.8
기타	(133)	-	4.5	75.2	20.3
어머니 학력별					
중졸이하	(271)	0.7	3.3	73.4	22.5
고졸	(414)	0.5	4.3	73.7	21.5
전문대/대졸이상	(247)	0.4	4.5	68.0	27.1
가구소득별					
200만원미만	(81)	-	4.9	67.9	27.2
200 ~ 300만원미만	(172)	0.6	1.2	73.3	25.0
300 ~ 400만원미만	(216)	0.5	6.0	71.8	21.8
400 ~ 500만원미만	(204)	0.5	2.5	78.9	18.1
500만원이상	(259)	0.8	5.4	67.6	26.3
지역규모별					
대도시	(324)	0.9	4.3	66.0	28.7
중소도시	(455)	0.4	4.2	75.6	19.8
읍/면	(153)	-	3.3	74.5	22.2

주) 참여한 경우

표 1-183. 청소년 체험활동 참여횟수 - 과학/정보 관련 활동

단위 : 명, %

구분	사례수	없다	1~2회	3~4회	5회 이상
전체	(1,773)	81.3	14.3	3.2	1.3
성별					
남자	(915)	82.2	13.8	2.6	1.4
여자	(858)	80.3	14.8	3.7	1.2
다문화 청소년 유형별					
국제결혼가정	(1,392)	83.0	13.2	2.7	1.1
외국인가정	(251)	74.9	18.3	4.8	2.0
중도입국가정	(130)	75.4	17.7	4.6	2.3
어머니 출신국가별					
한국	(29)	79.3	17.2	-	3.4
베트남	(613)	83.2	13.5	2.0	1.3
중국(한족 등)	(317)	82.6	11.0	5.7	0.6
중국(조선족)	(260)	80.0	15.4	3.1	1.5
필리핀	(167)	74.3	19.8	4.2	1.8
일본	(103)	85.4	12.6	1.0	1.0
태국	(40)	90.0	7.5	-	2.5
기타	(244)	77.9	16.8	4.1	1.2
어머니 학력별					
중졸이하	(547)	81.7	13.2	3.7	1.5
고졸	(780)	82.2	14.0	2.7	1.2
전문대/대졸이상	(446)	79.1	16.1	3.4	1.3
가구소득별					
200만원미만	(146)	79.5	18.5	1.4	0.7
200 ~ 300만원미만	(346)	82.7	13.6	3.2	0.6
300 ~ 400만원미만	(452)	84.7	11.7	2.2	1.3
400 ~ 500만원미만	(404)	83.2	11.6	3.5	1.7
500만원이상	(425)	75.3	18.6	4.5	1.6
지역규모별					
대도시	(560)	81.4	13.6	3.6	1.4
중소도시	(929)	82.7	13.3	2.9	1.1
읍/면	(284)	76.4	18.7	3.2	1.8

표 I -184. 청소년 체험활동 참여횟수 - 모험/개척 관련 활동

단위 : 명, %

구분	사례수	없다	1~2회	3~4회	5회 이상
전체	(1,773)	85.8	10.4	2.8	0.9
성별					
남자	(915)	84.5	10.8	3.3	1.4
여자	(858)	87.3	10.0	2.3	0.3
다문화 청소년 유형별					
국제결혼가정	(1,392)	85.7	10.3	3.1	0.9
외국인가정	(251)	89.2	9.6	0.4	0.8
중도입국가정	(130)	80.8	13.1	4.6	1.5
어머니 출신국가별					
한국	(29)	65.5	31.0	-	3.4
베트남	(613)	85.3	11.6	2.1	1.0
중국(한족 등)	(317)	85.5	8.2	4.7	1.6
중국(조선족)	(260)	90.0	8.5	1.2	0.4
필리핀	(167)	82.6	10.2	6.0	1.2
일본	(103)	84.5	12.6	2.9	-
태국	(40)	90.0	5.0	2.5	2.5
기타	(244)	87.7	10.2	2.0	-
어머니 학력별					
중졸이하	(547)	87.6	9.7	2.0	0.7
고졸	(780)	86.9	9.1	3.3	0.6
전문대/대졸이상	(446)	81.8	13.7	2.9	1.6
가구소득별					
200만원미만	(146)	83.6	10.3	3.4	2.7
200 ~ 300만원미만	(346)	88.2	8.7	2.9	0.3
300 ~ 400만원미만	(452)	86.5	10.8	2.4	0.2
400 ~ 500만원미만	(404)	87.6	7.4	3.7	1.2
500만원이상	(425)	82.4	14.4	2.1	1.2
지역규모별					
대도시	(560)	84.8	10.4	3.9	0.9
중소도시	(929)	89.0	8.0	2.2	0.9
읍/면	(284)	77.5	18.7	2.8	1.1

표 1-185. 청소년 체험활동 참여횟수 - 자원봉사활동

단위 : 명, %

구분	사례수	없다	1~2회	3~4회	5회 이상
전체	(1,773)	81.5	12.4	3.7	2.5
성별					
남자	(915)	81.7	11.6	4.0	2.6
여자	(858)	81.2	13.2	3.3	2.3
다문화 청소년 유형별					
국제결혼가정	(1,392)	81.4	12.3	3.6	2.7
외국인가정	(251)	84.9	10.4	3.2	1.6
중도입국가정	(130)	76.2	16.9	5.4	1.5
어머니 출신국가별					
한국	(29)	82.8	10.3	-	6.9
베트남	(613)	80.9	12.4	3.9	2.8
중국(한족 등)	(317)	81.4	12.9	4.4	1.3
중국(조선족)	(260)	82.7	10.8	4.2	2.3
필리핀	(167)	80.2	14.4	3.6	1.8
일본	(103)	72.8	16.5	4.9	5.8
태국	(40)	92.5	5.0	2.5	-
기타	(244)	84.4	11.5	1.6	2.5
어머니 학력별					
중졸이하	(547)	81.4	12.2	3.8	2.6
고졸	(780)	83.2	11.5	3.6	1.7
전문대/대졸이상	(446)	78.7	13.9	3.6	3.8
가구소득별					
200만원미만	(146)	80.8	15.8	2.1	1.4
200 ~ 300만원미만	(346)	83.5	11.8	2.6	2.0
300 ~ 400만원미만	(452)	80.3	13.5	4.2	2.0
400 ~ 500만원미만	(404)	86.9	7.7	3.0	2.5
500만원이상	(425)	76.2	14.8	5.2	3.8
지역규모별					
대도시	(560)	81.1	10.5	4.5	3.9
중소도시	(929)	83.0	12.8	2.8	1.4
읍/면	(284)	77.5	14.4	4.9	3.2

표 I -186. 청소년 체험활동 참여횟수 - 직업/진로 관련 활동

단위 : 명, %

구분	사례수	없다	1~2회	3~4회	5회 이상
전체	(1,773)	55.6	31.1	9.2	4.1
성별					
남자	(915)	58.5	29.6	9.0	3.0
여자	(858)	52.6	32.6	9.6	5.2
다문화 청소년 유형별					
국제결혼가정	(1,392)	56.0	30.8	8.7	4.5
외국인가정	(251)	53.8	32.7	10.8	2.8
중도입국가정	(130)	54.6	30.8	12.3	2.3
어머니 출신국가별					
한국	(29)	58.6	41.4	-	-
베트남	(613)	54.6	31.0	9.5	4.9
중국(한족 등)	(317)	55.5	30.0	10.1	4.4
중국(조선족)	(260)	51.9	33.5	10.4	4.2
필리핀	(167)	52.7	35.9	7.8	3.6
일본	(103)	51.5	36.9	10.7	1.0
태국	(40)	62.5	25.0	7.5	5.0
기타	(244)	64.3	24.2	8.2	3.3
어머니 학력별					
중졸이하	(547)	55.2	28.9	11.0	4.9
고졸	(780)	58.1	30.1	8.1	3.7
전문대/대졸이상	(446)	51.8	35.4	9.2	3.6
가구소득별					
200만원미만	(146)	52.7	34.2	8.2	4.8
200 ~ 300만원미만	(346)	58.7	27.7	9.0	4.6
300 ~ 400만원미만	(452)	58.4	29.4	9.3	2.9
400 ~ 500만원미만	(404)	56.7	32.2	7.4	3.7
500만원이상	(425)	50.1	33.4	11.5	4.9
지역규모별					
대도시	(560)	54.3	30.9	10.4	4.5
중소도시	(929)	59.2	29.1	8.1	3.7
읍/면	(284)	46.5	38.0	10.9	4.6

표 1-187. 청소년 체험활동 만족도 - 직업/진로 관련 활동

단위 : 명, %

구분	사례수	전혀 만족하지 않는다	만족하지 않는 편이다	만족하는 편이다	매우 만족한다
전체	(787)	0.9	6.2	69.5	23.4
성별					
남자	(380)	0.8	8.4	67.9	22.9
여자	(407)	1.0	4.2	71.0	23.8
다문화 청소년 유형별					
국제결혼가정	(612)	0.7	5.7	70.9	22.7
외국인가정	(116)	0.9	6.9	69.8	22.4
중도입국가정	(59)	3.4	10.2	54.2	32.2
어머니 출신국가별					
한국	(12)	-	8.3	75.0	16.7
베트남	(278)	1.4	4.7	69.4	24.5
중국(한족 등)	(141)	0.7	7.1	64.5	27.7
중국(조선족)	(125)	0.8	8.0	66.4	24.8
필리핀	(79)	1.3	3.8	74.7	20.3
일본	(50)	-	8.0	76.0	16.0
태국	(15)	-	6.7	73.3	20.0
기타	(87)	-	8.0	72.4	19.5
어머니 학력별					
중졸이하	(245)	0.8	5.3	70.6	23.3
고졸	(327)	0.6	7.6	68.2	23.5
전문대/대졸이상	(215)	1.4	5.1	70.2	23.3
가구소득별					
200만원미만	(69)	-	5.8	66.7	27.5
200 ~ 300만원미만	(143)	1.4	2.8	71.3	24.5
300 ~ 400만원미만	(188)	1.1	11.7	69.7	17.6
400 ~ 500만원미만	(175)	0.6	7.4	71.4	20.6
500만원이상	(212)	0.9	2.8	67.5	28.8
지역규모별					
대도시	(256)	1.2	9.4	62.5	27.0
중소도시	(379)	1.1	5.3	72.0	21.6
읍/면	(152)	-	3.3	75.0	21.7

주) 참여한 경우

표 I -188. 청소년 체험활동 참여횟수 - 국제 교류 활동

단위 : 명, %

구 분	사례수	없다	1~2회	3~4회	5회 이상
전 체	(1,773)	93.5	5.5	0.7	0.3
성 별					
남 자	(915)	93.8	5.1	0.8	0.3
여 자	(858)	93.2	5.8	0.6	0.3
다문화 청소년 유형별					
국 제 결 혼 가 정	(1,392)	93.7	5.2	0.6	0.4
외 국 인 가 정	(251)	95.6	4.0	0.4	-
중 도 입 국 가 정	(130)	87.7	10.8	1.5	-
어머니 출신국가별					
한 국	(29)	89.7	10.3	-	-
베 트 남	(613)	93.1	5.5	0.7	0.7
중 국 (한 족 등)	(317)	93.7	5.4	0.9	-
중 국 (조 선 족)	(260)	95.8	3.1	1.2	-
필 리 핀	(167)	91.6	7.2	-	1.2
일 본	(103)	88.3	9.7	1.9	-
태 국	(40)	90.0	10.0	-	-
기 타	(244)	96.3	3.7	-	-
어머니 학력별					
중 졸 이 하	(547)	93.2	5.5	0.7	0.5
고 졸	(780)	95.3	3.8	0.6	0.3
전문대 / 대졸 이상	(446)	90.8	8.3	0.7	0.2
가 구 소 득 별					
2 0 0 만 원 미 만	(146)	91.1	7.5	0.7	0.7
200 ~ 300만원 미만	(346)	93.1	6.6	0.3	-
300 ~ 400만원 미만	(452)	92.5	5.8	1.3	0.4
400 ~ 500만원 미만	(404)	94.6	4.5	0.2	0.7
5 0 0 만 원 이 상	(425)	94.8	4.5	0.7	-
지 역 규 모 별					
대 도 시	(560)	92.9	5.9	0.9	0.4
중 소 도 시	(929)	95.2	4.0	0.5	0.3
읍 / 면	(284)	89.4	9.5	0.7	0.4

표 1-189. 청소년 체험활동 참여횟수 - 건강/보건 관련 활동

단위 : 명, %

구분	사례수	없다	1~2회	3~4회	5회 이상
전체	(1,773)	67.6	23.8	6.1	2.5
성별					
남자	(915)	67.0	23.4	6.6	3.1
여자	(858)	68.3	24.2	5.6	1.9
다문화 청소년 유형별					
국제결혼가정	(1,392)	68.1	23.5	5.6	2.8
외국인가정	(251)	68.1	21.5	8.4	2.0
중도입국가정	(130)	61.5	31.5	6.9	-
어머니 출신국가별					
한국	(29)	69.0	24.1	6.9	-
베트남	(613)	68.2	23.2	5.7	2.9
중국(한족 등)	(317)	66.6	24.0	6.6	2.8
중국(조선족)	(260)	65.4	24.6	8.8	1.2
필리핀	(167)	65.9	28.1	4.2	1.8
일본	(103)	66.0	29.1	2.9	1.9
태국	(40)	80.0	17.5	2.5	-
기타	(244)	69.7	20.1	6.6	3.7
어머니 학력별					
중졸이하	(547)	66.5	23.9	7.7	1.8
고졸	(780)	70.9	21.3	5.5	2.3
전문대/대졸이상	(446)	63.2	28.0	5.2	3.6
가구소득별					
200만원미만	(146)	63.7	27.4	6.8	2.1
200 ~ 300만원미만	(346)	73.1	19.1	5.8	2.0
300 ~ 400만원미만	(452)	69.0	23.7	4.9	2.4
400 ~ 500만원미만	(404)	69.6	21.0	6.2	3.2
500만원이상	(425)	61.2	29.2	7.3	2.4
지역규모별					
대도시	(560)	66.3	25.7	5.5	2.5
중소도시	(929)	70.1	21.6	6.0	2.3
읍/면	(284)	62.3	27.1	7.4	3.2

표 1-190. 청소년 체험활동 참여횟수 - 자기(인성)계발 관련 활동

단위 : 명, %

구분	사례수	없다	1~2회	3~4회	5회 이상
전체	(1,773)	81.2	15.1	2.8	1.0
성별					
남자	(915)	83.0	13.0	3.0	1.1
여자	(858)	79.3	17.2	2.6	0.9
다문화 청소년 유형별					
국제결혼가정	(1,392)	81.8	14.2	2.7	1.2
외국인가정	(251)	80.5	16.3	2.8	0.4
중도입국가정	(130)	75.4	21.5	3.1	-
어머니 출신국가별					
한국	(29)	79.3	17.2	-	3.4
베트남	(613)	83.2	12.9	2.6	1.3
중국(한족 등)	(317)	77.9	18.0	2.8	1.3
중국(조선족)	(260)	78.5	17.3	3.8	0.4
필리핀	(167)	79.0	15.6	4.2	1.2
일본	(103)	83.5	14.6	1.0	1.0
태국	(40)	87.5	10.0	2.5	-
기타	(244)	82.8	14.8	2.0	0.4
어머니 학력별					
중졸이하	(547)	81.4	14.4	3.3	0.9
고졸	(780)	82.3	14.9	1.8	1.0
전문대/대졸이상	(446)	78.9	16.1	3.8	1.1
가구소득별					
200만원미만	(146)	80.1	15.1	4.1	0.7
200 ~ 300만원미만	(346)	82.9	13.9	2.6	0.6
300 ~ 400만원미만	(452)	80.8	15.5	2.7	1.1
400 ~ 500만원미만	(404)	82.4	12.9	3.2	1.5
500만원이상	(425)	79.3	17.6	2.1	0.9
지역규모별					
대도시	(560)	82.7	13.2	3.2	0.9
중소도시	(929)	80.8	15.7	2.6	0.9
읍/면	(284)	79.2	16.5	2.5	1.8

표 1-191. 청소년 체험활동 참여횟수 - 환경 보존 관련 활동

단위 : 명, %

구분	사례수	없다	1~2회	3~4회	5회 이상
전체	(1,773)	81.0	15.3	2.6	1.1
성별					
남자	(915)	80.3	15.7	2.7	1.2
여자	(858)	81.8	14.8	2.4	0.9
다문화 청소년 유형별					
국제결혼가정	(1,392)	81.4	14.9	2.5	1.2
외국인가정	(251)	80.9	16.3	2.4	0.4
중도입국가정	(130)	77.7	17.7	3.8	0.8
어머니 출신국가별					
한국	(29)	82.8	17.2	-	-
베트남	(613)	79.4	16.3	2.3	2.0
중국(한족 등)	(317)	80.1	17.0	2.5	0.3
중국(조선족)	(260)	81.5	13.5	4.6	0.4
필리핀	(167)	81.4	15.0	2.4	1.2
일본	(103)	81.6	12.6	3.9	1.9
태국	(40)	95.0	-	2.5	2.5
기타	(244)	82.8	16.0	1.2	-
어머니 학력별					
중졸이하	(547)	78.4	17.2	2.7	1.6
고졸	(780)	82.4	14.6	2.3	0.6
전문대/대졸이상	(446)	81.8	14.1	2.9	1.1
가구소득별					
200만원미만	(146)	78.8	15.8	2.7	2.7
200 ~ 300만원미만	(346)	82.1	15.0	2.6	0.3
300 ~ 400만원미만	(452)	81.2	15.7	1.8	1.3
400 ~ 500만원미만	(404)	82.9	13.1	2.2	1.7
500만원이상	(425)	79.1	16.9	3.8	0.2
지역규모별					
대도시	(560)	81.3	14.6	2.9	1.3
중소도시	(929)	83.2	13.6	2.3	1.0
읍/면	(284)	73.6	22.2	3.2	1.1

표 1-192. 평소 생활과 태도 - 학교에서 술, 담배, 머리, 옷, 화장 등을 규제하는 것이 싫다

단위 : 명, %

구 분	사례수	전혀 그렇지 않다	그렇지 않은 편이다	그런 편이다	매우 그렇다
전 체	(1,773)	53.4	29.6	12.4	4.6
성 별					
남 자	(915)	58.1	27.0	9.4	5.5
여 자	(858)	48.4	32.4	15.6	3.6
다문화 청소년 유형별					
국 제 결 혼 가 정	(1,392)	54.5	28.6	12.1	4.8
외 국 인 가 정	(251)	48.6	36.7	12.0	2.8
중 도 입 국 가 정	(130)	50.8	26.9	16.9	5.4
어머니 출신국가별					
한 국	(29)	58.6	34.5	6.9	-
베 트 남	(613)	54.2	31.2	10.6	4.1
중 국 (한 족 등)	(317)	58.7	25.2	11.7	4.4
중 국 (조 선 족)	(260)	46.9	31.9	15.8	5.4
필 리 핀	(167)	53.3	28.1	15.6	3.0
일 본	(103)	57.3	26.2	10.7	5.8
태 국	(40)	55.0	32.5	10.0	2.5
기 타	(244)	49.2	30.3	13.9	6.6
어머니 학력별					
중 졸 이 하	(547)	55.4	27.8	12.4	4.4
고 졸	(780)	51.7	30.9	12.9	4.5
전문대 / 대졸 이상	(446)	54.0	29.6	11.4	4.9
가 구 소 득 별					
2 0 0 만 원 미 만	(146)	55.5	21.2	15.1	8.2
200 ~ 300만원 미만	(346)	52.0	29.8	13.3	4.9
300 ~ 400만원 미만	(452)	55.5	27.4	12.8	4.2
400 ~ 500만원 미만	(404)	51.7	34.7	8.9	4.7
5 0 0 만 원 이 상	(425)	53.2	29.9	13.6	3.3
지 역 규 모 별					
대 도 시	(560)	58.0	25.0	13.8	3.2
중 소 도 시	(929)	49.3	34.6	11.8	4.3
읍 / 면	(284)	57.7	22.5	11.6	8.1

주) 현재 학교를 다니고 있는 경우

표 1-193. 평소 생활과 태도 - 학교를 그만두면 자유롭게 행동(술, 담배, 머리, 옷, 화장 등)
할 수 있을 것 같다

단위 : 명, %

구분	사례수	전혀 그렇지 않다	그렇지 않은 편이다	그런 편이다	매우 그렇다
전체	(1,773)	58.4	26.7	12.1	2.7
성별					
남자	(915)	62.3	24.3	10.8	2.6
여자	(858)	54.3	29.4	13.5	2.8
다문화 청소년 유형별					
국제결혼가정	(1,392)	60.6	24.9	12.1	2.3
외국인가정	(251)	49.8	35.5	10.4	4.4
중도입국가정	(130)	51.5	29.2	15.4	3.8
어머니 출신국가별					
한국	(29)	69.0	20.7	6.9	3.4
베트남	(613)	59.7	25.9	11.9	2.4
중국(한족 등)	(317)	59.0	26.2	11.4	3.5
중국(조선족)	(260)	57.3	25.0	15.0	2.7
필리핀	(167)	58.1	31.1	9.0	1.8
일본	(103)	58.3	25.2	14.6	1.9
태국	(40)	72.5	17.5	10.0	-
기타	(244)	52.5	31.1	12.7	3.7
어머니 학력별					
중졸이하	(547)	60.1	26.5	11.0	2.4
고졸	(780)	57.8	26.7	12.6	2.9
전문대/대졸이상	(446)	57.4	27.1	12.8	2.7
가구소득별					
200만원미만	(146)	65.1	19.9	13.0	2.1
200 ~ 300만원미만	(346)	57.8	26.0	13.3	2.9
300 ~ 400만원미만	(452)	59.7	25.9	12.6	1.8
400 ~ 500만원미만	(404)	57.7	26.7	11.6	4.0
500만원이상	(425)	56.0	30.6	10.8	2.6
지역규모별					
대도시	(560)	59.3	23.4	11.8	5.5
중소도시	(929)	56.3	31.0	11.2	1.5
읍/면	(284)	63.7	19.4	15.8	1.1

주) 현재 학교를 다니고 있는 경우

표 1-194. 평소 생활과 태도 - 가능한 빨리 사회에 나가는 것이 좋을 것 같다

단위 : 명, %

구분	사례수	전혀 그렇지 않다	그렇지 않은 편이다	그런 편이다	매우 그렇다
전체	(1,773)	40.2	32.9	22.7	4.2
성별					
남자	(915)	41.3	32.3	22.3	4.0
여자	(858)	39.0	33.4	23.2	4.3
다문화 청소년 유형별					
국제결혼가정	(1,392)	40.9	32.8	22.1	4.2
외국인가정	(251)	37.1	34.7	25.1	3.2
중도입국가정	(130)	39.2	30.0	25.4	5.4
어머니 출신국가별					
한국	(29)	55.2	31.0	10.3	3.4
베트남	(613)	38.5	33.6	22.7	5.2
중국(한족 등)	(317)	43.5	29.3	25.2	1.9
중국(조선족)	(260)	41.9	33.8	20.8	3.5
필리핀	(167)	38.3	32.9	23.4	5.4
일본	(103)	39.8	40.8	14.6	4.9
태국	(40)	45.0	30.0	20.0	5.0
기타	(244)	37.3	32.0	26.6	4.1
어머니 학력별					
중졸이하	(547)	37.7	35.1	22.5	4.8
고졸	(780)	40.9	32.4	22.8	3.8
전문대/대졸이상	(446)	42.2	30.9	22.9	4.0
가구소득별					
200만원미만	(146)	32.9	32.2	29.5	5.5
200 ~ 300만원미만	(346)	37.6	30.6	26.9	4.9
300 ~ 400만원미만	(452)	43.1	30.1	22.8	4.0
400 ~ 500만원미만	(404)	42.1	32.7	20.5	4.7
500만원이상	(425)	40.0	38.1	19.1	2.8
지역규모별					
대도시	(560)	42.7	33.9	19.5	3.9
중소도시	(929)	38.4	33.6	24.1	3.9
읍/면	(284)	41.2	28.5	24.6	5.6

표 1-195. 평소 생활과 태도 - 빨리 돈을 벌고 싶다

단위 : 명, %

구분	사례수	전혀 그렇지 않다	그렇지 않은 편이다	그런 편이다	매우 그렇다
전체	(1,773)	29.2	24.0	35.2	11.6
성별					
남자	(915)	29.9	23.6	34.8	11.7
여자	(858)	28.4	24.5	35.7	11.4
다문화 청소년 유형별					
국제결혼가정	(1,392)	30.7	23.1	35.0	11.1
외국인가정	(251)	22.3	28.7	34.3	14.7
중도입국가정	(130)	26.2	24.6	39.2	10.0
어머니 출신국가별					
한국	(29)	44.8	17.2	34.5	3.4
베트남	(613)	28.1	22.0	37.5	12.4
중국(한족 등)	(317)	35.0	24.0	32.5	8.5
중국(조선족)	(260)	25.8	29.2	34.6	10.4
필리핀	(167)	28.1	22.2	36.5	13.2
일본	(103)	30.1	30.1	26.2	13.6
태국	(40)	32.5	25.0	32.5	10.0
기타	(244)	26.2	23.0	36.9	13.9
어머니 학력별					
중졸이하	(547)	26.3	26.0	37.5	10.2
고졸	(780)	30.6	23.5	33.3	12.6
전문대/대졸이상	(446)	30.3	22.6	35.7	11.4
가구소득별					
200만원미만	(146)	23.3	21.9	37.0	17.8
200 ~ 300만원미만	(346)	26.9	23.1	39.3	10.7
300 ~ 400만원미만	(452)	29.9	24.6	34.3	11.3
400 ~ 500만원미만	(404)	31.7	23.5	31.7	13.1
500만원이상	(425)	30.1	25.4	35.5	8.9
지역규모별					
대도시	(560)	31.3	23.2	33.9	11.6
중소도시	(929)	28.6	25.9	34.7	10.8
읍/면	(284)	27.1	19.4	39.4	14.1

표 1-196. 평소 생활과 태도 - 부모와 자주 싸운다

단위 : 명, %

구분	사례수	전혀 그렇지 않다	그렇지 않은 편이다	그런 편이다	매우 그렇다
전체	(1,773)	58.5	32.2	8.5	0.7
성별					
남자	(915)	62.3	30.6	6.7	0.4
여자	(858)	54.5	33.9	10.5	1.0
다문화 청소년 유형별					
국제결혼가정	(1,392)	59.8	31.5	8.0	0.6
외국인가정	(251)	57.0	31.5	10.0	1.6
중도입국가정	(130)	47.7	40.8	10.8	0.8
어머니 출신국가별					
한국	(29)	58.6	31.0	10.3	-
베트남	(613)	57.7	33.8	7.7	0.8
중국(한족 등)	(317)	59.3	33.1	6.9	0.6
중국(조선족)	(260)	58.5	28.5	11.9	1.2
필리핀	(167)	58.1	31.7	9.6	0.6
일본	(103)	65.0	29.1	5.8	-
태국	(40)	45.0	42.5	10.0	2.5
기타	(244)	59.4	31.1	9.0	0.4
어머니 학력별					
중졸이하	(547)	58.0	31.1	9.9	1.1
고졸	(780)	59.5	32.2	7.7	0.6
전문대/대졸이상	(446)	57.6	33.6	8.3	0.4
가구소득별					
200만원미만	(146)	52.1	35.6	11.6	0.7
200 ~ 300만원미만	(346)	56.6	31.5	9.8	2.0
300 ~ 400만원미만	(452)	57.7	32.7	8.8	0.7
400 ~ 500만원미만	(404)	61.6	30.2	7.9	0.2
500만원이상	(425)	60.2	32.9	6.6	0.2
지역규모별					
대도시	(560)	60.5	30.7	8.2	0.5
중소도시	(929)	57.7	32.3	9.0	1.0
읍/면	(284)	57.4	34.9	7.4	0.4

표 1-197. 평소 생활과 태도 - 집에 들어가기 싫다

단위 : 명, %

구분	사례수	전혀 그렇지 않다	그렇지 않은 편이다	그런 편이다	매우 그렇다
전체	(1,773)	70.2	25.0	3.8	1.0
성별					
남자	(915)	73.7	22.8	3.1	0.4
여자	(858)	66.6	27.3	4.5	1.6
다문화 청소년 유형별					
국제결혼가정	(1,392)	71.7	23.5	3.8	1.0
외국인가정	(251)	64.5	31.5	3.2	0.8
중도입국가정	(130)	65.4	28.5	4.6	1.5
어머니 출신국가별					
한국	(29)	62.1	37.9	-	-
베트남	(613)	71.6	23.5	3.8	1.1
중국(한족 등)	(317)	72.9	24.6	2.5	-
중국(조선족)	(260)	68.5	27.7	2.7	1.2
필리핀	(167)	71.9	21.0	4.8	2.4
일본	(103)	71.8	22.3	5.8	-
태국	(40)	60.0	32.5	5.0	2.5
기타	(244)	66.0	27.5	5.3	1.2
어머니 학력별					
중졸이하	(547)	71.1	24.1	3.8	0.9
고졸	(780)	70.9	24.5	3.2	1.4
전문대/대졸이상	(446)	67.9	26.9	4.7	0.4
가구소득별					
200만원미만	(146)	63.0	30.1	5.5	1.4
200 ~ 300만원미만	(346)	65.3	29.2	4.0	1.4
300 ~ 400만원미만	(452)	69.7	25.0	4.4	0.9
400 ~ 500만원미만	(404)	75.5	20.8	3.0	0.7
500만원이상	(425)	72.2	23.8	3.1	0.9
지역규모별					
대도시	(560)	71.3	24.1	3.6	1.1
중소도시	(929)	69.4	25.4	4.0	1.2
읍/면	(284)	70.8	25.4	3.5	0.4

표 1-198. 평소 생활과 태도 - 내 친구 중 자퇴를 한 친구가 있다

단위 : 명, %

구 분	사례수	그렇다	그렇지 않다
전 체	(1,773)	8.6	91.4
성 별			
남 자	(915)	6.7	93.3
여 자	(858)	10.6	89.4
다문화 청소년 유형별			
국 제 결 혼 가 정	(1,392)	8.1	91.9
외 국 인 가 정	(251)	10.0	90.0
중 도 입 국 가 정	(130)	10.8	89.2
어머니 출신국가별			
한 국	(29)	6.9	93.1
베 트 남	(613)	7.5	92.5
중 국 (한 족 등)	(317)	7.9	92.1
중 국 (조 선 족)	(260)	9.6	90.4
필 리 핀	(167)	13.2	86.8
일 본	(103)	4.9	95.1
태 국	(40)	5.0	95.0
기 타	(244)	10.2	89.8
어머니 학력별			
중 졸 이 하	(547)	7.1	92.9
고 졸	(780)	9.9	90.1
전문대 / 대졸 이상	(446)	8.1	91.9
가구 소득별			
2 0 0 만 원 미 만	(146)	12.3	87.7
200 ~ 300만원 미만	(346)	10.4	89.6
300 ~ 400만원 미만	(452)	7.5	92.5
400 ~ 500만원 미만	(404)	8.2	91.8
5 0 0 만 원 이 상	(425)	7.3	92.7
지역 규모별			
대 도 시	(560)	8.0	92.0
중 소 도 시	(929)	9.5	90.5
읍 / 면	(284)	6.7	93.3

표 1-199. 평소 생활과 태도 - 내 친구 중 학교가지 말고 놀자고 하는 친구가 있다

단위 : 명, %

구분	사례수	그렇다	그렇지 않다
전체	(1,773)	3.7	96.3
성별			
남자	(915)	3.6	96.4
여자	(858)	3.7	96.3
다문화 청소년 유형별			
국제결혼가정	(1,392)	3.2	96.8
외국인가정	(251)	4.8	95.2
중도입국가정	(130)	6.2	93.8
어머니 출신국가별			
한국	(29)	-	100.0
베트남	(613)	3.8	96.2
중국(한족 등)	(317)	5.0	95.0
중국(조선족)	(260)	2.7	97.3
필리핀	(167)	4.2	95.8
일본	(103)	-	100.0
태국	(40)	-	100.0
기타	(244)	4.9	95.1
어머니 학력별			
중졸이하	(547)	3.7	96.3
고졸	(780)	4.0	96.0
전문대/대졸이상	(446)	3.1	96.9
가구소득별			
200만원미만	(146)	6.2	93.8
200 ~ 300만원미만	(346)	4.3	95.7
300 ~ 400만원미만	(452)	4.0	96.0
400 ~ 500만원미만	(404)	3.5	96.5
500만원이상	(425)	2.1	97.9
지역규모별			
대도시	(560)	3.6	96.4
중소도시	(929)	4.0	96.0
읍/면	(284)	2.8	97.2

주) 현재 학교를 다니고 있는 경우

표 1-200. 친구 및 선후배
- 내 친구 또는 가까운 선후배는 특별한 이유없이 종종 결석을 한다

단위 : 명, %

구 분	사례수	그렇다	그렇지 않다
전 체	(1,773)	12.1	87.9
성 별			
남 자	(915)	11.5	88.5
여 자	(858)	12.8	87.2
다문화 청소년 유형별			
국 제 결 혼 가 정	(1,392)	11.6	88.4
외 국 인 가 정	(251)	15.1	84.9
중 도 입 국 가 정	(130)	12.3	87.7
어머니 출신국가별			
한 국	(29)	13.8	86.2
베 트 남	(613)	10.3	89.7
중 국 (한 족 등)	(317)	14.8	85.2
중 국 (조 선 족)	(260)	15.8	84.2
필 리 핀	(167)	12.6	87.4
일 본	(103)	6.8	93.2
태 국	(40)	7.5	92.5
기 타	(244)	11.9	88.1
어머니 학력별			
중 졸 이 하	(547)	10.6	89.4
고 졸	(780)	13.3	86.7
전 문 대 / 대 졸 이 상	(446)	11.9	88.1
가 구 소 득 별			
2 0 0 만 원 미 만	(146)	11.0	89.0
200 ~ 300만원 미만	(346)	17.9	82.1
300 ~ 400만원 미만	(452)	10.0	90.0
400 ~ 500만원 미만	(404)	9.4	90.6
5 0 0 만 원 이 상	(425)	12.7	87.3
지 역 규 모 별			
대 도 시	(560)	13.8	86.3
중 소 도 시	(929)	11.8	88.2
읍 / 면	(284)	9.9	90.1

표 1-201. 친구 및 선후배 - 내 친구 또는 가까운 선후배는 담배를 핀다

단위 : 명, %

구분	사례수	그렇다	그렇지 않다
전체	(1,773)	15.3	84.7
성별			
남자	(915)	16.9	83.1
여자	(858)	13.5	86.5
다문화 청소년 유형별			
국제결혼가정	(1,392)	15.0	85.0
외국인가정	(251)	15.9	84.1
중도입국가정	(130)	16.9	83.1
어머니 출신국가별			
한국	(29)	10.3	89.7
베트남	(613)	13.4	86.6
중국(한족 등)	(317)	17.7	82.3
중국(조선족)	(260)	16.5	83.5
필리핀	(167)	15.0	85.0
일본	(103)	9.7	90.3
태국	(40)	12.5	87.5
기타	(244)	19.3	80.7
어머니 학력별			
중졸이하	(547)	15.0	85.0
고졸	(780)	16.4	83.6
전문대/대졸이상	(446)	13.7	86.3
가구소득별			
200만원미만	(146)	15.1	84.9
200 ~ 300만원미만	(346)	16.8	83.2
300 ~ 400만원미만	(452)	15.5	84.5
400 ~ 500만원미만	(404)	13.9	86.1
500만원이상	(425)	15.3	84.7
지역규모별			
대도시	(560)	13.9	86.1
중소도시	(929)	14.3	85.7
읍/면	(284)	21.1	78.9

표 1 -202. 친구 및 선후배 - 내 친구 또는 가까운 선후배는 술을 마신다

단위 : 명, %

구	분	사례수	그렇다	그렇지 않다
전	체	(1,773)	12.0	88.0
성	별			
남	자	(915)	13.0	87.0
여	자	(858)	10.8	89.2
다문화 청소년 유형별				
국 제 결 혼 가 정		(1,392)	11.8	88.2
외 국 인 가 정		(251)	11.6	88.4
중 도 입 국 가 정		(130)	14.6	85.4
어머니 출신국가별				
한	국	(29)	6.9	93.1
베	트 남	(613)	11.7	88.3
중 국 (한 족 등)		(317)	12.3	87.7
중 국 (조 선 족)		(260)	13.5	86.5
필	리 핀	(167)	12.0	88.0
일	본	(103)	4.9	95.1
태	국	(40)	7.5	92.5
기	타	(244)	14.8	85.2
어머니 학력별				
중 졸 이 하		(547)	12.2	87.8
고 졸		(780)	12.9	87.1
전문 대 / 대 졸 이 상		(446)	9.9	90.1
가구 소득별				
2 0 0 만 원 미 만		(146)	15.1	84.9
200 ~ 300만원 미만		(346)	14.2	85.8
300 ~ 400만원 미만		(452)	12.2	87.8
400 ~ 500만원 미만		(404)	10.1	89.9
5 0 0 만 원 이 상		(425)	10.6	89.4
지역 규모별				
대 도 시		(560)	11.3	88.8
중 소 도 시		(929)	10.4	89.6
읍 / 면		(284)	18.3	81.7

표 1-203. 친구 및 선후배 - 내 친구 또는 가까운 선후배는 학교에서 징계를 받은 적이 있다

단위 : 명, %

구 분	사례수	그렇다	그렇지 않다
전 체	(1,773)	12.1	87.9
성 별			
남 자	(915)	14.6	85.4
여 자	(858)	9.4	90.6
다문화 청소년 유형별			
국 제 결 혼 가 정	(1,392)	12.1	87.9
외 국 인 가 정	(251)	11.6	88.4
중 도 입 국 가 정	(130)	13.1	86.9
어머니 출신국가별			
한 국	(29)	24.1	75.9
베 트 남	(613)	10.3	89.7
중 국 (한 족 등)	(317)	14.8	85.2
중 국 (조 선 족)	(260)	14.2	85.8
필 리 핀	(167)	9.6	90.4
일 본	(103)	9.7	90.3
태 국	(40)	12.5	87.5
기 타	(244)	12.3	87.7
어머니 학력별			
중 졸 이 하	(547)	12.8	87.2
고 졸	(780)	11.3	88.7
전문대 / 대졸 이상	(446)	12.8	87.2
가 구 소 득 별			
2 0 0 만 원 미 만	(146)	13.0	87.0
200 ~ 300만원 미만	(346)	13.0	87.0
300 ~ 400만원 미만	(452)	12.4	87.6
400 ~ 500만원 미만	(404)	9.7	90.3
5 0 0 만 원 이 상	(425)	13.2	86.8
지 역 규 모 별			
대 도 시	(560)	11.6	88.4
중 소 도 시	(929)	12.1	87.9
읍 / 면	(284)	13.4	86.6

표 1-204. 친구 및 선후배 - 내 친구 또는 가까운 선후배는 경찰서에 불려간 적이 있다

단위 : 명, %

구 분	사례수	그렇다	그렇지 않다
전 체	(1,773)	8.5	91.5
성 별			
남 자	(915)	9.8	90.2
여 자	(858)	7.1	92.9
다문화 청소년 유형별			
국 제 결 혼 가 정	(1,392)	8.3	91.7
외 국 인 가 정	(251)	9.2	90.8
중 도 입 국 가 정	(130)	10.0	90.0
어머니 출신국가별			
한 국	(29)	10.3	89.7
베 트 남	(613)	7.7	92.3
중 국 (한 족 등)	(317)	10.7	89.3
중 국 (조 선 족)	(260)	9.2	90.8
필 리 핀	(167)	6.6	93.4
일 본	(103)	4.9	95.1
태 국	(40)	10.0	90.0
기 타	(244)	9.4	90.6
어머니 학력별			
중 졸 이 하	(547)	8.2	91.8
고 졸	(780)	9.1	90.9
전 문 대 / 대 졸 이 상	(446)	7.8	92.2
가 구 소 득 별			
2 0 0 만 원 미 만	(146)	9.6	90.4
200 ~ 300만원 미만	(346)	10.7	89.3
300 ~ 400만원 미만	(452)	8.4	91.6
400 ~ 500만원 미만	(404)	6.9	93.1
5 0 0 만 원 이 상	(425)	8.0	92.0
지 역 규 모 별			
대 도 시	(560)	8.2	91.8
중 소 도 시	(929)	8.1	91.9
읍 / 면	(284)	10.6	89.4

표 1-205. 친구 및 선후배 - 내 친구 또는 가까운 선후배는 가출을 한 적이 있다

단위 : 명, %

구분	사례수	그렇다	그렇지 않다
전체	(1,773)	8.6	91.4
성별			
남자	(915)	8.3	91.7
여자	(858)	8.9	91.1
다문화 청소년 유형별			
국제결혼가정	(1,392)	8.3	91.7
외국인가정	(251)	10.8	89.2
중도입국가정	(130)	6.9	93.1
어머니 출신국가별			
한국	(29)	6.9	93.1
베트남	(613)	8.3	91.7
중국(한족 등)	(317)	10.7	89.3
중국(조선족)	(260)	10.0	90.0
필리핀	(167)	6.0	94.0
일본	(103)	5.8	94.2
태국	(40)	5.0	95.0
기타	(244)	8.6	91.4
어머니 학력별			
중졸이하	(547)	8.8	91.2
고졸	(780)	8.5	91.5
전문대/대졸이상	(446)	8.5	91.5
가구소득별			
200만원미만	(146)	8.2	91.8
200 ~ 300만원미만	(346)	10.1	89.9
300 ~ 400만원미만	(452)	10.2	89.8
400 ~ 500만원미만	(404)	6.4	93.6
500만원이상	(425)	7.8	92.2
지역규모별			
대도시	(560)	8.9	91.1
중소도시	(929)	8.1	91.9
읍/면	(284)	9.5	90.5

표 1-206. (지난 1년간) 청소년 일탈 행동 - 담배를 피운 적이 있다

단위 : 명, %

구 분	사례수	전혀 없다	있다				
			1년에 1~2번	한 달에 1번	한 달에 2~3번	1주일에 1번	1주일에 여러 번
전 체	(1,773)	98.4	1.1	0.1	0.1	0.1	0.3
성 별							
남 자	(915)	97.7	1.6	0.1	0.2	0.1	0.2
여 자	(858)	99.1	0.5	-	-	-	0.5
다문화 청소년 유형별							
국 제 결 혼 가 정	(1,392)	98.3	1.1	0.1	0.1	0.1	0.3
외 국 인 가 정	(251)	98.0	1.6	-	-	-	0.4
중 도 입 국 가 정	(130)	99.2	-	-	-	-	0.8
어머니 출신국가별							
한 국	(29)	100.0	-	-	-	-	-
베 트 남	(613)	98.4	1.0	-	-	0.2	0.5
중 국 (한 족 등)	(317)	98.7	1.3	-	-	-	-
중 국 (조 선 족)	(260)	98.8	-	-	0.4	-	0.8
필 리 핀	(167)	97.6	1.8	-	0.6	-	-
일 본	(103)	100.0	-	-	-	-	-
태 국	(40)	97.5	-	2.5	-	-	-
기 타	(244)	97.1	2.5	-	-	-	0.4
어머니 학력별							
중 졸 이 하	(547)	98.7	1.1	-	-	-	0.2
고 졸	(780)	97.7	1.3	-	0.3	0.1	0.6
전문대 / 대졸 이상	(446)	99.1	0.7	0.2	-	-	-
가구 소득별							
2 0 0 만 원 미 만	(146)	98.6	1.4	-	-	-	-
200 ~ 300만원 미만	(346)	96.5	2.0	0.3	0.3	0.3	0.6
300 ~ 400만원 미만	(452)	98.7	1.1	-	-	-	0.2
400 ~ 500만원 미만	(404)	99.0	1.0	-	-	-	-
5 0 0 만 원 이 상	(425)	98.8	0.2	-	0.2	-	0.7
지역 규모별							
대 도 시	(560)	98.4	1.3	-	-	-	0.4
중 소 도 시	(929)	98.2	1.0	0.1	0.2	0.1	0.4
읍 / 면	(284)	98.9	1.1	-	-	-	-

표 1 -207. (지난 1년간) 청소년 일탈 행동 - 술을 마신 적이 있다

단위 : 명, %

구분	사례수	전혀 없다	있다				
			1년에 1~2번	한 달에 1번	한 달에 2~3번	1주일에 1번	1주일에 여러 번
전체	(1,773)	95.3	4.2	0.1	0.3	0.1	0.1
성별							
남자	(915)	93.1	6.2	0.1	0.4	0.1	-
여자	(858)	97.6	2.0	0.1	0.1	-	0.2
다문화 청소년 유형별							
국제결혼가정	(1,392)	95.3	4.2	0.1	0.2	0.1	0.1
외국인가정	(251)	95.2	4.4	-	0.4	-	-
중도입국가정	(130)	95.4	3.1	-	0.8	-	0.8
어머니 출신국가별							
한국	(29)	96.6	3.4	-	-	-	-
베트남	(613)	96.1	3.4	0.2	-	0.2	0.2
중국(한족 등)	(317)	91.8	7.6	-	0.6	-	-
중국(조선족)	(260)	96.9	1.9	0.4	0.8	-	-
필리핀	(167)	95.2	4.8	-	-	-	-
일본	(103)	99.0	1.0	-	-	-	-
태국	(40)	92.5	7.5	-	-	-	-
기타	(244)	94.7	4.5	-	0.4	-	0.4
어머니 학력별							
중졸이하	(547)	94.9	4.8	0.2	0.2	-	-
고졸	(780)	95.3	4.0	0.1	0.4	-	0.3
전문대/대졸이상	(446)	95.7	3.8	-	0.2	0.2	-
가구소득별							
200만원미만	(146)	96.6	2.1	-	0.7	0.7	-
200 ~ 300만원 미만	(346)	93.4	5.5	0.3	0.3	-	0.6
300 ~ 400만원 미만	(452)	97.3	2.2	0.2	0.2	-	-
400 ~ 500만원 미만	(404)	93.8	5.9	-	0.2	-	-
500만원 이상	(425)	95.5	4.2	-	0.2	-	-
지역규모별							
대도시	(560)	93.8	5.9	-	-	-	0.4
중소도시	(929)	96.7	2.6	0.2	0.4	0.1	-
읍/면	(284)	93.7	6.0	-	0.4	-	-

표 1 -208. (지난 1년간) 청소년 일탈 행동 - 가출한 적이 있다

단위 : 명, %

구 분	사례수	전혀 없다	있다				
			1년에 1~2번	한 달에 1번	한 달에 2~3번	1주일에 1번	1주일에 여러 번
전 체	(1,773)	98.8	1.0	0.1	0.1	-	0.1
성 별							
남 자	(915)	99.0	0.8	0.1	0.1	-	-
여 자	(858)	98.5	1.2	0.1	-	-	0.2
다문화 청소년 유형별							
국 제 결 혼 가 정	(1,392)	98.9	0.9	0.1	0.1	-	0.1
외 국 인 가 정	(251)	98.8	0.8	0.4	-	-	-
중 도 입 국 가 정	(130)	97.7	1.5	-	-	-	0.8
어머니 출신국가별							
한 국	(29)	100.0	-	-	-	-	-
베 트 남	(613)	98.7	0.8	0.2	0.2	-	0.2
중 국 (한 족 등)	(317)	98.4	1.6	-	-	-	-
중 국 (조 선 족)	(260)	99.2	0.8	-	-	-	-
필 리 핀	(167)	98.8	1.2	-	-	-	-
일 본	(103)	99.0	1.0	-	-	-	-
태 국	(40)	100.0	-	-	-	-	-
기 타	(244)	98.4	0.8	0.4	-	-	0.4
어머니 학력별							
중 졸 이 하	(547)	99.5	0.5	-	-	-	-
고 졸	(780)	98.5	1.0	0.1	0.1	-	0.3
전문대 / 대졸 이상	(446)	98.4	1.3	0.2	-	-	-
가구 소득별							
2 0 0 만 원 미 만	(146)	98.6	1.4	-	-	-	-
200 ~ 300만원 미만	(346)	98.0	0.9	0.3	0.3	-	0.6
300 ~ 400만원 미만	(452)	99.6	0.4	-	-	-	-
400 ~ 500만원 미만	(404)	98.5	1.5	-	-	-	-
5 0 0 만 원 이 상	(425)	98.8	0.9	0.2	-	-	-
지역 규모별							
대 도 시	(560)	98.4	1.3	-	-	-	0.4
중 소 도 시	(929)	98.6	1.1	0.2	0.1	-	-
읍 / 면	(284)	100.0	-	-	-	-	-

표 1 -209. (지난 1년간) 청소년 일탈 행동 - 학교를 무단으로 빼먹은 적이 있다

단위 : 명, %

구분	사례수	전혀 없다	있다				
			1년에 1~2번	한 달에 1번	한 달에 2~3번	1주일에 1번	1주일에 여러 번
전체	(1,773)	97.7	1.4	0.2	0.3	0.1	0.3
성별							
남자	(915)	98.4	1.0	0.1	0.4	-	0.1
여자	(858)	97.1	1.9	0.2	0.1	0.2	0.5
다문화 청소년 유형별							
국 제 결 혼 가 정	(1,392)	97.7	1.7	0.2	0.1	0.1	0.2
외 국 인 가 정	(251)	98.4	0.4	-	0.8	-	0.4
중 도 입 국 가 정	(130)	96.9	0.8	-	0.8	0.8	0.8
어머니 출신국가별							
한 국	(29)	100.0	-	-	-	-	-
베 트 남	(613)	98.0	1.3	0.2	0.2	-	0.3
중 국 (한 족 등)	(317)	98.1	0.9	-	-	0.6	0.3
중 국 (조 선 족)	(260)	98.8	0.4	0.4	0.4	-	-
필 리 핀	(167)	95.2	3.6	-	1.2	-	-
일 본	(103)	99.0	1.0	-	-	-	-
태 국	(40)	97.5	-	2.5	-	-	-
기 타	(244)	96.3	2.5	-	0.4	-	0.8
어머니 학력별							
중 졸 이 하	(547)	97.6	1.6	-	0.2	0.2	0.4
고 졸	(780)	97.3	1.5	0.3	0.4	0.1	0.4
전문대 / 대졸 이상	(446)	98.7	0.9	0.2	0.2	-	-
가구소득별							
2 0 0 만 원 미 만	(146)	97.3	2.1	0.7	-	-	-
200 ~ 300만원 미만	(346)	94.5	3.2	0.3	0.9	-	1.2
300 ~ 400만원 미만	(452)	98.5	1.1	-	0.2	-	0.2
400 ~ 500만원 미만	(404)	98.8	0.7	-	-	0.5	-
5 0 0 만 원 이 상	(425)	98.8	0.7	0.2	0.2	-	-
지역규모별							
대 도 시	(560)	98.4	0.9	-	-	-	0.7
중 소 도 시	(929)	97.0	1.9	0.3	0.5	0.1	0.1
읍 / 면	(284)	98.9	0.7	-	-	0.4	-

주) 지난 1년간 학교를 다닌 적이 있는 경우

표 I -210. (지난 1년간) 청소년 일탈 행동 - 성인사이트를 본 적이 있다

단위 : 명, %

구분	사례수	전혀 없다	있다				
			1년에 1~2번	한 달에 1번	한 달에 2~3번	1주일에 1번	1주일에 여러 번
전체	(1,773)	93.6	2.3	0.9	0.8	0.9	1.4
성별							
남자	(915)	89.2	3.8	1.3	1.6	1.6	2.4
여자	(858)	98.4	0.7	0.5	-	0.1	0.3
다문화 청소년 유형별							
국제결혼가정	(1,392)	93.5	2.4	0.9	0.9	0.9	1.6
외국인가정	(251)	94.4	2.4	0.8	0.4	1.2	0.8
중도입국가정	(130)	93.8	1.5	1.5	1.5	0.8	0.8
어머니 출신국가별							
한국	(29)	93.1	3.4	-	3.4	-	-
베트남	(613)	94.5	1.3	1.5	0.7	0.7	1.5
중국(한족 등)	(317)	92.4	3.2	0.6	0.6	1.6	1.6
중국(조선족)	(260)	92.7	3.5	0.4	0.4	0.8	2.3
필리핀	(167)	94.6	1.8	0.6	1.2	1.2	0.6
일본	(103)	90.3	3.9	1.9	1.9	1.0	1.0
태국	(40)	92.5	7.5	-	-	-	-
기타	(244)	95.1	1.2	0.4	1.2	0.8	1.2
어머니 학력별							
중졸이하	(547)	94.5	2.0	1.3	0.5	0.9	0.7
고졸	(780)	93.5	2.6	0.8	0.6	0.6	1.9
전문대/대졸이상	(446)	92.8	2.2	0.7	1.6	1.3	1.3
가구소득별							
200만원미만	(146)	96.6	2.1	-	-	0.7	0.7
200 ~ 300만원 미만	(346)	95.4	1.2	1.2	0.9	0.3	1.2
300 ~ 400만원 미만	(452)	93.4	2.4	1.1	0.7	1.1	1.3
400 ~ 500만원 미만	(404)	93.3	3.5	0.5	0.5	1.2	1.0
500만원 이상	(425)	91.8	2.1	1.2	1.6	0.9	2.4
지역규모별							
대도시	(560)	91.3	3.9	1.6	0.5	0.7	2.0
중소도시	(929)	94.9	1.4	0.3	1.1	1.0	1.3
읍/면	(284)	94.0	2.1	1.4	0.7	1.1	0.7

표 1 -211. (지난 1년간) 청소년 일탈 행동 - 남의 돈이나 물건을 슬쩍 훔친 적이 있다

단위 : 명, %

구분	사례수	전혀 없다	있다				
			1년에 1~2번	한 달에 1번	한 달에 2~3번	1주일에 1번	1주일에 여러 번
전체	(1,773)	99.3	0.6	0.1	-	0.1	-
성별							
남자	(915)	99.1	0.7	0.1	-	0.1	-
여자	(858)	99.5	0.5	-	-	-	-
다문화 청소년 유형별							
국제결혼가정	(1,392)	99.2	0.6	0.1	-	0.1	-
외국인가정	(251)	99.6	0.4	-	-	-	-
중도입국가정	(130)	100.0	-	-	-	-	-
어머니 출신국가별							
한국	(29)	100.0	-	-	-	-	-
베트남	(613)	99.2	0.7	0.2	-	-	-
중국(한족 등)	(317)	99.7	0.3	-	-	-	-
중국(조선족)	(260)	99.2	0.8	-	-	-	-
필리핀	(167)	99.4	0.6	-	-	-	-
일본	(103)	98.1	1.0	-	-	1.0	-
태국	(40)	100.0	-	-	-	-	-
기타	(244)	99.6	0.4	-	-	-	-
어머니 학력별							
중졸이하	(547)	99.5	0.5	-	-	-	-
고졸	(780)	99.4	0.5	0.1	-	-	-
전문대/대졸이상	(446)	99.1	0.7	-	-	0.2	-
가구소득별							
200만원미만	(146)	98.6	1.4	-	-	-	-
200 ~ 300만원미만	(346)	99.4	0.3	0.3	-	-	-
300 ~ 400만원미만	(452)	98.7	1.1	-	-	0.2	-
400 ~ 500만원미만	(404)	99.8	0.2	-	-	-	-
500만원이상	(425)	99.8	0.2	-	-	-	-
지역규모별							
대도시	(560)	99.3	0.5	-	-	0.2	-
중소도시	(929)	99.2	0.6	0.1	-	-	-
읍/면	(284)	99.6	0.4	-	-	-	-

표 1-212. (지난 1년간) 청소년 일탈 행동 - 다른 사람을 심하게 때린 적이 있다

단위 : 명, %

구분	사례수	전혀 없다	있다				
			1년에 1~2번	한 달에 1번	한 달에 2~3번	1주일에 1번	1주일에 여러 번
전체	(1,773)	98.8	0.9	0.2	0.1	0.1	-
성별							
남자	(915)	98.0	1.5	0.2	0.1	0.1	-
여자	(858)	99.7	0.2	0.1	-	-	-
다문화 청소년 유형별							
국제결혼가정	(1,392)	98.9	0.8	0.2	0.1	0.1	-
외국인가정	(251)	98.4	1.6	-	-	-	-
중도입국가정	(130)	99.2	0.8	-	-	-	-
어머니 출신국가별							
한국	(29)	96.6	3.4	-	-	-	-
베트남	(613)	99.0	0.7	0.3	-	-	-
중국(한족 등)	(317)	98.4	1.3	0.3	-	-	-
중국(조선족)	(260)	99.6	0.4	-	-	-	-
필리핀	(167)	97.0	1.8	-	0.6	0.6	-
일본	(103)	100.0	-	-	-	-	-
태국	(40)	100.0	-	-	-	-	-
기타	(244)	98.8	1.2	-	-	-	-
어머니 학력별							
중졸이하	(547)	99.3	0.7	-	-	-	-
고졸	(780)	98.7	0.9	0.3	-	0.1	-
전문대/대졸이상	(446)	98.4	1.1	0.2	0.2	-	-
가구소득별							
200만원미만	(146)	99.3	0.7	-	-	-	-
200 ~ 300만원 미만	(346)	98.6	1.2	0.3	-	-	-
300 ~ 400만원 미만	(452)	98.9	0.7	0.2	-	0.2	-
400 ~ 500만원 미만	(404)	98.5	1.2	0.2	-	-	-
500만원 이상	(425)	99.1	0.7	-	0.2	-	-
지역규모별							
대도시	(560)	98.2	1.6	0.2	-	-	-
중소도시	(929)	98.8	0.8	0.2	0.1	0.1	-
읍/면	(284)	100.0	-	-	-	-	-

표 1-213. (지난 1년간) 청소년 일탈 행동 - 남의 돈이나 물건을 뺏은(뺏은) 적이 있다

단위 : 명, %

구분	사례수	전혀 없다	있다				
			1년에 1~2번	한 달에 1번	한 달에 2~3번	1주일에 1번	1주일에 여러 번
전체	(1,773)	99.8	0.1	-	0.1	-	-
성별							
남자	(915)	99.7	0.2	-	0.1	-	-
여자	(858)	100.0	-	-	-	-	-
다문화 청소년 유형별							
국제결혼가정	(1,392)	99.8	0.1	-	0.1	-	-
외국인가정	(251)	100.0	-	-	-	-	-
중도입국가정	(130)	100.0	-	-	-	-	-
어머니 출신국가별							
한국	(29)	100.0	-	-	-	-	-
베트남	(613)	99.8	-	-	0.2	-	-
중국(한족 등)	(317)	100.0	-	-	-	-	-
중국(조선족)	(260)	100.0	-	-	-	-	-
필리핀	(167)	99.4	0.6	-	-	-	-
일본	(103)	100.0	-	-	-	-	-
태국	(40)	100.0	-	-	-	-	-
기타	(244)	99.6	0.4	-	-	-	-
어머니 학력별							
중졸이하	(547)	100.0	-	-	-	-	-
고졸	(780)	99.6	0.3	-	0.1	-	-
전문대/대졸이상	(446)	100.0	-	-	-	-	-
가구소득별							
200만원미만	(146)	99.3	0.7	-	-	-	-
200 ~ 300만원 미만	(346)	99.7	-	-	0.3	-	-
300 ~ 400만원 미만	(452)	99.8	0.2	-	-	-	-
400 ~ 500만원 미만	(404)	100.0	-	-	-	-	-
500만원 이상	(425)	100.0	-	-	-	-	-
지역규모별							
대도시	(560)	99.8	0.2	-	-	-	-
중소도시	(929)	99.9	-	-	0.1	-	-
읍/면	(284)	99.6	0.4	-	-	-	-

표 1-214. (지난 1년간) 청소년 일탈 행동 - 폭력 써클(집단)에 가입한 적이 있다

단위 : 명, %

구 분	사례수	전혀 없다	있다				
			1년에 1~2번	한 달에 1번	한 달에 2~3번	1주일에 1번	1주일에 여러 번
전 체	(1,773)	99.8	0.1	-	0.1	-	-
성 별							
남 자	(915)	99.8	0.1	-	0.1	-	-
여 자	(858)	99.9	0.1	-	-	-	-
다문화 청소년 유형별							
국 제 결 혼 가 정	(1,392)	99.9	0.1	-	0.1	-	-
외 국 인 가 정	(251)	99.6	0.4	-	-	-	-
중 도 입 국 가 정	(130)	100.0	-	-	-	-	-
어머니 출신국가별							
한 국	(29)	100.0	-	-	-	-	-
베 트 남	(613)	99.7	0.2	-	0.2	-	-
중 국 (한 족 등)	(317)	100.0	-	-	-	-	-
중 국 (조 선 족)	(260)	100.0	-	-	-	-	-
필 리 핀	(167)	100.0	-	-	-	-	-
일 본	(103)	100.0	-	-	-	-	-
태 국	(40)	100.0	-	-	-	-	-
기 타	(244)	99.6	0.4	-	-	-	-
어머니 학력별							
중 졸 이 하	(547)	100.0	-	-	-	-	-
고 졸	(780)	99.7	0.1	-	0.1	-	-
전문대 / 대졸 이상	(446)	99.8	0.2	-	-	-	-
가구 소득별							
2 0 0 만 원 미 만	(146)	100.0	-	-	-	-	-
200 ~ 300만원 미만	(346)	99.4	0.3	-	0.3	-	-
300 ~ 400만원 미만	(452)	99.8	0.2	-	-	-	-
400 ~ 500만원 미만	(404)	100.0	-	-	-	-	-
5 0 0 만 원 이 상	(425)	100.0	-	-	-	-	-
지역 규모별							
대 도 시	(560)	99.8	0.2	-	-	-	-
중 소 도 시	(929)	99.8	0.1	-	0.1	-	-
읍 / 면	(284)	100.0	-	-	-	-	-

표 1-215. (지난 1년간) 청소년 일탈 행동 - 패싸움을 해 본 적이 있다

단위 : 명, %

구분	사례수	전혀 없다	있다				
			1년에 1~2번	한 달에 1번	한 달에 2~3번	1주일에 1번	1주일에 여러 번
전체	(1,773)	99.5	0.4	-	0.1	-	-
성별							
남자	(915)	99.1	0.8	-	0.1	-	-
여자	(858)	100.0	-	-	-	-	-
다문화 청소년 유형별							
국제결혼가정	(1,392)	99.6	0.4	-	0.1	-	-
외국인가정	(251)	99.2	0.8	-	-	-	-
중도입국가정	(130)	100.0	-	-	-	-	-
어머니 출신국가별							
한국	(29)	100.0	-	-	-	-	-
베트남	(613)	99.7	0.2	-	0.2	-	-
중국(한족 등)	(317)	100.0	-	-	-	-	-
중국(조선족)	(260)	99.6	0.4	-	-	-	-
필리핀	(167)	98.8	1.2	-	-	-	-
일본	(103)	100.0	-	-	-	-	-
태국	(40)	100.0	-	-	-	-	-
기타	(244)	98.8	1.2	-	-	-	-
어머니 학력별							
중졸이하	(547)	99.5	0.5	-	-	-	-
고졸	(780)	99.6	0.3	-	0.1	-	-
전문대/대졸이상	(446)	99.6	0.4	-	-	-	-
가구소득별							
200만원미만	(146)	99.3	0.7	-	-	-	-
200 ~ 300만원 미만	(346)	99.1	0.6	-	0.3	-	-
300 ~ 400만원 미만	(452)	100.0	-	-	-	-	-
400 ~ 500만원 미만	(404)	99.8	0.2	-	-	-	-
500만원 이상	(425)	99.3	0.7	-	-	-	-
지역규모별							
대도시	(560)	99.8	0.2	-	-	-	-
중소도시	(929)	99.4	0.5	-	0.1	-	-
읍/면	(284)	99.6	0.4	-	-	-	-

표 1-216. (지난 1년간) 청소년 일탈 행동 - 성관계를 해본 적이 있다

단위 : 명, %

구분	사례수	전혀 없다	있다				
			1년에 1~2번	한 달에 1번	한 달에 2~3번	1주일에 1번	1주일에 여러 번
전체	(1,773)	99.7	0.2	-	0.1	-	-
성별							
남자	(915)	99.8	0.1	-	0.1	-	-
여자	(858)	99.7	0.2	-	0.1	-	-
다문화 청소년 유형별							
국제결혼가정	(1,392)	99.9	0.1	-	0.1	-	-
외국인가정	(251)	99.2	0.8	-	-	-	-
중도입국가정	(130)	99.2	-	-	0.8	-	-
어머니 출신국가별							
한국	(29)	100.0	-	-	-	-	-
베트남	(613)	99.7	0.2	-	0.2	-	-
중국(한족 등)	(317)	100.0	-	-	-	-	-
중국(조선족)	(260)	99.6	0.4	-	-	-	-
필리핀	(167)	100.0	-	-	-	-	-
일본	(103)	100.0	-	-	-	-	-
태국	(40)	100.0	-	-	-	-	-
기타	(244)	99.2	0.4	-	0.4	-	-
어머니 학력별							
중졸이하	(547)	99.8	0.2	-	-	-	-
고졸	(780)	99.5	0.3	-	0.3	-	-
전문대 / 대졸이상	(446)	100.0	-	-	-	-	-
가구소득별							
200만원미만	(146)	100.0	-	-	-	-	-
200 ~ 300만원 미만	(346)	99.1	0.3	-	0.6	-	-
300 ~ 400만원 미만	(452)	100.0	-	-	-	-	-
400 ~ 500만원 미만	(404)	100.0	-	-	-	-	-
500만원 이상	(425)	99.5	0.5	-	-	-	-
지역규모별							
대도시	(560)	99.5	0.4	-	0.2	-	-
중소도시	(929)	99.8	0.1	-	0.1	-	-
읍/면	(284)	100.0	-	-	-	-	-

표 1-217. (지난 1년간) 청소년 일탈 행동
- 온라인 상에서 돈내기 게임이나 도박을 한 적이 있다

단위 : 명, %

구분	사례수	전혀 없다	있다				
			1년에 1~2번	한 달에 1번	한 달에 2~3번	1주일에 1번	1주일에 여러 번
전체	(1,773)	99.7	0.2	0.1	-	0.1	-
성별							
남자	(915)	99.7	0.2	0.1	-	-	-
여자	(858)	99.8	0.1	-	-	0.1	-
다문화 청소년 유형별							
국제결혼가정	(1,392)	99.6	0.2	0.1	-	0.1	-
외국인가정	(251)	100.0	-	-	-	-	-
중도입국가정	(130)	100.0	-	-	-	-	-
어머니 출신국가별							
한국	(29)	100.0	-	-	-	-	-
베트남	(613)	99.5	0.2	0.2	-	0.2	-
중국(한족 등)	(317)	100.0	-	-	-	-	-
중국(조선족)	(260)	99.6	0.4	-	-	-	-
필리핀	(167)	100.0	-	-	-	-	-
일본	(103)	100.0	-	-	-	-	-
태국	(40)	100.0	-	-	-	-	-
기타	(244)	99.6	0.4	-	-	-	-
어머니 학력별							
중졸이하	(547)	99.6	0.4	-	-	-	-
고졸	(780)	99.6	0.1	0.1	-	0.1	-
전문대/대졸이상	(446)	100.0	-	-	-	-	-
가구소득별							
200만원미만	(146)	100.0	-	-	-	-	-
200 ~ 300만원 미만	(346)	99.4	0.3	0.3	-	-	-
300 ~ 400만원 미만	(452)	99.3	0.4	-	-	0.2	-
400 ~ 500만원 미만	(404)	100.0	-	-	-	-	-
500만원 이상	(425)	100.0	-	-	-	-	-
지역규모별							
대도시	(560)	99.6	0.2	-	-	0.2	-
중소도시	(929)	99.7	0.2	0.1	-	-	-
읍/면	(284)	100.0	-	-	-	-	-

표 1-218. (지난 1년간) 사이버 비행 - 누군가에게 욕이나 험한 말을 직접 보낸 적이 있다

단위 : 명, %

구분	사례수	전혀 없다	있다				
			1년에 1~2번	한 달에 1번	한 달에 2~3번	1주일에 1번	1주일에 여러 번
전체	(1,773)	88.4	4.9	1.7	2.1	1.1	1.8
성별							
남자	(915)	85.0	5.8	2.2	2.6	1.7	2.6
여자	(858)	92.1	3.8	1.2	1.6	0.3	0.9
다문화 청소년 유형별							
국제결혼가정	(1,392)	88.7	4.4	1.7	2.6	1.1	1.6
외국인가정	(251)	87.6	6.0	1.6	0.4	0.8	3.6
중도입국가정	(130)	86.9	7.7	2.3	0.8	1.5	0.8
어머니 출신국가별							
한국	(29)	86.2	10.3	-	-	3.4	-
베트남	(613)	89.9	3.9	1.6	2.6	0.8	1.1
중국(한족 등)	(317)	88.3	5.7	0.9	1.6	1.9	1.6
중국(조선족)	(260)	85.0	5.0	3.1	0.4	1.5	5.0
필리핀	(167)	85.0	9.0	2.4	1.8	0.6	1.2
일본	(103)	88.3	1.9	1.0	4.9	1.0	2.9
태국	(40)	90.0	-	5.0	5.0	-	-
기타	(244)	91.0	4.5	0.8	2.5	0.4	0.8
어머니 학력별							
중졸이하	(547)	88.5	4.6	2.2	2.6	1.3	0.9
고졸	(780)	89.2	4.2	1.4	1.4	0.9	2.8
전문대/대졸이상	(446)	87.0	6.3	1.6	2.9	1.1	1.1
가구소득별							
200만원미만	(146)	84.9	5.5	2.1	5.5	1.4	0.7
200 ~ 300만원 미만	(346)	89.6	4.3	1.4	2.3	0.6	1.7
300 ~ 400만원 미만	(452)	88.9	3.5	2.0	1.8	0.7	3.1
400 ~ 500만원 미만	(404)	87.6	6.9	1.5	2.0	0.7	1.2
500만원 이상	(425)	88.9	4.5	1.6	1.4	2.1	1.4
지역규모별							
대도시	(560)	88.0	3.9	2.5	2.3	1.4	1.8
중소도시	(929)	87.8	5.4	1.2	2.5	1.0	2.2
읍/면	(284)	91.2	4.9	1.8	0.7	0.7	0.7

표 1-219. (지난 1년간) 사이버 비행
- 누군가에 대한 욕이나 나쁜 소문을 다른 사람들에게 퍼뜨린 적이 있다

단위 : 명, %

구분	사례수	전혀 없다	있다				
			1년에 1~2번	한 달에 1번	한 달에 2~3번	1주일에 1번	1주일에 여러 번
전체	(1,773)	98.3	1.2	0.3	-	0.1	0.1
성별							
남자	(915)	98.1	1.5	0.3	-	-	-
여자	(858)	98.5	0.9	0.2	-	0.2	0.1
다문화 청소년 유형별							
국제결혼가정	(1,392)	98.4	1.1	0.3	-	0.1	0.1
외국인가정	(251)	98.0	1.2	0.4	-	0.4	-
중도입국가정	(130)	97.7	2.3	-	-	-	-
어머니 출신국가별							
한국	(29)	93.1	6.9	-	-	-	-
베트남	(613)	98.2	1.3	0.3	-	-	0.2
중국(한족 등)	(317)	98.4	1.3	-	-	0.3	-
중국(조선족)	(260)	98.5	1.2	0.4	-	-	-
필리핀	(167)	99.4	-	0.6	-	-	-
일본	(103)	96.1	2.9	1.0	-	-	-
태국	(40)	100.0	-	-	-	-	-
기타	(244)	98.8	0.8	-	-	0.4	-
어머니 학력별							
중졸이하	(547)	98.2	1.3	0.5	-	-	-
고졸	(780)	98.5	1.2	0.1	-	0.1	0.1
전문대/대졸이상	(446)	98.2	1.3	0.2	-	0.2	-
가구소득별							
200만원미만	(146)	97.9	1.4	0.7	-	-	-
200 ~ 300만원 미만	(346)	99.1	0.6	0.3	-	-	-
300 ~ 400만원 미만	(452)	97.6	2.2	-	-	0.2	-
400 ~ 500만원 미만	(404)	98.8	0.7	0.2	-	0.2	-
500만원 이상	(425)	98.1	1.2	0.5	-	-	0.2
지역규모별							
대도시	(560)	98.6	1.3	0.2	-	-	-
중소도시	(929)	98.1	1.3	0.4	-	0.1	0.1
읍/면	(284)	98.6	1.1	-	-	0.4	-

표 1-220. (지난 1년간) 사이버 비행
- 누군가를 괴롭힐 목적으로 저격글을 올려 여러 사람이 볼 수 있게 한 적이 있다

단위 : 명, %

구분	사례수	전혀 없다	있다				
			1년에 1~2번	한 달에 1번	한 달에 2~3번	1주일에 1번	1주일에 여러 번
전체	(1,773)	99.5	0.5	-	0.1	-	-
성별							
남자	(915)	99.6	0.3	-	0.1	-	-
여자	(858)	99.4	0.6	-	-	-	-
다문화 청소년 유형별							
국제결혼가정	(1,392)	99.5	0.4	-	0.1	-	-
외국인가정	(251)	100.0	-	-	-	-	-
중도입국가정	(130)	98.5	1.5	-	-	-	-
어머니 출신국가별							
한국	(29)	100.0	-	-	-	-	-
베트남	(613)	99.0	1.0	-	-	-	-
중국(한족 등)	(317)	100.0	-	-	-	-	-
중국(조선족)	(260)	99.6	0.4	-	-	-	-
필리핀	(167)	98.8	0.6	-	0.6	-	-
일본	(103)	100.0	-	-	-	-	-
태국	(40)	100.0	-	-	-	-	-
기타	(244)	100.0	-	-	-	-	-
어머니 학력별							
중졸이하	(547)	99.5	0.5	-	-	-	-
고졸	(780)	99.4	0.5	-	0.1	-	-
전문대/대졸이상	(446)	99.8	0.2	-	-	-	-
가구소득별							
200만원미만	(146)	98.6	0.7	-	0.7	-	-
200 ~ 300만원 미만	(346)	99.1	0.9	-	-	-	-
300 ~ 400만원 미만	(452)	99.8	0.2	-	-	-	-
400 ~ 500만원 미만	(404)	99.8	0.2	-	-	-	-
500만원 이상	(425)	99.5	0.5	-	-	-	-
지역규모별							
대도시	(560)	99.5	0.4	-	0.2	-	-
중소도시	(929)	99.5	0.5	-	-	-	-
읍/면	(284)	99.6	0.4	-	-	-	-

표 1-221. (지난 1년간) 사이버 비행- 사이버 상에서 누군가를 집중공격을 한 적이 있다

단위 : 명, %

구 분	사례수	전혀 없다	있다				
			1년에 1~2번	한 달에 1번	한 달에 2~3번	1주일에 1번	1주일에 여러 번
전 체	(1,773)	98.9	0.8	0.2	-	0.1	0.1
성 별							
남 자	(915)	98.3	1.3	0.2	-	0.1	0.1
여 자	(858)	99.5	0.3	0.1	-	-	-
다문화 청소년 유형별							
국 제 결 혼 가 정	(1,392)	98.9	0.9	0.1	-	0.1	0.1
외 국 인 가 정	(251)	98.8	0.8	0.4	-	-	-
중 도 입 국 가 정	(130)	99.2	0.8	-	-	-	-
어머니 출신국가별							
한 국	(29)	100.0	-	-	-	-	-
베 트 남	(613)	98.9	0.8	0.2	-	0.2	-
중 국 (한 족 등)	(317)	98.7	1.3	-	-	-	-
중 국 (조 선 족)	(260)	98.8	0.4	0.4	-	-	0.4
필 리 핀	(167)	98.2	1.2	0.6	-	-	-
일 본	(103)	98.1	1.9	-	-	-	-
태 국	(40)	100.0	-	-	-	-	-
기 타	(244)	99.6	0.4	-	-	-	-
어머니 학력별							
중 졸 이 하	(547)	99.3	0.5	0.2	-	-	-
고 졸	(780)	98.5	1.0	0.3	-	0.1	0.1
전문대 / 대졸 이상	(446)	99.1	0.9	-	-	-	-
가구 소득별							
2 0 0 만 원 미 만	(146)	98.6	0.7	0.7	-	-	-
200 ~ 300만원 미만	(346)	99.7	0.3	-	-	-	-
300 ~ 400만원 미만	(452)	98.0	1.5	0.2	-	-	0.2
400 ~ 500만원 미만	(404)	99.0	1.0	-	-	-	-
5 0 0 만 원 이 상	(425)	99.1	0.5	0.2	-	0.2	-
지역 규모별							
대 도 시	(560)	98.8	0.9	0.4	-	-	-
중 소 도 시	(929)	98.9	0.8	0.1	-	0.1	0.1
읍 / 면	(284)	98.9	1.1	-	-	-	-

표 1-222. 다문화가족 자녀 특별지원의 필요성

단위 : 명, %

구 분	사례수	예 (필요하다)	아니오 (필요하지 않다)
전 체	(1,773)	69.0	31.0
성 별			
남 자	(915)	66.7	33.3
여 자	(858)	71.6	28.4
다문화 청소년 유형별			
국 제 결 혼 가 정	(1,392)	69.0	31.0
외 국 인 가 정	(251)	67.7	32.3
중 도 입 국 가 정	(130)	71.5	28.5
어머니 출신국가별			
한 국	(29)	65.5	34.5
베 트 남	(613)	68.4	31.6
중 국 (한 족 등)	(317)	71.6	28.4
중 국 (조 선 족)	(260)	64.2	35.8
필 리 핀	(167)	68.9	31.1
일 본	(103)	69.9	30.1
태 국	(40)	72.5	27.5
기 타	(244)	72.1	27.9
어머니 학력별			
중 졸 이 하	(547)	72.4	27.6
고 졸	(780)	67.6	32.4
전문대 / 대졸 이상	(446)	67.5	32.5
가 구 소 득 별			
2 0 0 만 원 미 만	(146)	79.5	20.5
200 ~ 300만원 미만	(346)	73.1	26.9
300 ~ 400만원 미만	(452)	69.0	31.0
400 ~ 500만원 미만	(404)	68.6	31.4
5 0 0 만 원 이 상	(425)	62.6	37.4
지 역 규 모 별			
대 도 시	(560)	68.2	31.8
중 소 도 시	(929)	69.5	30.5
읍 / 면	(284)	69.0	31.0

표 1-223. 다문화가족 자녀 특별지원 시 선호하는 방식

단위 : 명, %

구분	사례수	다문화가족 자녀임이 드러나지 않게 지원해줬으면 좋겠다	다문화가족 자녀임이 드러나게 특별지원 해주어도 상관없다
전체	(1,224)	50.2	49.8
성별			
남자	(610)	49.0	51.0
여자	(614)	51.3	48.7
다문화 청소년 유형별			
국제결혼가정	(961)	51.7	48.3
외국인가정	(170)	41.2	58.8
중도입국가정	(93)	50.5	49.5
어머니 출신국가별			
한국	(19)	52.6	47.4
베트남	(419)	49.6	50.4
중국(한족 등)	(227)	52.0	48.0
중국(조선족)	(167)	52.1	47.9
필리핀	(115)	49.6	50.4
일본	(72)	48.6	51.4
태국	(29)	51.7	48.3
기타	(176)	47.7	52.3
어머니 학력별			
중졸이하	(396)	50.5	49.5
고졸	(527)	49.7	50.3
전문대/대졸이상	(301)	50.5	49.5
가구소득별			
200만원미만	(116)	51.7	48.3
200 ~ 300만원미만	(253)	53.8	46.2
300 ~ 400만원미만	(312)	47.4	52.6
400 ~ 500만원미만	(277)	52.3	47.7
500만원이상	(266)	47.0	53.0
지역규모별			
대도시	(382)	52.1	47.9
중소도시	(646)	49.8	50.2
읍/면	(196)	47.4	52.6

주) 특별지원이 필요하다고 응답한 경우

표 I -224. 다문화가족 자녀에게 필요한 지원(복수응답)

단위 : 명, %

구분	사례수	현금 지원	학습 지원	진로관련 프로그램	물적 지원	심리적응 프로그램	문화공연 관람	기타
전체	(1,773)	83.6	36.2	37.2	32.5	17.5	30.5	1.0
성별								
남자	(915)	84.0	32.9	36.1	28.5	16.5	27.0	1.5
여자	(858)	83.1	39.6	38.5	36.7	18.5	34.3	0.5
다문화 청소년 유형별								
국제결혼가정	(1,392)	84.6	35.8	33.8	33.5	17.4	29.6	0.9
외국인가정	(251)	77.7	38.6	50.2	29.9	17.1	37.5	1.2
중도입국가정	(130)	83.8	34.6	49.2	26.9	19.2	26.9	2.3
어머니 출신국가별								
한국	(29)	79.3	44.8	48.3	20.7	20.7	44.8	-
베트남	(613)	84.8	36.1	34.9	34.1	19.7	28.2	0.7
중국(한족 등)	(317)	83.6	36.0	38.8	30.0	18.0	32.5	0.9
중국(조선족)	(260)	80.4	33.5	42.3	29.6	15.0	32.7	1.2
필리핀	(167)	87.4	34.7	33.5	44.3	18.0	27.5	1.8
일본	(103)	81.6	38.8	36.9	25.2	16.5	23.3	1.9
태국	(40)	82.5	40.0	32.5	30.0	12.5	37.5	2.5
기타	(244)	82.8	37.7	37.7	31.6	14.3	33.6	0.8
어머니 학력별								
중졸이하	(547)	85.2	34.4	36.0	35.5	19.0	32.7	0.7
고졸	(780)	84.1	36.3	37.9	29.6	17.4	31.5	1.0
전문대/대졸이상	(446)	80.7	38.1	37.4	33.9	15.7	26.0	1.3
가구소득별								
200만원미만	(146)	89.0	30.1	26.7	40.4	15.8	26.0	-
200 ~ 300만원 미만	(346)	83.8	37.6	39.0	35.5	20.8	32.9	-
300 ~ 400만원 미만	(452)	86.7	37.6	35.4	31.0	13.7	31.4	1.3
400 ~ 500만원 미만	(404)	83.4	34.2	39.6	30.9	19.1	31.9	1.2
500만원 이상	(425)	78.4	37.4	39.1	30.4	17.9	27.8	1.6
지역규모별								
대도시	(560)	81.8	38.2	39.3	30.9	12.5	30.4	1.1
중소도시	(929)	82.0	36.7	38.2	33.9	21.3	31.3	1.1
읍/면	(284)	92.3	30.3	29.9	31.0	14.8	28.2	0.7

표 1-225. 키

단위 : 명, %

구분	사래수	155cm 미만	155cm 이상 160cm 미만	160cm 이상 165cm 미만	165cm 이상 170cm 미만	170cm 이상 175cm 미만	175cm 이상 180cm 미만	180cm 이상
전체	(1,773)	5.5	13.2	21.9	23.0	17.3	12.5	6.7
성별								
남자	(915)	0.7	1.4	8.7	23.9	29.2	23.1	13.0
여자	(858)	10.6	25.8	35.9	22.0	4.5	1.2	-
다문화 청소년 유형별								
국제결혼가정	(1,392)	5.7	13.9	22.3	22.6	17.7	12.3	5.5
외국인가정	(251)	3.6	10.8	19.9	25.5	15.1	13.1	12.0
중도입국가정	(130)	6.2	10.8	20.8	23.1	16.9	13.1	9.2
어머니 출신국가별								
한국	(29)	6.9	17.2	6.9	17.2	27.6	13.8	10.3
베트남	(613)	6.4	16.5	25.6	22.0	15.0	11.1	3.4
중국(한족 등)	(317)	1.3	7.9	20.2	25.2	20.5	14.5	10.4
중국(조선족)	(260)	5.4	10.8	25.8	22.7	13.5	12.3	9.6
필리핀	(167)	10.8	14.4	18.6	18.0	22.2	11.4	4.8
일본	(103)	9.7	8.7	21.4	24.3	19.4	12.6	3.9
태국	(40)	7.5	12.5	27.5	20.0	15.0	10.0	7.5
기타	(244)	2.9	15.2	13.9	27.0	17.6	14.3	9.0
어머니 학력별								
중졸이하	(547)	5.5	15.4	23.4	19.9	16.8	13.7	5.3
고졸	(780)	4.9	12.2	23.1	27.1	16.3	10.0	6.5
전문대/대졸이상	(446)	6.5	12.3	17.9	19.7	19.5	15.2	8.7
가구소득별								
200만원미만	(146)	8.2	13.0	21.9	15.8	17.1	15.8	8.2
200 ~ 300만원미만	(346)	7.2	17.1	26.0	20.8	12.7	10.1	6.1
300 ~ 400만원미만	(452)	6.0	12.2	24.3	24.1	15.0	12.6	5.8
400 ~ 500만원미만	(404)	5.4	12.4	20.5	23.3	19.1	13.1	6.2
500만원이상	(425)	2.6	12.0	17.2	25.9	21.6	12.5	8.2
지역규모별								
대도시	(560)	5.9	9.5	23.6	21.8	19.1	11.8	8.4
중소도시	(929)	4.7	15.0	21.1	23.6	16.1	13.5	6.0
읍/면	(284)	7.0	14.8	21.1	23.6	17.3	10.6	5.6

표 1-226. 몸무게

단위 : 명, %

구분	사려수	45kg 미만	45kg 이상 50kg 미만	50kg 이상 55kg 미만	55kg 이상 60kg 미만	60kg 이상 65kg 미만	65kg 이상 70kg 미만	70kg 이상 75kg 미만	75kg 이상 80kg 미만	80kg 이상 85kg 미만	85kg 이상
전체	(1,773)	6.6	12.9	17.9	17.0	14.4	8.5	6.7	4.5	4.3	7.3
성별											
남자	(915)	2.4	4.9	11.3	15.0	17.6	12.3	10.1	7.0	6.9	12.6
여자	(858)	11.1	21.3	24.9	19.2	11.0	4.4	3.0	1.7	1.5	1.7
다문화 청소년 유형별											
국제결혼가정	(1,392)	6.8	12.7	18.0	16.6	15.2	8.2	6.7	4.5	4.3	7.1
외국인가정	(251)	7.6	12.0	16.3	18.7	10.4	10.4	6.0	4.4	5.6	8.8
중도입국가정	(130)	3.1	16.2	20.0	18.5	13.1	8.5	7.7	4.6	1.5	6.9
어머니 출신국가별											
한국	(29)	6.9	10.3	13.8	20.7	10.3	17.2	6.9	3.4	6.9	3.4
베트남	(613)	7.2	14.8	17.0	18.1	16.6	7.5	6.2	4.1	3.3	5.2
중국(한족 등)	(317)	4.1	9.8	17.7	14.8	12.3	10.7	8.5	5.4	5.0	11.7
중국(조선족)	(260)	7.3	11.2	20.4	16.5	8.8	10.8	6.9	5.8	2.7	9.6
필리핀	(167)	7.8	13.2	18.0	16.2	16.2	9.0	4.2	3.6	4.2	7.8
일본	(103)	6.8	19.4	18.4	19.4	13.6	6.8	1.9	4.9	2.9	5.8
태국	(40)	7.5	7.5	27.5	5.0	20.0	7.5	7.5	-	7.5	10.0
기타	(244)	6.6	11.9	16.4	18.9	16.0	5.3	8.6	4.1	7.4	4.9
어머니 학력별											
중졸이하	(547)	6.9	14.8	16.1	15.9	11.7	7.9	6.2	6.8	4.2	9.5
고졸	(780)	5.9	12.1	18.7	17.8	16.3	8.3	7.2	3.5	4.1	6.2
전문대/대졸이상	(446)	7.4	11.9	18.6	17.0	14.3	9.6	6.3	3.4	4.7	6.7
가구소득별											
200만원 미만	(146)	11.0	11.0	19.9	12.3	14.4	4.8	6.2	8.9	4.8	6.8
200 ~ 300만원 미만	(346)	4.9	16.5	19.1	19.1	15.3	7.2	3.5	2.9	4.3	7.2
300 ~ 400만원 미만	(452)	7.7	11.9	16.8	18.6	12.6	7.3	8.8	4.9	4.0	7.3
400 ~ 500만원 미만	(404)	5.9	13.4	18.3	13.9	16.1	9.2	7.2	4.0	5.4	6.7
500만원 이상	(425)	5.9	11.1	16.9	18.4	13.9	11.5	6.6	4.2	3.3	8.2
지역규모별											
대도시	(560)	6.6	13.0	17.5	19.3	13.4	8.2	6.4	5.5	3.4	6.6
중소도시	(929)	6.8	12.4	18.1	15.8	14.1	9.6	7.3	4.1	3.9	8.0
읍면	(284)	6.0	14.1	18.0	16.5	17.3	5.6	4.9	3.5	7.4	6.7

○———— II. 기초통계표: 학부모

표 II-1. 모국어

단위 : 명, %

구 분	사례수	중국어	베트남어	타지크어 (필리핀어)	일본어	몽골어	러시아어	기타
전 체	(1,676)	33.1	35.1	8.7	5.8	2.5	2.8	12.0
연 령 별								
3 0 대 이 하	(583)	13.7	61.6	7.5	0.2	1.7	3.6	11.7
4 0 대	(867)	42.2	24.8	10.5	4.8	2.5	2.2	12.9
5 0 대 이 상	(226)	48.2	6.2	4.4	24.3	4.4	3.1	9.3
다문화 청소년 유형별								
국 제 결 혼 가 정	(1,315)	28.0	41.7	9.4	6.5	2.1	0.8	11.5
외 국 인 가 정	(245)	58.4	8.6	1.2	-	4.5	14.3	13.1
중 도 입 국 가 정	(116)	37.9	15.5	15.5	10.3	3.4	1.7	15.5
출 신 국 가 별								
한 국	-	-	-	-	-	-	-	-
베 트 남	(588)	-	100.0	-	-	-	-	-
중 국 (한 족 등)	(313)	100.0	-	-	-	-	-	-
중 국 (조 선 족)	(252)	96.0	-	-	-	-	-	4.0
필 리 핀	(160)	-	-	90.6	-	-	-	9.4
일 본	(98)	-	-	-	100.0	-	-	-
태 국	(40)	-	-	-	-	-	-	100.0
기 타	(225)	-	-	-	-	18.7	20.9	60.4
학 력 별								
중 졸 이 하	(528)	27.3	59.7	2.7	-	0.2	0.8	9.5
고 졸	(737)	39.3	30.7	9.1	3.8	1.9	3.1	12.1
전문대 / 대졸 이상	(411)	29.4	11.4	15.6	17.0	6.6	4.9	15.1
가 구 소 득 별								
2 0 0 만 원 미 만	(127)	26.8	39.4	13.4	4.7	3.1	1.6	11.0
200 ~ 300만원 미만	(325)	27.1	40.0	10.8	2.8	2.8	1.2	15.4
300 ~ 400만원 미만	(435)	32.2	34.9	9.7	7.4	3.2	3.0	9.7
400 ~ 500만원 미만	(387)	33.9	36.4	7.5	3.9	2.6	3.6	12.1
5 0 0 만 원 이 상	(402)	40.3	28.6	5.5	9.0	1.2	3.5	11.9
지 역 규 모 별								
대 도 시	(525)	41.3	28.8	7.2	5.9	2.9	1.9	12.0
중 소 도 시	(877)	33.8	34.5	8.4	5.4	2.2	3.9	11.9
읍 / 면	(274)	15.3	48.9	12.0	7.3	2.9	1.1	12.4

주) 응답자가 외국출신 어머니인 경우

표 II-2. 작년 조사 이후 한국어 공부 경험 여부

단위 : 명, %

구분	사례수	예	아니오
전체	(1,676)	12.5	87.5
연령별			
30대 이하	(583)	11.0	89.0
40대	(867)	14.1	85.9
50대 이상	(226)	10.6	89.4
다문화 청소년 유형별			
국제결혼가정	(1,315)	10.7	89.3
외국인가정	(245)	17.6	82.4
중도입국가정	(116)	22.4	77.6
출신국가별			
한국	-	-	-
베트남	(588)	9.7	90.3
중국(한족 등)	(313)	18.8	81.2
중국(조선족)	(252)	6.7	93.3
필리핀	(160)	13.8	86.3
일본	(98)	12.2	87.8
태국	(40)	12.5	87.5
기타	(225)	16.9	83.1
학력별			
중졸 이하	(528)	9.8	90.2
고졸	(737)	10.6	89.4
전문대/대졸 이상	(411)	19.5	80.5
가구소득별			
200만원 미만	(127)	17.3	82.7
200 ~ 300만원 미만	(325)	10.2	89.8
300 ~ 400만원 미만	(435)	12.0	88.0
400 ~ 500만원 미만	(387)	11.4	88.6
500만원 이상	(402)	14.7	85.3
지역규모별			
대도시	(525)	12.4	87.6
중소도시	(877)	14.3	85.7
읍/면	(274)	7.3	92.7

주) 응답자가 외국출신 어머니인 경우

표 II-3. 한국어를 공부하지 않은 이유

단위 : 명, %

구분	사례수	한국어를 공부 할 시간이 없었다	한국어 공부에 필요한 돈이 없었다	한국어 공부와 관련한 정보가 부족했다	한국어를 공부 할 필요가 없었다	기타
전체	(1,466)	54.4	0.4	2.0	43.0	0.1
연령별						
30대 이하	(519)	61.7	0.4	1.9	36.0	-
40대	(745)	51.5	0.4	1.7	46.2	0.1
50대 이상	(202)	46.0	0.5	3.5	49.5	0.5
다문화 청소년 유형별						
국제결혼가정	(1,174)	55.5	0.4	2.0	41.9	0.1
외국인가정	(202)	48.0	-	2.0	50.0	-
중도입국가정	(90)	53.3	1.1	2.2	42.2	1.1
출신국가별						
한국	-	-	-	-	-	-
베트남	(531)	64.6	0.2	2.1	33.0	0.2
중국(한족 등)	(254)	59.1	1.2	2.0	37.8	-
중국(조선족)	(235)	21.3	-	2.1	76.6	-
필리핀	(138)	63.0	1.4	2.2	33.3	-
일본	(86)	34.9	-	1.2	64.0	-
태국	(35)	60.0	-	-	37.1	2.9
기타	(187)	62.0	-	2.7	35.3	-
학력별						
중졸 이하	(476)	60.9	0.4	2.3	36.1	0.2
고졸	(659)	53.3	0.6	2.3	43.9	-
전문대/대졸 이상	(331)	47.1	-	1.2	51.4	0.3
가구소득별						
200만원 미만	(105)	66.7	-	1.9	31.4	-
200 ~ 300만원 미만	(292)	56.5	1.0	2.4	39.7	0.3
300 ~ 400만원 미만	(383)	55.6	0.8	2.9	40.7	-
400 ~ 500만원 미만	(343)	53.4	-	2.6	43.7	0.3
500만원 이상	(343)	48.4	-	0.3	51.3	-
지역규모별						
대도시	(460)	46.5	0.7	2.2	50.4	0.2
중소도시	(752)	59.7	0.3	2.0	38.0	-
읍/면	(254)	52.8	0.4	2.0	44.5	0.4

주) 응답자가 외국출신 어머니이며, 작년 조사 이후 한국어 공부 경험이 없는 경우

표 II-4. 한국어 수준 - 말하기

단위 : 명, %

구분	사례수	전혀 못한다	못하는 편이다	중간이다	잘하는 편이다	매우 잘한다
전체	(1,676)	0.1	4.4	30.4	47.7	17.3
연령별						
30대 이하	(583)	-	3.8	31.7	53.2	11.3
40대	(867)	0.1	4.7	30.2	44.9	20.1
50대 이상	(226)	0.4	4.9	27.9	44.7	22.1
다문화 청소년 유형별						
국제결혼가정	(1,315)	0.1	2.4	29.7	51.0	16.8
외국인가정	(245)	0.4	13.5	28.6	33.5	24.1
중도입국가정	(116)	-	7.8	43.1	40.5	8.6
출신국가별						
한국	-	-	-	-	-	-
베트남	(588)	-	3.4	37.4	50.5	8.7
중국(한족 등)	(313)	0.3	5.1	30.0	48.2	16.3
중국(조선족)	(252)	0.4	1.2	10.7	44.4	43.3
필리핀	(160)	-	3.8	43.1	42.5	10.6
일본	(98)	-	-	25.5	45.9	28.6
태국	(40)	-	5.0	37.5	52.5	5.0
기타	(225)	-	12.0	26.7	47.1	14.2
학력별						
중졸 이하	(528)	0.4	4.2	34.5	48.1	12.9
고졸	(737)	-	4.1	29.2	49.1	17.6
전문대/대졸 이상	(411)	-	5.4	27.5	44.8	22.4
가구소득별						
200만원 미만	(127)	1.6	5.5	42.5	37.8	12.6
200 ~ 300만원 미만	(325)	-	4.6	35.4	47.1	12.9
300 ~ 400만원 미만	(435)	-	5.5	31.7	46.9	15.9
400 ~ 500만원 미만	(387)	-	4.9	27.4	51.2	16.5
500만원 이상	(402)	-	2.2	24.1	49.0	24.6
지역규모별						
대도시	(525)	0.4	3.6	28.8	45.5	21.7
중소도시	(877)	-	5.5	33.9	44.9	15.7
읍/면	(274)	-	2.6	22.6	60.9	13.9

주) 응답자가 외국출신 어머니인 경우

표 II-5. 한국어 수준 - 쓰기

단위 : 명, %

구분	사례수	전혀 못한다	못하는 편이다	중간이다	잘하는 편이다	매우 잘한다
전체	(1,676)	0.7	13.9	40.9	33.2	11.3
연령별						
30대 이하	(583)	0.9	14.8	44.9	33.4	6.0
40대	(867)	0.7	12.8	39.9	32.9	13.7
50대 이상	(226)	-	15.9	34.1	34.1	15.9
다문화 청소년 유형별						
국제결혼가정	(1,315)	0.4	11.3	43.2	35.0	10.2
외국인가정	(245)	2.0	24.1	26.5	27.8	19.6
중도입국가정	(116)	0.9	22.4	44.8	25.0	6.9
출신국가별						
한국	-	-	-	-	-	-
베트남	(588)	0.7	13.1	50.5	31.8	3.9
중국(한족 등)	(313)	1.0	16.9	39.9	31.3	10.9
중국(조선족)	(252)	0.4	4.4	15.5	42.1	37.7
필리핀	(160)	0.6	21.3	45.6	29.4	3.1
일본	(98)	-	4.1	34.7	42.9	18.4
태국	(40)	-	17.5	50.0	27.5	5.0
기타	(225)	0.9	20.9	43.1	29.3	5.8
학력별						
중졸 이하	(528)	1.1	15.2	46.8	29.4	7.6
고졸	(737)	0.4	14.0	38.5	34.7	12.3
전문대/대졸 이상	(411)	0.5	12.2	37.5	35.5	14.4
가구소득별						
200만원 미만	(127)	1.6	17.3	51.2	22.0	7.9
200 ~ 300만원 미만	(325)	0.6	16.3	44.6	30.8	7.7
300 ~ 400만원 미만	(435)	1.1	15.6	39.1	35.4	8.7
400 ~ 500만원 미만	(387)	0.3	12.7	41.1	35.4	10.6
500만원 이상	(402)	0.2	10.2	36.3	34.3	18.9
지역규모별						
대도시	(525)	0.8	14.9	37.7	30.9	15.8
중소도시	(877)	0.7	14.6	42.4	31.6	10.7
읍/면	(274)	0.4	9.9	42.0	43.1	4.7

주) 응답자가 외국출신 어머니인 경우

표 II-6. 한국어 수준 - 읽기

단위 : 명, %

구분	사례수	전혀 못한다	못하는 편이다	중간이다	잘하는 편이다	매우 잘한다
전체	(1,676)	0.4	8.2	33.6	43.2	14.7
연령별						
30대 이하	(583)	0.5	7.2	37.6	46.8	7.9
40대	(867)	0.2	8.1	33.0	41.5	17.2
50대 이상	(226)	0.4	11.1	25.7	40.3	22.6
다문화 청소년 유형별						
국제결혼가정	(1,315)	0.1	6.2	34.6	45.2	13.9
외국인가정	(245)	1.6	17.6	26.1	32.7	22.0
중도입국가정	(116)	0.9	11.2	37.9	42.2	7.8
출신국가별						
한국	-	-	-	-	-	-
베트남	(588)	0.2	7.0	44.0	43.0	5.8
중국(한족 등)	(313)	-	10.5	32.9	41.2	15.3
중국(조선족)	(252)	0.4	2.8	13.5	41.7	41.7
필리핀	(160)	1.3	9.4	35.0	46.3	8.1
일본	(98)	-	2.0	23.5	50.0	24.5
태국	(40)	-	15.0	40.0	40.0	5.0
기타	(225)	0.9	14.7	32.0	43.6	8.9
학력별						
중졸 이하	(528)	0.6	8.7	41.3	39.2	10.2
고졸	(737)	0.1	8.4	30.3	46.3	14.9
전문대/대졸 이상	(411)	0.5	7.1	29.7	42.8	20.0
가구소득별						
200만원 미만	(127)	0.8	14.2	44.1	28.3	12.6
200 ~ 300만원 미만	(325)	0.6	9.2	38.5	41.2	10.5
300 ~ 400만원 미만	(435)	0.5	9.4	33.8	44.4	12.0
400 ~ 500만원 미만	(387)	-	7.0	34.6	44.4	14.0
500만원 이상	(402)	0.2	5.2	25.1	47.0	22.4
지역규모별						
대도시	(525)	0.4	8.2	31.8	40.6	19.0
중소도시	(877)	0.3	9.1	36.1	41.0	13.3
읍/면	(274)	0.4	5.1	28.8	55.1	10.6

주) 응답자가 외국출신 어머니인 경우

표 II-7. 한국어 수준 - 듣기

단위 : 명, %

구분	사례수	전혀 못한다	못하는 편이다	중간이다	잘하는 편이다	매우 잘한다
전체	(1,676)	0.1	3.9	27.0	49.5	19.4
연령별						
30대 이하	(583)	-	3.3	28.5	54.4	13.9
40대	(867)	0.1	4.6	26.6	47.3	21.3
50대 이상	(226)	0.4	3.1	24.8	45.6	26.1
다문화 청소년 유형별						
국제결혼가정	(1,315)	0.1	2.4	27.1	51.0	19.4
외국인가정	(245)	0.4	10.6	23.7	40.8	24.5
중도입국가정	(116)	-	6.9	33.6	50.9	8.6
출신국가별						
한국	-	-	-	-	-	-
베트남	(588)	-	2.7	31.5	54.6	11.2
중국(한족 등)	(313)	0.3	4.2	29.1	47.9	18.5
중국(조선족)	(252)	0.4	1.6	9.9	44.4	43.7
필리핀	(160)	-	5.0	34.4	45.0	15.6
일본	(98)	-	-	25.5	49.0	25.5
태국	(40)	-	5.0	35.0	55.0	5.0
기타	(225)	-	10.2	25.8	46.7	17.3
학력별						
중졸 이하	(528)	0.4	2.8	33.1	48.5	15.2
고졸	(737)	-	4.5	24.2	51.2	20.2
전문대/대졸 이상	(411)	-	4.4	24.3	47.9	23.4
가구소득별						
200만원 미만	(127)	1.6	3.9	33.1	49.6	11.8
200 ~ 300만원 미만	(325)	-	4.0	30.8	49.8	15.4
300 ~ 400만원 미만	(435)	-	4.8	30.3	48.0	16.8
400 ~ 500만원 미만	(387)	-	4.7	24.0	50.4	20.9
500만원 이상	(402)	-	2.2	21.4	50.0	26.4
지역규모별						
대도시	(525)	0.4	3.4	26.3	48.4	21.5
중도시	(877)	-	4.9	30.7	46.4	18.0
읍/면	(274)	-	1.8	16.8	61.7	19.7

주) 응답자가 외국출신 어머니인 경우

표 II-8. 자녀와 대화 시 사용언어

단위 : 명, %

구분	사례수	모국어만 쓴다	거의 모국어를 쓰고 가끔 한국어를 쓴다	모국어와 한국어를 비슷하게 쓴다	거의 한국어를 쓰고 가끔 모국어를 쓴다	한국어만 쓴다	기타
전체	(1,691)	2.7	5.3	8.9	30.0	52.8	0.3
연령별							
30대 이하	(587)	2.0	4.6	7.2	28.6	57.4	0.2
40대	(872)	3.1	5.5	9.4	30.6	51.0	0.3
50대 이상	(232)	2.6	6.0	11.6	31.5	47.8	0.4
다문화 청소년 유형별							
국제결혼가정	(1,315)	1.0	2.2	6.8	31.6	58.2	0.3
외국인가정	(247)	8.9	18.6	16.6	22.3	33.6	-
중도입국가정	(129)	7.8	10.9	16.3	29.5	34.9	0.8
출신국가별							
한국	(3)	-	-	33.3	33.3	33.3	-
베트남	(589)	2.0	2.9	5.1	32.1	57.9	-
중국(한족 등)	(313)	2.2	7.7	14.4	35.8	39.6	0.3
중국(조선족)	(253)	2.4	1.6	4.0	21.7	70.4	-
필리핀	(160)	0.6	0.6	8.1	31.9	56.3	2.5
일본	(98)	1.0	5.1	19.4	46.9	27.6	-
태국	(40)	5.0	2.5	15.0	37.5	40.0	-
기타	(235)	6.8	15.7	11.5	16.6	49.4	-
학력별							
중졸 이하	(528)	1.7	4.2	5.7	29.0	59.3	0.2
고졸	(748)	2.0	4.7	9.5	28.6	55.1	0.1
전문대/대졸 이상	(415)	5.1	7.7	12.0	34.0	40.5	0.7
가구소득별							
200만원 미만	(130)	2.3	7.7	6.9	27.7	53.8	1.5
200 ~ 300만원 미만	(329)	2.7	4.9	6.7	30.1	55.3	0.3
300 ~ 400만원 미만	(437)	1.8	6.6	8.7	29.5	53.3	-
400 ~ 500만원 미만	(389)	3.1	3.3	10.8	36.5	45.8	0.5
500만원 이상	(406)	3.2	5.2	9.9	25.1	56.7	-
지역규모별							
대도시	(529)	4.5	5.3	9.8	31.6	48.6	0.2
중소도시	(888)	2.1	6.5	9.2	28.4	53.3	0.5
읍/면	(274)	0.7	1.1	6.2	32.5	59.5	-

주) 응답자가 외국출신 어머니인 경우, 또는 청소년이 외국출생인 경우(이 때, 모국어는 청소년의 모국어)

표 II -9. 자녀와의 의사소통 정도

단위 : 명, %

구 분	사례수	전혀 안 된다	잘 안 되는 편이다	잘 되는 편이다	매우 잘 된다
전 체	(1,691)	0.6	3.9	65.3	30.2
연 령 별					
3 0 대 이 하	(587)	0.9	3.9	69.5	25.7
4 0 대	(872)	0.5	3.9	64.0	31.7
5 0 대 이 상	(232)	0.4	3.9	59.5	36.2
다문화 청소년 유형별					
국 제 결 혼 가 정	(1,315)	0.6	4.6	66.3	28.4
외 국 인 가 정	(247)	0.4	0.8	57.1	41.7
중 도 입 국 가 정	(129)	0.8	2.3	70.5	26.4
출 신 국 가 별					
한 국	(3)	-	-	-	100.0
베 트 남	(589)	1.5	4.2	73.0	21.2
중 국 (한 족 등)	(313)	-	5.1	65.8	29.1
중 국 (조 선 족)	(253)	0.4	0.4	51.4	47.8
필 리 핀	(160)	-	6.3	73.8	20.0
일 본	(98)	-	2.0	56.1	41.8
태 국	(40)	-	10.0	67.5	22.5
기 타	(235)	-	3.4	58.7	37.9
학 력 별					
중 졸 이 하	(528)	1.3	5.7	66.5	26.5
고 졸	(748)	0.3	3.2	65.5	31.0
전문대 / 대졸 이상	(415)	0.2	2.9	63.4	33.5
가 구 소 득 별					
2 0 0 만 원 미 만	(130)	3.1	4.6	74.6	17.7
200 ~ 300만원 미만	(329)	1.2	4.9	69.9	24.0
300 ~ 400만원 미만	(437)	-	3.2	67.0	29.7
400 ~ 500만원 미만	(389)	0.5	4.4	65.6	29.6
5 0 0 만 원 이 상	(406)	-	3.2	56.4	40.4
지 역 규 모 별					
대 도 시	(529)	0.4	2.5	63.3	33.8
중 소 도 시	(888)	0.7	4.1	67.8	27.5
읍 / 면	(274)	0.7	6.2	60.9	32.1

주) 응답자가 한국출신 어머니이고 청소년도 국내출생일 경우는 제외

표 II-10. 자녀의 어머니 모국어 실력

단위 : 명, %

구 분	사례수	전혀 못한다	잘 못하는 편이다	어느 정도 한다	잘하는 편이다	매우 잘한다
전 체	(1,676)	19.8	33.5	31.9	10.0	4.8
연 령 별						
3 0 대 이 하	(583)	24.4	36.2	27.6	8.1	3.8
4 0 대	(867)	17.9	32.9	33.8	10.7	4.7
5 0 대 이 상	(226)	15.5	28.8	35.8	11.9	8.0
다문화 청소년 유형별						
국 제 결 혼 가 정	(1,315)	23.0	36.3	30.8	7.8	2.1
외 국 인 가 정	(245)	9.8	22.4	31.8	17.6	18.4
중 도 입 국 가 정	(116)	5.2	24.1	44.8	18.1	7.8
출 신 국 가 별						
한 국	-	-	-	-	-	-
베 트 남	(588)	25.2	38.9	27.2	7.0	1.7
중 국 (한 족 등)	(313)	9.9	26.5	45.0	13.7	4.8
중 국 (조 선 족)	(252)	22.6	34.1	29.4	11.1	2.8
필 리 핀	(160)	23.1	43.8	27.5	5.0	0.6
일 본	(98)	5.1	25.5	49.0	12.2	8.2
태 국	(40)	25.0	20.0	37.5	15.0	2.5
기 타	(225)	19.6	26.7	23.6	12.9	17.3
학 력 별						
중 졸 이 하	(528)	24.1	39.2	26.9	7.4	2.5
고 졸	(737)	20.6	32.0	33.9	8.4	5.0
전문대 / 대졸 이상	(411)	12.9	28.7	34.8	16.1	7.5
가 구 소 득 별						
2 0 0 만 원 미 만	(127)	22.0	39.4	22.8	12.6	3.1
200 ~ 300만원 미만	(325)	19.4	29.8	33.8	12.9	4.0
300 ~ 400만원 미만	(435)	17.5	32.6	35.2	9.9	4.8
400 ~ 500만원 미만	(387)	19.9	36.2	30.7	8.8	4.4
5 0 0 만 원 이 상	(402)	21.9	32.8	30.8	8.0	6.5
지 역 규 모 별						
대 도 시	(525)	16.8	27.2	36.2	12.8	7.0
중 소 도 시	(877)	19.3	36.7	30.4	9.4	4.2
읍 / 면	(274)	27.4	35.0	28.5	6.6	2.6

주) 응답자가 외국출신 어머니인 경우

표 II-11. 자녀가 어머니 모국어를 잘하지 못하는 이유

단위 : 명, %

구분	사례수	나의 모국어를 하는 것이 큰 아득이 없어서 가르치지 않았다	나의 모국어를 배우기보다는 한국어를 잘하는 것이 더 중요하여 가르치지 않았다	나는 가르치려고 했으나 자녀가 원하지 않아서 가르치지 않았다	나는 가르치려고 했으나 가족들이 원하지 않아서 가르치지 않았다	나는 가르치려고 했으나 시간이나 여유가 없어서 가르치지 못했다	기타
전체	(893)	13.8	27.5	38.2	6.0	14.1	0.3
연령별							
30대 이하	(353)	13.6	30.9	35.1	7.4	12.7	0.3
40대	(440)	15.0	24.8	40.0	3.9	16.1	0.2
50대 이상	(100)	9.0	28.0	41.0	11.0	10.0	1.0
다문화 청소년 유형별							
국제결혼가정	(780)	14.0	28.5	36.9	5.6	14.6	0.4
외국인가정	(79)	12.7	17.7	54.4	7.6	7.6	-
중도입국가정	(34)	11.8	29.4	29.4	11.8	17.6	-
출신국가별							
한국	-	-	-	-	-	-	-
베트남	(377)	16.7	29.4	35.5	5.3	12.7	0.3
중국(한족 등)	(114)	9.6	21.1	44.7	6.1	17.5	0.9
중국(조선족)	(143)	9.1	22.4	46.9	7.0	14.7	-
필리핀	(107)	15.9	35.5	38.3	2.8	6.5	0.9
일본	(30)	3.3	30.0	36.7	6.7	23.3	-
태국	(18)	22.2	27.8	33.3	-	16.7	-
기타	(104)	13.5	26.0	29.8	11.5	19.2	-
학력별							
중졸 이하	(334)	15.6	29.3	37.7	6.0	11.1	0.3
고졸	(388)	14.2	25.5	38.7	7.0	14.4	0.3
전문대/대졸 이상	(171)	9.4	28.7	38.0	4.1	19.3	0.6
가구소득별							
200만원 미만	(78)	21.8	20.5	41.0	3.8	11.5	1.3
200 ~ 300만원 미만	(160)	9.4	32.5	41.3	7.5	9.4	-
300 ~ 400만원 미만	(218)	13.8	27.1	34.9	6.0	17.9	0.5
400 ~ 500만원 미만	(217)	15.2	25.3	37.3	7.4	14.7	-
500만원 이상	(220)	12.7	29.1	39.1	4.5	14.1	0.5
지역규모별							
대도시	(231)	10.0	31.2	38.1	7.4	12.6	0.9
중소도시	(491)	15.5	28.3	35.4	5.9	14.7	0.2
읍/면	(171)	14.0	20.5	46.2	4.7	14.6	-

주) 응답자가 외국출신 어머니이며, 자녀가 어머니 모국어를 잘하지 못하는 경우

표 II-12. 자녀 교육 관련 주 의사결정자

단위 : 명, %

구 분	사례수	나 (조사대상 청소년의 어머니)	남편 (조사대상 청소년의 아버지)	부부공동 (조사대상 청소년의 부모공동)	사부모 (조사대상 청소년의 친조부모)	친정부모 (조사대상 청소년의 외조부모)	기타 친인척	기타
전 체	(1,747)	26.7	19.2	53.1	0.5	0.1	0.1	0.5
연 령 별								
3 0 대 이 하	(606)	24.6	24.4	49.8	0.7	0.2	0.2	0.2
4 0 대	(894)	26.4	17.9	54.6	0.4	-	-	0.7
5 0 대 이 상	(247)	33.2	10.9	55.5	-	-	-	0.4
다문화 청소년 유형별								
국 제 결 혼 가 정	(1,371)	25.2	21.4	52.2	0.5	-	0.1	0.6
외 국 인 가 정	(247)	35.2	8.1	55.9	0.4	0.4	-	-
중 도 입 국 가 정	(129)	26.4	16.3	57.4	-	-	-	-
출 신 국 가 별								
한 국	(29)	51.7	-	48.3	-	-	-	-
베 트 남	(605)	21.8	28.9	48.3	0.5	-	0.2	0.3
중 국 (한 족 등)	(315)	27.6	11.1	61.3	-	-	-	-
중 국 (조 선 족)	(254)	37.8	9.8	52.0	-	-	-	0.4
필 리 핀	(164)	22.0	34.8	41.5	1.2	-	-	0.6
일 본	(99)	17.2	4.0	77.8	-	-	-	1.0
태 국	(40)	30.0	17.5	50.0	-	-	-	2.5
기 타	(241)	29.9	13.3	54.4	1.2	0.4	-	0.8
학 력 별								
중 졸 이 하	(545)	26.2	25.0	47.3	0.7	-	0.2	0.6
고 졸	(768)	27.3	18.9	52.7	0.5	0.1	-	0.4
전문대 / 대졸 이상	(434)	26.3	12.4	60.8	-	-	-	0.5
가 구 소 득 별								
2 0 0 만 원 미 만	(138)	57.2	17.4	22.5	1.4	-	-	1.4
200 ~ 300만원 미만	(339)	46.0	17.1	34.8	0.9	-	0.3	0.9
300 ~ 400만원 미만	(450)	19.8	22.7	56.7	0.2	-	-	0.7
400 ~ 500만원 미만	(402)	16.4	19.9	63.4	-	0.2	-	-
5 0 0 만 원 이 상	(418)	18.4	17.0	64.1	0.5	-	-	-
지 역 규 모 별								
대 도 시	(550)	34.0	16.2	49.1	0.5	-	-	0.2
중 소 도 시	(918)	23.7	19.5	55.6	0.3	0.1	0.1	0.7
읍 / 면	(279)	22.2	24.0	52.7	0.7	-	-	0.4

표 II-13. 자녀의 학교 교육에 대한 도움 정도

단위 : 명, %

구 분	사례수	전혀 도움을 주지 못한다	별로 도움을 주지 못한다	어느 정도 도움을 준다	많은 도움을 준다
전 체	(1,747)	10.8	41.0	40.8	7.4
연 령 별					
3 0 대 이 하	(606)	11.1	43.2	41.9	3.8
4 0 대	(894)	9.7	40.6	40.4	9.3
5 0 대 이 상	(247)	14.2	37.2	39.3	9.3
다문화 청소년 유형별					
국 제 결 혼 가 정	(1,371)	11.6	40.2	41.5	6.7
외 국 인 가 정	(247)	9.7	43.3	38.1	8.9
중 도 입 국 가 정	(129)	4.7	45.7	38.0	11.6
출 신 국 가 별					
한 국	(29)	3.4	31.0	41.4	24.1
베 트 남	(605)	12.6	44.6	39.8	3.0
중 국 (한 족 등)	(315)	11.7	39.7	39.4	9.2
중 국 (조 선 족)	(254)	7.9	37.0	44.5	10.6
필 리 핀	(164)	13.4	39.6	40.9	6.1
일 본	(99)	6.1	24.2	56.6	13.1
태 국	(40)	7.5	42.5	45.0	5.0
기 타	(241)	10.0	46.9	33.6	9.5
학 력 별					
중 졸 이 하	(545)	14.3	48.1	34.5	3.1
고 졸	(768)	10.3	41.4	40.2	8.1
전문대 / 대졸 이상	(434)	7.4	31.6	49.5	11.5
가 구 소 득 별					
2 0 0 만 원 미 만	(138)	18.1	40.6	34.1	7.2
200 ~ 300만원 미만	(339)	14.5	43.7	37.8	4.1
300 ~ 400만원 미만	(450)	10.0	38.9	44.7	6.4
400 ~ 500만원 미만	(402)	10.2	45.0	37.3	7.5
5 0 0 만 원 이 상	(418)	6.9	37.6	44.5	11.0
지 역 규 모 별					
대 도 시	(550)	8.0	34.2	48.5	9.3
중 소 도 시	(918)	12.2	43.4	37.4	7.1
읍 / 면	(279)	11.8	47.0	36.6	4.7

주) 조사대상 청소년이 현재 학교를 다니고 있는 경우

표 II-14. 자녀가 학교에서 문제가 생겼거나 어려운 숙제 시 도와주는 사람

단위 : 명, %

구	분	사례수	나 (조사대상 청소년의 어머니)	남편 (조사대상 청소년의 아버지)	부부공동 (조사대상 청소년의 부모공동)	사부모 (조사대상 청소년의 친조부모)	친정부모 (조사대상 청소년의 외조부모)	기타 친인척	지역의 전문센터 나 기관	기타
전	체	(1,747)	22.2	25.5	32.3	0.5	0.1	1.0	6.4	12.1
연	령									
3	0	(606)	18.6	31.0	28.5	0.2	0.2	1.3	7.8	12.4
4	0	(894)	22.1	24.2	34.8	0.7	-	0.7	5.8	11.7
5	0	(247)	30.8	17.0	32.8	0.4	-	1.2	5.3	12.6
다문화	청소년 유형별									
국	제	(1,371)	20.0	28.3	30.9	0.4	-	0.9	6.5	13.1
외	국	(247)	34.4	10.9	38.1	0.8	0.4	1.6	7.3	6.5
중	도	(129)	21.7	24.0	37.2	0.8	-	0.8	3.9	11.6
출	신									
한	국	(29)	55.2	-	34.5	-	-	-	3.4	6.9
베	트	(605)	13.9	35.7	28.4	0.2	-	1.7	6.4	13.7
중	국	(315)	22.5	21.6	35.6	-	-	0.3	8.9	11.1
중	국	(254)	37.4	12.6	33.9	1.2	-	0.8	5.9	8.3
필	리	(164)	18.3	34.8	25.6	1.8	-	0.6	3.7	15.2
일	본	(99)	25.3	14.1	51.5	-	-	-	-	9.1
태	국	(40)	20.0	22.5	32.5	-	-	2.5	12.5	10.0
기	타	(241)	24.1	20.7	32.8	0.4	0.4	0.8	7.5	13.3
학	력									
중	졸	(545)	18.9	29.9	29.0	0.6	-	1.7	6.2	13.8
고	졸	(768)	20.7	26.4	32.7	0.7	0.1	0.4	7.2	11.8
전	문대/대졸 이상	(434)	28.8	18.4	35.9	-	-	1.2	5.3	10.4
가	구									
2	0	(138)	39.1	16.7	13.8	2.9	-	0.7	9.4	17.4
200	~ 300만원 미만	(339)	33.9	20.9	20.6	-	-	2.1	7.7	14.7
300	~ 400만원 미만	(450)	17.8	28.7	36.9	0.7	-	0.9	5.3	9.8
400	~ 500만원 미만	(402)	14.4	28.4	34.3	0.2	0.2	0.5	8.0	13.9
5	0	(418)	19.1	26.1	41.1	-	-	0.7	4.1	8.9
지	역									
대	도	(550)	30.7	21.8	32.5	0.7	-	0.5	5.1	8.5
중	소	(918)	17.9	27.6	33.4	0.3	0.1	1.3	7.0	12.4
읍	/ 면	(279)	19.4	26.2	28.3	0.4	-	0.7	7.2	17.9

주) 조사대상 청소년이 현재 학교를 다니고 있는 경우

표 II-15. 자녀의 성적향상을 위한 노력 - 학교 선생님과 상담을 한다

단위 : 명, %

구 분	사례수	전혀 하지 않았다	별로 하지 않았다	어느 정도 하였다	자주 하였다	매우 자주 하였다
전 체	(1,747)	36.7	27.6	30.3	4.3	1.0
연 령 별						
3 0 대 이 하	(606)	40.8	22.6	31.5	4.1	1.0
4 0 대	(894)	33.1	31.1	30.4	4.4	1.0
5 0 대 이 상	(247)	40.1	27.5	26.7	4.5	1.2
다문화 청소년 유형별						
국 제 결 혼 가 정	(1,371)	38.3	27.2	29.2	4.2	1.2
외 국 인 가 정	(247)	29.6	28.7	36.4	4.9	0.4
중 도 입 국 가 정	(129)	34.1	30.2	30.2	4.7	0.8
출 신 국 가 별						
한 국	(29)	13.8	41.4	37.9	6.9	-
베 트 남	(605)	44.8	24.8	25.8	4.0	0.7
중 국 (한 족 등)	(315)	33.0	26.7	35.6	4.1	0.6
중 국 (조 선 족)	(254)	22.0	33.1	37.4	6.3	1.2
필 리 핀	(164)	47.0	20.7	27.4	3.0	1.8
일 본	(99)	25.3	34.3	35.4	4.0	1.0
태 국	(40)	37.5	27.5	30.0	2.5	2.5
기 타	(241)	37.3	30.7	26.1	4.1	1.7
학 력 별						
중 졸 이 하	(545)	47.9	23.5	25.0	3.3	0.4
고 졸	(768)	35.0	27.6	32.6	3.8	1.0
전문대 / 대졸 이상	(434)	25.8	32.9	32.9	6.5	1.8
가 구 소 득 별						
2 0 0 만 원 미 만	(138)	42.8	21.0	28.3	8.0	-
200 ~ 300만원 미만	(339)	41.3	28.0	25.7	4.1	0.9
300 ~ 400만원 미만	(450)	36.7	26.4	31.1	4.4	1.3
400 ~ 500만원 미만	(402)	41.0	27.1	28.1	3.2	0.5
5 0 0 만 원 이 상	(418)	27.0	31.3	35.9	4.1	1.7
지 역 규 모 별						
대 도 시	(550)	37.8	28.2	28.7	4.4	0.9
중 소 도 시	(918)	32.6	28.9	32.9	4.6	1.1
읍 / 면	(279)	48.4	22.6	24.7	3.2	1.1

주) 조사대상 청소년이 현재 학교를 다니고 있는 경우

표 II-16. 자녀의 성적향상을 위한 노력 - 공부를 열심히 하라고 말한다

단위 : 명, %

구 분	사례수	전혀 하지 않았다	별로 하지 않았다	어느 정도 하였다	자주 하였다	매우 자주 하였다
전 체	(1,747)	14.5	14.2	35.1	29.0	7.2
연 령 별						
3 0 대 이 하	(606)	15.5	16.3	35.1	26.9	6.1
4 0 대	(894)	13.4	13.2	35.8	29.8	7.8
5 0 대 이 상	(247)	15.8	12.6	32.8	31.2	7.7
다문화 청소년 유형별						
국 제 결 혼 가 정	(1,371)	14.6	15.5	36.5	27.3	6.2
외 국 인 가 정	(247)	13.4	10.1	27.9	37.2	11.3
중 도 입 국 가 정	(129)	15.5	8.5	34.9	31.0	10.1
출 신 국 가 별						
한 국	(29)	-	31.0	31.0	31.0	6.9
베 트 남	(605)	18.2	18.2	35.5	22.6	5.5
중 국 (한 족 등)	(315)	11.7	7.6	34.3	37.8	8.6
중 국 (조 선 족)	(254)	7.9	10.6	35.4	35.0	11.0
필 리 핀	(164)	18.3	14.6	29.9	28.0	9.1
일 본	(99)	11.1	19.2	49.5	19.2	1.0
태 국	(40)	17.5	7.5	35.0	32.5	7.5
기 타	(241)	15.8	13.3	33.2	30.7	7.1
학 력 별						
중 졸 이 하	(545)	17.4	15.4	38.0	23.9	5.3
고 졸	(768)	14.5	14.2	32.8	30.3	8.2
전문대 / 대졸 이상	(434)	10.8	12.7	35.7	32.9	7.8
가 구 소 득 별						
2 0 0 만 원 미 만	(138)	13.8	14.5	39.1	23.9	8.7
200 ~ 300만원 미만	(339)	20.6	15.9	34.5	24.2	4.7
300 ~ 400만원 미만	(450)	16.2	14.2	34.9	28.7	6.0
400 ~ 500만원 미만	(402)	13.9	13.9	32.1	32.1	8.0
5 0 0 만 원 이 상	(418)	8.4	12.9	37.6	31.8	9.3
지 역 규 모 별						
대 도 시	(550)	13.5	10.4	35.6	28.7	11.8
중 소 도 시	(918)	13.9	15.5	34.0	31.9	4.7
읍 / 면	(279)	18.3	17.6	38.0	19.7	6.5

주) 조사대상 청소년이 현재 학교를 다니고 있는 경우

표 II-17. 자녀의 성적향상을 위한 노력 - 다른 아이들이 어떻게 공부하는지 알아본다

단위 : 명, %

구 분	사례수	전혀 하지 않았다	별로 하지 않았다	어느 정도 하였다	자주 하였다	매우 자주 하였다
전 체	(1,747)	28.0	28.0	29.7	12.9	1.5
연 령 별						
3 0 대 이 하	(606)	29.5	29.4	26.9	13.0	1.2
4 0 대	(894)	26.2	26.4	32.3	13.1	2.0
5 0 대 이 상	(247)	30.8	30.4	26.7	11.7	0.4
다문화 청소년 유형별						
국 제 결 혼 가 정	(1,371)	29.2	28.7	29.3	11.5	1.4
외 국 인 가 정	(247)	23.5	24.3	30.0	19.8	2.4
중 도 입 국 가 정	(129)	24.0	27.9	32.6	14.7	0.8
출 신 국 가 별						
한 국	(29)	17.2	41.4	24.1	13.8	3.4
베 트 남	(605)	31.6	32.6	25.6	9.4	0.8
중 국 (한 족 등)	(315)	22.5	22.2	35.9	18.1	1.3
중 국 (조 선 족)	(254)	18.1	23.6	34.3	20.5	3.5
필 리 핀	(164)	37.8	24.4	26.2	11.0	0.6
일 본	(99)	19.2	33.3	40.4	6.1	1.0
태 국	(40)	35.0	25.0	25.0	12.5	2.5
기 타	(241)	33.6	27.8	26.1	10.8	1.7
학 력 별						
중 졸 이 하	(545)	33.0	29.2	26.8	10.3	0.7
고 졸	(768)	27.1	27.6	28.8	15.1	1.4
전문대 / 대졸 이상	(434)	23.3	27.2	34.8	12.2	2.5
가 구 소 득 별						
2 0 0 만 원 미 만	(138)	34.1	26.1	26.1	13.0	0.7
200 ~ 300만원 미만	(339)	36.6	27.4	27.4	8.3	0.3
300 ~ 400만원 미만	(450)	29.8	27.8	27.8	12.9	1.8
400 ~ 500만원 미만	(402)	24.6	32.6	30.1	11.2	1.5
5 0 0 만 원 이 상	(418)	20.3	24.9	34.2	18.2	2.4
지 역 규 모 별						
대 도 시	(550)	30.7	26.0	29.6	11.1	2.5
중 소 도 시	(918)	23.6	27.9	32.2	15.3	1.0
읍 / 면	(279)	36.9	32.3	21.1	8.6	1.1

주) 조사대상 청소년이 현재 학교를 다니고 있는 경우

표 II-18. 자녀의 성적향상을 위한 노력 - 학원에 보낸다

단위 : 명, %

구 분	사례수	전혀 그렇지 않다	그렇지 않은 편이다	보통이다	그런 편이다	매우 그렇다
전 체	(1,747)	28.9	9.4	12.3	31.4	18.0
연 령 별						
3 0 대 이 하	(606)	30.7	10.1	11.1	30.7	17.5
4 0 대	(894)	26.6	9.3	13.0	32.7	18.5
5 0 대 이 상	(247)	32.8	8.5	13.0	28.3	17.4
다문화 청소년 유형별						
국 제 결 혼 가 정	(1,371)	28.3	9.1	12.2	32.1	18.3
외 국 인 가 정	(247)	28.7	12.1	13.0	28.3	17.8
중 도 입 국 가 정	(129)	35.7	7.8	12.4	29.5	14.7
출 신 국 가 별						
한 국	(29)	20.7	6.9	20.7	37.9	13.8
베 트 남	(605)	30.4	9.8	11.2	32.6	16.0
중 국 (한 족 등)	(315)	16.8	7.3	12.4	37.8	25.7
중 국 (조 선 족)	(254)	23.2	8.3	15.7	30.3	22.4
필 리 핀	(164)	37.2	9.1	14.6	24.4	14.6
일 본	(99)	32.3	11.1	15.2	26.3	15.2
태 국	(40)	40.0	15.0	10.0	20.0	15.0
기 타	(241)	39.0	11.6	7.9	29.0	12.4
학 력 별						
중 졸 이 하	(545)	36.5	8.1	12.1	28.8	14.5
고 졸	(768)	25.1	11.2	11.6	33.2	18.9
전문대 / 대졸 이상	(434)	26.0	8.1	13.8	31.3	20.7
가 구 소 득 별						
2 0 0 만 원 미 만	(138)	39.1	11.6	12.3	23.9	13.0
200 ~ 300만원 미만	(339)	41.0	10.3	11.8	23.3	13.6
300 ~ 400만원 미만	(450)	28.7	9.6	14.7	32.0	15.1
400 ~ 500만원 미만	(402)	29.1	10.0	10.4	31.6	18.9
5 0 0 만 원 이 상	(418)	15.8	7.4	12.0	39.5	25.4
지 역 규 모 별						
대 도 시	(550)	26.5	7.8	11.8	28.0	25.8
중 소 도 시	(918)	26.8	10.7	13.9	33.8	14.8
읍 / 면	(279)	40.5	8.6	7.9	30.1	12.9

주) 조사대상 청소년이 현재 학교를 다니고 있는 경우

표 II-19. 자녀의 성적향상을 위한 노력 - 개인과외를 시킨다

단위 : 명, %

구 분	사례수	전혀 그렇지 않다	그렇지 않은 편이다	보통이다	그런 편이다	매우 그렇다
전 체	(1,747)	66.9	17.3	7.6	6.1	2.1
연 령 별						
3 0 대 이 하	(606)	68.3	16.7	7.4	5.9	1.7
4 0 대	(894)	64.0	18.2	8.2	7.0	2.6
5 0 대 이 상	(247)	73.7	15.8	5.7	3.2	1.6
다문화 청소년 유형별						
국 제 결 혼 가 정	(1,371)	69.0	16.5	7.0	5.7	1.8
외 국 인 가 정	(247)	57.5	21.9	9.3	8.9	2.4
중 도 입 국 가 정	(129)	62.0	17.8	10.1	5.4	4.7
출 신 국 가 별						
한 국	(29)	51.7	24.1	10.3	13.8	-
베 트 남	(605)	72.6	15.7	5.3	4.8	1.7
중 국 (한 족 등)	(315)	59.7	18.7	10.2	7.9	3.5
중 국 (조 선 족)	(254)	65.4	17.7	7.5	7.1	2.4
필 리 핀	(164)	71.3	12.8	9.1	6.1	0.6
일 본	(99)	61.6	25.3	9.1	3.0	1.0
태 국	(40)	65.0	15.0	10.0	2.5	7.5
기 타	(241)	64.7	18.7	7.5	7.1	2.1
학 력 별						
중 졸 이 하	(545)	77.2	13.0	3.7	5.3	0.7
고 졸	(768)	65.1	18.5	7.4	6.4	2.6
전문대 / 대졸 이상	(434)	56.9	20.7	12.7	6.7	3.0
가 구 소 득 별						
2 0 0 만 원 미 만	(138)	71.0	13.0	9.4	5.1	1.4
200 ~ 300만원 미만	(339)	76.7	13.3	5.3	2.9	1.8
300 ~ 400만원 미만	(450)	68.9	15.1	8.2	5.8	2.0
400 ~ 500만원 미만	(402)	66.9	19.2	6.5	5.7	1.7
5 0 0 만 원 이 상	(418)	55.3	22.7	9.1	9.8	3.1
지 역 규 모 별						
대 도 시	(550)	68.5	16.0	6.9	6.4	2.2
중 소 도 시	(918)	63.4	19.8	8.8	5.6	2.4
읍 / 면	(279)	74.9	11.8	4.7	7.5	1.1

주) 조사대상 청소년이 현재 학교를 다니고 있는 경우

표 II-20. 자녀의 성적향상을 위한 노력 - 시험이 있으면 평소보다 더 공부를 시킨다

단위 : 명, %

구 분	사례수	전혀 그렇지 않다	그렇지 않은 편이다	보통이다	그런 편이다	매우 그렇다
전 체	(1,747)	22.6	21.9	28.4	22.0	5.2
연 령 별						
3 0 대 이 하	(606)	24.4	22.6	26.7	22.1	4.1
4 0 대	(894)	21.5	20.4	30.5	21.7	5.9
5 0 대 이 상	(247)	21.9	25.9	24.7	22.7	4.9
다문화 청소년 유형별						
국 제 결 혼 가 정	(1,371)	23.3	23.1	27.2	21.4	5.0
외 국 인 가 정	(247)	19.4	18.2	32.0	24.7	5.7
중 도 입 국 가 정	(129)	20.9	16.3	34.1	22.5	6.2
출 신 국 가 별						
한 국	(29)	13.8	17.2	41.4	20.7	6.9
베 트 남	(605)	23.8	25.8	25.1	21.3	4.0
중 국 (한 족 등)	(315)	18.1	18.7	30.5	25.1	7.6
중 국 (조 선 족)	(254)	21.3	18.5	31.1	23.6	5.5
필 리 핀	(164)	29.3	20.7	25.0	19.5	5.5
일 본	(99)	16.2	24.2	37.4	16.2	6.1
태 국	(40)	32.5	22.5	27.5	10.0	7.5
기 타	(241)	24.1	20.3	28.2	24.1	3.3
학 력 별						
중 졸 이 하	(545)	25.0	25.1	24.0	23.1	2.8
고 졸	(768)	21.6	22.1	29.3	21.6	5.3
전문대 / 대졸 이상	(434)	21.2	17.5	32.3	21.2	7.8
가 구 소 득 별						
2 0 0 만 원 미 만	(138)	31.9	18.8	26.1	21.7	1.4
200 ~ 300만원 미만	(339)	31.0	24.8	23.3	18.0	2.9
300 ~ 400만원 미만	(450)	26.4	19.6	29.8	18.9	5.3
400 ~ 500만원 미만	(402)	18.7	23.6	27.1	24.4	6.2
5 0 0 만 원 이 상	(418)	12.2	21.5	33.0	26.3	6.9
지 역 규 모 별						
대 도 시	(550)	24.4	17.5	28.5	21.6	8.0
중 소 도 시	(918)	19.6	23.4	30.9	22.1	3.9
읍 / 면	(279)	28.7	25.8	19.7	22.2	3.6

주) 조사대상 청소년이 현재 학교를 다니고 있는 경우

표 II-21. 자녀의 성적향상을 위한 노력 - 시험을 잘 보지 못했을 때 야단을 친다

단위 : 명, %

구 분	사례수	전혀 그렇지 않다	그렇지 않은 편이다	보통이다	그런 편이다	매우 그렇다
전 체	(1,747)	39.8	35.8	18.8	4.9	0.7
연 령 별						
3 0 대 이 하	(606)	40.4	36.1	18.3	4.1	1.0
4 0 대	(894)	39.1	36.0	18.7	5.6	0.6
5 0 대 이 상	(247)	40.9	34.0	20.2	4.0	0.8
다문화 청소년 유형별						
국 제 결 혼 가 정	(1,371)	39.8	35.7	19.0	4.6	0.9
외 국 인 가 정	(247)	40.5	35.6	16.6	6.9	0.4
중 도 입 국 가 정	(129)	38.8	37.2	20.2	3.9	-
출 신 국 가 별						
한 국	(29)	31.0	51.7	13.8	3.4	-
베 트 남	(605)	39.5	37.5	17.9	4.0	1.2
중 국 (한 족 등)	(315)	38.7	31.4	21.0	8.6	0.3
중 국 (조 선 족)	(254)	40.2	33.5	19.7	5.5	1.2
필 리 핀	(164)	42.1	35.4	18.3	3.0	1.2
일 본	(99)	42.4	41.4	12.1	4.0	-
태 국	(40)	37.5	32.5	30.0	-	-
기 타	(241)	40.7	36.1	19.1	4.1	-
학 력 별						
중 졸 이 하	(545)	43.5	34.5	17.8	3.9	0.4
고 졸	(768)	37.6	37.0	18.5	5.9	1.0
전문대 / 대졸 이상	(434)	39.2	35.3	20.5	4.4	0.7
가 구 소 득 별						
2 0 0 만 원 미 만	(138)	42.0	34.1	18.1	5.1	0.7
200 ~ 300만원 미만	(339)	43.4	38.1	14.7	3.5	0.3
300 ~ 400만원 미만	(450)	43.3	30.4	20.2	4.9	1.1
400 ~ 500만원 미만	(402)	37.3	39.8	17.7	4.5	0.7
5 0 0 만 원 이 상	(418)	34.9	36.4	21.8	6.2	0.7
지 역 규 모 별						
대 도 시	(550)	40.5	34.0	19.3	5.8	0.4
중 소 도 시	(918)	38.7	35.2	20.7	4.5	1.0
읍 / 면	(279)	42.3	41.2	11.5	4.3	0.7

주) 조사대상 청소년이 현재 학교를 다니고 있는 경우

표 II-22. 지난 일 년간 자녀 학교생활 관련 활동 - 담임교사 면담

단위 : 명, %

구 분	사례수	전혀 하지 않았다	1회	2회	3회	4회 이상
전 체	(1,747)	56.0	29.1	12.0	2.2	0.7
연 령 별						
3 0 대 이 하	(606)	55.6	28.5	12.5	2.5	0.8
4 0 대	(894)	56.5	29.6	11.4	1.8	0.7
5 0 대 이 상	(247)	55.5	28.3	12.6	2.8	0.8
다문화 청소년 유형별						
국 제 결 혼 가 정	(1,371)	56.3	29.5	11.3	2.0	0.9
외 국 인 가 정	(247)	54.7	27.9	15.4	1.6	0.4
중 도 입 국 가 정	(129)	55.8	26.4	12.4	5.4	-
출 신 국 가 별						
한 국	(29)	24.1	44.8	20.7	6.9	3.4
베 트 남	(605)	59.5	28.6	9.9	1.3	0.7
중 국 (한 족 등)	(315)	62.2	23.5	11.4	2.2	0.6
중 국 (조 선 족)	(254)	44.9	34.6	18.1	2.0	0.4
필 리 핀	(164)	59.8	27.4	9.8	2.4	0.6
일 본	(99)	46.5	36.4	11.1	5.1	1.0
태 국	(40)	60.0	27.5	10.0	2.5	-
기 타	(241)	55.6	28.2	12.4	2.5	1.2
학 력 별						
중 졸 이 하	(545)	64.8	25.0	8.1	1.5	0.7
고 졸	(768)	55.7	27.9	13.9	2.0	0.5
전문대 / 대졸 이상	(434)	45.6	36.4	13.4	3.5	1.2
가 구 소 득 별						
2 0 0 만 원 미 만	(138)	58.0	26.1	13.0	2.9	-
200 ~ 300만원 미만	(339)	60.8	26.8	10.3	2.1	-
300 ~ 400만원 미만	(450)	54.2	31.6	10.7	2.7	0.9
400 ~ 500만원 미만	(402)	60.7	26.4	10.2	1.5	1.2
5 0 0 만 원 이 상	(418)	49.0	31.8	16.0	2.2	1.0
지 역 규 모 별						
대 도 시	(550)	52.0	32.7	12.0	2.5	0.7
중 소 도 시	(918)	56.4	28.3	12.1	2.2	1.0
읍 / 면	(279)	62.7	24.4	11.5	1.4	-

주) 지난 일 년간 자녀가 학교를 다니지 않은 경우 응답 제외

표 II-23. 지난 일 년간 자녀 학교생활 관련 활동 - 학교교육 설명회 참석

단위 : 명, %

구 분	사례수	전혀 하지 않았다	1회	2회	3회	4회 이상
전 체	(1,747)	82.3	13.5	3.2	0.5	0.6
연 령 별						
3 0 대 이 하	(606)	81.8	12.4	4.8	0.3	0.7
4 0 대	(894)	81.5	14.9	2.5	0.6	0.6
5 0 대 이 상	(247)	85.8	11.3	2.0	0.4	0.4
다문화 청소년 유형별						
국 제 결 혼 가 정	(1,371)	81.9	13.6	3.4	0.5	0.7
외 국 인 가 정	(247)	86.6	10.9	2.4	-	-
중 도 입 국 가 정	(129)	77.5	17.8	3.1	0.8	0.8
출 신 국 가 별						
한 국	(29)	65.5	31.0	-	-	3.4
베 트 남	(605)	83.5	12.6	3.1	0.2	0.7
중 국 (한 족 등)	(315)	82.2	13.7	2.9	0.6	0.6
중 국 (조 선 족)	(254)	81.5	13.0	5.1	0.4	-
필 리 핀	(164)	81.1	12.2	3.0	2.4	1.2
일 본	(99)	78.8	17.2	4.0	-	-
태 국	(40)	85.0	15.0	-	-	-
기 타	(241)	83.8	13.3	2.5	-	0.4
학 력 별						
중 졸 이 하	(545)	88.4	9.2	1.7	0.2	0.6
고 졸	(768)	82.3	13.7	3.1	0.5	0.4
전문대 / 대졸 이상	(434)	74.4	18.7	5.3	0.7	0.9
가 구 소 득 별						
2 0 0 만 원 미 만	(138)	81.9	12.3	2.9	2.2	0.7
200 ~ 300만원 미만	(339)	86.1	9.7	3.2	0.3	0.6
300 ~ 400만원 미만	(450)	79.6	16.2	3.6	0.4	0.2
400 ~ 500만원 미만	(402)	85.1	11.9	2.5	-	0.5
5 0 0 만 원 이 상	(418)	79.4	15.6	3.6	0.5	1.0
지 역 규 모 별						
대 도 시	(550)	81.1	14.9	2.5	1.1	0.4
중 소 도 시	(918)	82.9	12.9	3.3	0.2	0.8
읍 / 면	(279)	82.4	12.9	4.3	-	0.4

주) 지난 일 년간 자녀가 학교를 다니지 않은 경우 응답 제외

표 II-24. 지난 일 년간 자녀 학교생활 관련 활동 - 학부모 교육 참석

단위 : 명, %

구 분	사례수	전혀 하지 않았다	1회	2회	3회	4회 이상
전 체	(1,747)	85.5	10.8	2.3	0.9	0.5
연 령 별						
3 0 대 이 하	(606)	86.0	9.4	3.0	1.2	0.5
4 0 대	(894)	84.7	12.0	2.1	0.7	0.6
5 0 대 이 상	(247)	87.4	10.1	1.2	0.8	0.4
다문화 청소년 유형별						
국 제 결 혼 가 정	(1,371)	84.8	11.1	2.5	1.0	0.6
외 국 인 가 정	(247)	91.1	7.3	1.6	-	-
중 도 입 국 가 정	(129)	82.2	14.7	1.6	0.8	0.8
출 신 국 가 별						
한 국	(29)	75.9	20.7	3.4	-	-
베 트 남	(605)	84.5	12.1	2.5	0.5	0.5
중 국 (한 족 등)	(315)	88.3	8.9	1.3	1.3	0.3
중 국 (조 선 족)	(254)	85.8	10.2	2.8	0.8	0.4
필 리 핀	(164)	86.0	6.7	3.7	1.8	1.8
일 본	(99)	76.8	17.2	5.1	-	1.0
태 국	(40)	87.5	10.0	-	2.5	-
기 타	(241)	88.4	10.0	0.8	0.8	-
학 력 별						
중 졸 이 하	(545)	89.5	8.3	1.5	0.4	0.4
고 졸	(768)	86.2	10.4	1.6	1.4	0.4
전문대 / 대졸 이상	(434)	79.3	14.7	4.6	0.5	0.9
가 구 소 득 별						
2 0 0 만 원 미 만	(138)	84.1	10.1	2.9	2.2	0.7
200 ~ 300만원 미만	(339)	87.0	10.9	0.9	0.6	0.6
300 ~ 400만원 미만	(450)	85.8	10.2	3.1	0.9	-
400 ~ 500만원 미만	(402)	86.1	10.9	2.2	0.5	0.2
5 0 0 만 원 이 상	(418)	84.0	11.5	2.4	1.0	1.2
지 역 규 모 별						
대 도 시	(550)	83.6	12.7	2.2	0.9	0.5
중 소 도 시	(918)	86.6	9.8	2.2	0.9	0.5
읍 / 면	(279)	85.7	10.4	2.9	0.7	0.4

주) 지난 일 년간 자녀가 학교를 다니지 않은 경우 응답 제외

표 II-25. 지난 일 년간 자녀 학교생활 관련 활동
- 그 외 학교행사 참석(체육대회, 발표회, 학교축제 등)

단위 : 명, %

구 분	사례수	전혀 하지 않았다	1회	2회	3회	4회 이상
전 체	(1,747)	82.1	13.1	3.4	0.7	0.7
연 령 별						
3 0 대 이 하	(606)	81.7	13.5	4.1	0.3	0.3
4 0 대	(894)	81.3	13.6	3.2	1.0	0.8
5 0 대 이 상	(247)	85.8	10.1	2.0	0.8	1.2
다문화 청소년 유형별						
국 제 결 혼 가 정	(1,371)	81.3	13.2	4.0	0.7	0.8
외 국 인 가 정	(247)	89.5	9.3	0.8	0.4	-
중 도 입 국 가 정	(129)	76.0	19.4	1.6	2.3	0.8
출 신 국 가 별						
한 국	(29)	65.5	31.0	-	3.4	-
베 트 남	(605)	82.5	14.0	3.0	0.2	0.3
중 국 (한 족 등)	(315)	84.4	9.8	4.1	0.6	1.0
중 국 (조 선 족)	(254)	83.5	12.6	2.4	0.8	0.8
필 리 핀	(164)	76.8	14.6	5.5	1.8	1.2
일 본	(99)	72.7	18.2	6.1	2.0	1.0
태 국	(40)	85.0	10.0	2.5	-	2.5
기 타	(241)	85.5	10.8	2.5	0.8	0.4
학 력 별						
중 졸 이 하	(545)	87.0	10.6	1.5	0.4	0.6
고 졸	(768)	82.6	12.6	3.6	0.7	0.5
전문대 / 대졸 이상	(434)	75.1	17.1	5.3	1.4	1.2
가 구 소 득 별						
2 0 0 만 원 미 만	(138)	81.9	11.6	4.3	1.4	0.7
200 ~ 300만원 미만	(339)	86.1	11.5	1.5	0.3	0.6
300 ~ 400만원 미만	(450)	82.9	10.7	4.7	1.1	0.7
400 ~ 500만원 미만	(402)	82.6	13.9	2.5	0.2	0.7
5 0 0 만 원 이 상	(418)	77.5	16.7	4.1	1.0	0.7
지 역 규 모 별						
대 도 시	(550)	82.0	13.5	2.9	1.1	0.5
중 소 도 시	(918)	83.3	11.4	3.6	0.7	1.0
읍 / 면	(279)	78.1	17.9	3.6	0.4	-

주) 지난 일 년간 자녀가 학교를 다니지 않은 경우 응답 제외

표 II-26. 지난 일 년간 자녀 진로준비활동 참여 또는 경험 - 진로 관련 상담

단위 : 명, %

구 분	사례수	있다	없다
전 체	(1,747)	19.1	80.9
연 령 별			
3 0 대 이 하	(606)	16.2	83.8
4 0 대	(894)	19.8	80.2
5 0 대 이 상	(247)	23.5	76.5
다문화 청소년 유형별			
국 제 결 혼 가 정	(1,371)	18.5	81.5
외 국 인 가 정	(247)	22.3	77.7
중 도 입 국 가 정	(129)	19.4	80.6
출 신 국 가 별			
한 국	(29)	37.9	62.1
베 트 남	(605)	15.5	84.5
중 국 (한 족 등)	(315)	18.7	81.3
중 국 (조 선 족)	(254)	25.6	74.4
필 리 핀	(164)	17.1	82.9
일 본	(99)	35.4	64.6
태 국	(40)	7.5	92.5
기 타	(241)	15.8	84.2
학 력 별			
중 졸 이 하	(545)	11.9	88.1
고 졸	(768)	19.3	80.7
전문대 / 대졸 이상	(434)	27.6	72.4
가 구 소 득 별			
2 0 0 만 원 미 만	(138)	24.6	75.4
200 ~ 300만원 미만	(339)	15.0	85.0
300 ~ 400만원 미만	(450)	18.7	81.3
400 ~ 500만원 미만	(402)	17.2	82.8
5 0 0 만 원 이 상	(418)	22.7	77.3
지 역 규 모 별			
대 도 시	(550)	21.3	78.7
중 소 도 시	(918)	18.0	82.0
읍 / 면	(279)	18.3	81.7

표 II-27. 지난 일 년간 자녀 진로준비활동 참여 또는 경험 - 진로 관련 특강 및 강연

단위 : 명, %

구 분	사례수	있다	없다
전 체	(1,747)	7.5	92.5
연 령 별			
3 0 대 이 하	(606)	6.3	93.7
4 0 대	(894)	8.3	91.7
5 0 대 이 상	(247)	7.7	92.3
다문화 청소년 유형별			
국 제 결 혼 가 정	(1,371)	7.1	92.9
외 국 인 가 정	(247)	8.5	91.5
중 도 입 국 가 정	(129)	9.3	90.7
출 신 국 가 별			
한 국	(29)	20.7	79.3
베 트 남	(605)	5.0	95.0
중 국 (한 족 등)	(315)	9.5	90.5
중 국 (조 선 족)	(254)	8.7	91.3
필 리 핀	(164)	7.9	92.1
일 본	(99)	18.2	81.8
태 국	(40)	-	100.0
기 타	(241)	5.0	95.0
학 력 별			
중 졸 이 하	(545)	2.9	97.1
고 졸	(768)	7.3	92.7
전문대 / 대졸 이상	(434)	13.6	86.4
가 구 소 득 별			
2 0 0 만 원 미 만	(138)	10.9	89.1
200 ~ 300만원 미만	(339)	4.4	95.6
300 ~ 400만원 미만	(450)	7.6	92.4
400 ~ 500만원 미만	(402)	6.0	94.0
5 0 0 만 원 이 상	(418)	10.3	89.7
지 역 규 모 별			
대 도 시	(550)	8.5	91.5
중 소 도 시	(918)	7.7	92.3
읍 / 면	(279)	4.7	95.3

표 II-28. 지난 일 년간 자녀 진로준비활동 참여 또는 경험 - 교육과정 및 진학 관련 설명회

단위 : 명, %

구 분	사례수	있다	없다
전 체	(1,747)	10.5	89.5
연 령 별			
3 0 대 이 하	(606)	9.7	90.3
4 0 대	(894)	11.2	88.8
5 0 대 이 상	(247)	9.7	90.3
다문화 청소년 유형별			
국 제 결 혼 가 정	(1,371)	10.2	89.8
외 국 인 가 정	(247)	10.1	89.9
중 도 입 국 가 정	(129)	14.0	86.0
출 신 국 가 별			
한 국	(29)	34.5	65.5
베 트 남	(605)	8.8	91.2
중 국 (한 족 등)	(315)	10.5	89.5
중 국 (조 선 족)	(254)	12.2	87.8
필 리 핀	(164)	10.4	89.6
일 본	(99)	19.2	80.8
태 국	(40)	10.0	90.0
기 타	(241)	6.6	93.4
학 력 별			
중 졸 이 하	(545)	5.1	94.9
고 졸	(768)	9.9	90.1
전문대 / 대졸 이상	(434)	18.2	81.8
가 구 소 득 별			
2 0 0 만 원 미 만	(138)	13.8	86.2
200 ~ 300만원 미만	(339)	7.1	92.9
300 ~ 400만원 미만	(450)	10.0	90.0
400 ~ 500만원 미만	(402)	9.5	90.5
5 0 0 만 원 이 상	(418)	13.6	86.4
지 역 규 모 별			
대 도 시	(550)	11.3	88.7
중 소 도 시	(918)	9.6	90.4
읍 / 면	(279)	11.8	88.2

표 II-29. 지난 일 년간 자녀 진로준비활동 참여 또는 경험 - 진로 관련 책/잡지

단위 : 명, %

구 분	사례수	있다	없다
전 체	(1,747)	8.8	91.2
연 령 별			
3 0 대 이 하	(606)	7.9	92.1
4 0 대	(894)	8.8	91.2
5 0 대 이 상	(247)	10.5	89.5
다문화 청소년 유형별			
국 제 결 혼 가 정	(1,371)	8.2	91.8
외 국 인 가 정	(247)	11.3	88.7
중 도 입 국 가 정	(129)	10.1	89.9
출 신 국 가 별			
한 국	(29)	13.8	86.2
베 트 남	(605)	6.4	93.6
중 국 (한 족 등)	(315)	10.5	89.5
중 국 (조 선 족)	(254)	10.2	89.8
필 리 핀	(164)	5.5	94.5
일 본	(99)	18.2	81.8
태 국	(40)	7.5	92.5
기 타	(241)	8.7	91.3
학 력 별			
중 졸 이 하	(545)	5.3	94.7
고 졸	(768)	7.8	92.2
전문대/대졸 이상	(434)	14.7	85.3
가 구 소 득 별			
2 0 0 만 원 미 만	(138)	8.0	92.0
200 ~ 300만원 미만	(339)	5.0	95.0
300 ~ 400만원 미만	(450)	9.1	90.9
400 ~ 500만원 미만	(402)	8.5	91.5
5 0 0 만 원 이 상	(418)	12.0	88.0
지 역 규 모 별			
대 도 시	(550)	8.7	91.3
중 소 도 시	(918)	9.8	90.2
읍 / 면	(279)	5.4	94.6

표 II-30. 지난 일 년간 자녀 진로준비활동 참여 또는 경험 - 진로 관련 인터넷 자료

단위 : 명, %

구 분	사례수	있다	없다
전 체	(1,747)	14.4	85.6
연 령 별			
3 0 대 이 하	(606)	12.0	88.0
4 0 대	(894)	15.5	84.5
5 0 대 이 상	(247)	16.2	83.8
다문화 청소년 유형별			
국 제 결 혼 가 정	(1,371)	13.8	86.2
외 국 인 가 정	(247)	17.4	82.6
중 도 입 국 가 정	(129)	15.5	84.5
출 신 국 가 별			
한 국	(29)	44.8	55.2
베 트 남	(605)	8.6	91.4
중 국 (한 족 등)	(315)	17.5	82.5
중 국 (조 선 족)	(254)	17.3	82.7
필 리 핀	(164)	9.8	90.2
일 본	(99)	28.3	71.7
태 국	(40)	17.5	82.5
기 타	(241)	15.4	84.6
학 력 별			
중 졸 이 하	(545)	7.9	92.1
고 졸	(768)	12.6	87.4
전문대 / 대졸 이상	(434)	25.8	74.2
가 구 소 득 별			
2 0 0 만 원 미 만	(138)	15.9	84.1
200 ~ 300만원 미만	(339)	8.8	91.2
300 ~ 400만원 미만	(450)	13.3	86.7
400 ~ 500만원 미만	(402)	14.4	85.6
5 0 0 만 원 이 상	(418)	19.6	80.4
지 역 규 모 별			
대 도 시	(550)	18.7	81.3
중 소 도 시	(918)	12.3	87.7
읍 / 면	(279)	12.9	87.1

표 II-31. 지난 일 년간 자녀 진로준비활동 참여 또는 경험
- 외국 출신 학부모로 구성된 모임

단위 : 명, %

구 분	사례수	있다	없다
전 체	(1,747)	10.0	90.0
연 령 별			
3 0 대 이 하	(606)	10.1	89.9
4 0 대	(894)	10.6	89.4
5 0 대 이 상	(247)	7.3	92.7
다문화 청소년 유형별			
국 제 결 혼 가 정	(1,371)	9.9	90.1
외 국 인 가 정	(247)	11.3	88.7
중 도 입 국 가 정	(129)	7.8	92.2
출 신 국 가 별			
한 국	(29)	-	100.0
베 트 남	(605)	7.9	92.1
중 국 (한 족 등)	(315)	11.1	88.9
중 국 (조 선 족)	(254)	7.5	92.5
필 리 핀	(164)	12.8	87.2
일 본	(99)	20.2	79.8
태 국	(40)	10.0	90.0
기 타	(241)	11.2	88.8
학 력 별			
중 졸 이 하	(545)	6.8	93.2
고 졸	(768)	9.1	90.9
전문대 / 대졸 이상	(434)	15.4	84.6
가 구 소 득 별			
2 0 0 만 원 미 만	(138)	13.8	86.2
200 ~ 300만원 미만	(339)	7.1	92.9
300 ~ 400만원 미만	(450)	10.9	89.1
400 ~ 500만원 미만	(402)	9.7	90.3
5 0 0 만 원 이 상	(418)	10.3	89.7
지 역 규 모 별			
대 도 시	(550)	10.4	89.6
중 소 도 시	(918)	8.4	91.6
읍 / 면	(279)	14.3	85.7

주) 외국출신 학부모에게는 모국 출신 학부모로 구성된 모임도 포함

표 II-32. 지난 일 년간 자녀 진로준비활동 참여 또는 경험 - 한국 학부모 주도 모임

단위 : 명, %

구 분	사례수	있다	없다
전 체	(1,747)	6.9	93.1
연 령 별			
3 0 대 이 하	(606)	5.3	94.7
4 0 대	(894)	8.2	91.8
5 0 대 이 상	(247)	6.1	93.9
다문화 청소년 유형별			
국 제 결 혼 가 정	(1,371)	7.1	92.9
외 국 인 가 정	(247)	5.3	94.7
중 도 입 국 가 정	(129)	7.0	93.0
출 신 국 가 별			
한 국	(29)	17.2	82.8
베 트 남	(605)	4.1	95.9
중 국 (한 족 등)	(315)	9.2	90.8
중 국 (조 선 족)	(254)	9.8	90.2
필 리 핀	(164)	6.1	93.9
일 본	(99)	14.1	85.9
태 국	(40)	2.5	97.5
기 타	(241)	4.6	95.4
학 력 별			
중 졸 이 하	(545)	4.0	96.0
고 졸	(768)	7.3	92.7
전문대 / 대졸 이상	(434)	9.7	90.3
가 구 소 득 별			
2 0 0 만 원 미 만	(138)	10.9	89.1
200 ~ 300만원 미만	(339)	4.7	95.3
300 ~ 400만원 미만	(450)	6.7	93.3
400 ~ 500만원 미만	(402)	5.7	94.3
5 0 0 만 원 이 상	(418)	8.6	91.4
지 역 규 모 별			
대 도 시	(550)	7.5	92.5
중 소 도 시	(918)	6.2	93.8
읍 / 면	(279)	7.9	92.1

표 II-33. 희망하는 지원 프로그램 제공 장소

단위 : 명, %

구 분	사례수	학교	지역의 아동센터 또는 청소년센터	지역의 다문화 관련 센터	학원	기타
전 체	(1,747)	67.1	5.6	5.7	21.4	0.1
연 령 별						
3 0 대 이 하	(606)	70.0	5.8	5.6	18.6	-
4 0 대	(894)	65.5	5.7	6.2	22.4	0.2
5 0 대 이 상	(247)	66.0	4.9	4.5	24.7	-
다문화 청소년 유형별						
국 제 결 혼 가 정	(1,371)	67.9	5.7	5.6	20.6	0.1
외 국 인 가 정	(247)	66.0	4.0	6.1	23.9	-
중 도 입 국 가 정	(129)	61.2	7.8	6.2	24.8	-
출 신 국 가 별						
한 국	(29)	58.6	6.9	-	34.5	-
베 트 남	(605)	71.2	5.8	6.1	16.9	-
중 국 (한 족 등)	(315)	65.4	6.7	4.8	22.9	0.3
중 국 (조 선 족)	(254)	62.2	5.5	2.4	29.5	0.4
필 리 핀	(164)	72.0	2.4	7.9	17.7	-
일 본	(99)	57.6	10.1	8.1	24.2	-
태 국	(40)	70.0	7.5	12.5	10.0	-
기 타	(241)	65.6	3.7	6.6	24.1	-
학 력 별						
중 졸 이 하	(545)	70.8	5.0	5.5	18.5	0.2
고 졸	(768)	67.6	6.4	4.7	21.2	0.1
전문대 / 대졸 이상	(434)	61.8	5.1	7.8	25.3	-
가 구 소 득 별						
2 0 0 만 원 미 만	(138)	64.5	5.1	9.4	21.0	-
200 ~ 300만원 미만	(339)	70.8	5.3	3.8	19.8	0.3
300 ~ 400만원 미만	(450)	66.9	7.3	6.7	19.1	-
400 ~ 500만원 미만	(402)	67.7	5.0	6.0	21.4	-
5 0 0 만 원 이 상	(418)	64.8	4.8	4.8	25.4	0.2
지 역 규 모 별						
대 도 시	(550)	66.2	4.9	5.1	23.6	0.2
중 소 도 시	(918)	66.7	5.8	5.7	21.8	0.1
읍 / 면	(279)	70.6	6.5	7.2	15.8	-

표 II-34. 희망하는 자녀의 교육 수준

단위 : 명, %

구 분	사례수	중학교	고등학교	대학교	대학원 이상
전 체	(1,747)	0.5	3.5	85.3	10.6
연 령 별					
3 0 대 이 하	(606)	0.7	4.8	85.3	9.2
4 0 대	(894)	0.6	3.0	84.8	11.6
5 0 대 이 상	(247)	-	2.4	87.0	10.5
다문화 청소년 유형별					
국 제 결 혼 가 정	(1,371)	0.4	3.6	86.1	9.8
외 국 인 가 정	(247)	1.2	2.4	82.2	14.2
중 도 입 국 가 정	(129)	-	4.7	82.9	12.4
출 신 국 가 별					
한 국	(29)	-	-	72.4	27.6
베 트 남	(605)	0.5	4.0	88.8	6.8
중 국 (한 족 등)	(315)	1.3	2.5	78.4	17.8
중 국 (조 선 족)	(254)	0.4	3.1	83.1	13.4
필 리 핀	(164)	-	4.9	85.4	9.8
일 본	(99)	-	3.0	92.9	4.0
태 국	(40)	-	5.0	80.0	15.0
기 타	(241)	0.4	3.7	87.1	8.7
학 력 별					
중 졸 이 하	(545)	0.7	5.7	86.8	6.8
고 졸	(768)	0.5	3.0	86.1	10.4
전문대 / 대졸 이상	(434)	0.2	1.8	82.0	15.9
가 구 소 득 별					
2 0 0 만 원 미 만	(138)	0.7	7.2	81.9	10.1
200 ~ 300만원 미만	(339)	0.9	3.8	87.6	7.7
300 ~ 400만원 미만	(450)	0.4	2.7	87.6	9.3
400 ~ 500만원 미만	(402)	-	3.5	86.8	9.7
5 0 0 만 원 이 상	(418)	0.7	3.1	80.6	15.6
지 역 규 모 별					
대 도 시	(550)	0.5	2.7	84.5	12.2
중 소 도 시	(918)	0.5	3.8	85.2	10.5
읍 / 면	(279)	0.4	4.3	87.1	8.2

표 II-35. 희망하는 자녀의 교육 수준 - 대학 진학 지역

단위 : 명, %

구 분	사례수	한국	외국
전 체	(1,676)	95.0	5.0
연 령 별			
3 0 대 이 하	(573)	96.0	4.0
4 0 대	(862)	94.5	5.5
5 0 대 이 상	(241)	94.6	5.4
다문화 청소년 유형별			
국 제 결 혼 가 정	(1,315)	95.7	4.3
외 국 인 가 정	(238)	94.5	5.5
중 도 입 국 가 정	(123)	89.4	10.6
출 신 국 가 별			
한 국	(29)	82.8	17.2
베 트 남	(578)	97.2	2.8
중 국 (한 족 등)	(303)	93.1	6.9
중 국 (조 선 족)	(245)	95.9	4.1
필 리 핀	(156)	95.5	4.5
일 본	(96)	87.5	12.5
태 국	(38)	89.5	10.5
기 타	(231)	96.5	3.5
학 력 별			
중 졸 이 하	(510)	97.3	2.7
고 졸	(741)	95.4	4.6
전문대 / 대졸 이상	(425)	91.8	8.2
가 구 소 득 별			
2 0 0 만 원 미 만	(127)	95.3	4.7
200 ~ 300만원 미만	(323)	96.6	3.4
300 ~ 400만원 미만	(436)	96.3	3.7
400 ~ 500만원 미만	(388)	95.9	4.1
5 0 0 만 원 이 상	(402)	91.5	8.5
지 역 규 모 별			
대 도 시	(532)	96.2	3.8
중 소 도 시	(878)	93.5	6.5
읍 / 면	(266)	97.7	2.3

주) 대학교 이상 희망하는 경우

표 II-36. 희망하는 자녀의 교육 수준 - 국내 대학의 구체적인 수준

단위 : 명, %

구 분	사례수	전문대라도 충분하다	서울이나 지방 상관없이 4년제 대학만 가도 충분하다	서울에 있는 4년제 대학을 가야 한다.	명문대를 가야 한다	기타
전 체	(1,593)	18.8	61.2	16.2	3.8	-
연 령 별						
3 0 대 이 하	(550)	20.7	65.6	11.1	2.5	-
4 0 대	(815)	18.5	58.0	19.0	4.4	-
5 0 대 이 상	(228)	15.4	61.8	18.4	4.4	-
다문화 청소년 유형별						
국 제 결 혼 가 정	(1,258)	18.3	64.1	14.2	3.3	-
외 국 인 가 정	(225)	21.3	49.8	23.1	5.8	-
중 도 입 국 가 정	(110)	20.0	50.9	24.5	4.5	-
출 신 국 가 별						
한 국	(24)	8.3	58.3	25.0	8.3	-
베 트 남	(562)	21.9	66.5	9.8	1.8	-
중 국 (한 족 등)	(282)	12.8	63.5	17.4	6.4	-
중 국 (조 선 족)	(235)	20.0	47.7	26.8	5.5	-
필 리 핀	(149)	13.4	68.5	16.1	2.0	-
일 본	(84)	14.3	65.5	16.7	3.6	-
태 국	(34)	17.6	55.9	20.6	5.9	-
기 타	(223)	24.2	53.8	17.9	4.0	-
학 력 별						
중 졸 이 하	(496)	21.4	66.7	10.1	1.8	-
고 졸	(707)	20.9	59.1	16.3	3.7	-
전문대 / 대졸 이상	(390)	11.8	57.9	23.8	6.4	-
가 구 소 득 별						
2 0 0 만 원 미 만	(121)	20.7	63.6	13.2	2.5	-
200 ~ 300만원 미만	(312)	23.7	62.8	9.9	3.5	-
300 ~ 400만원 미만	(420)	19.0	66.9	11.9	2.1	-
400 ~ 500만원 미만	(372)	19.9	58.1	18.3	3.8	-
5 0 0 만 원 이 상	(368)	12.8	55.7	25.3	6.3	-
지 역 규 모 별						
대 도 시	(512)	15.2	54.1	25.6	5.1	-
중 소 도 시	(821)	19.9	62.9	14.0	3.3	-
읍 / 면	(260)	22.7	70.0	4.6	2.7	-

주) 한국에서 대학교 이상 희망하는 경우

표 II-37. 상급학교 진학 준비도 - 자녀가 가고 싶어하는 대학교 및 전공에 대해 알고 있다

단위 : 명, %

구 분	사례수	전혀 그렇지 않다	그렇지 않다	보통이다	그렇다	매우 그렇다
전 체	(1,747)	6.3	20.4	27.1	36.2	10.1
연 령 별						
3 0 대 이 하	(606)	8.3	25.9	27.6	31.0	7.3
4 0 대	(894)	4.9	17.6	28.3	38.3	11.0
5 0 대 이 상	(247)	6.5	17.0	21.5	41.3	13.8
다문화 청소년 유형별						
국 제 결 혼 가 정	(1,371)	6.6	22.4	26.0	35.9	9.1
외 국 인 가 정	(247)	5.7	13.0	34.4	34.4	12.6
중 도 입 국 가 정	(129)	4.7	13.2	24.0	42.6	15.5
출 신 국 가 별						
한 국	(29)	-	13.8	6.9	55.2	24.1
베 트 남	(605)	8.8	28.1	28.4	29.9	4.8
중 국 (한 족 등)	(315)	3.8	12.7	30.5	41.6	11.4
중 국 (조 선 족)	(254)	3.1	10.6	26.4	45.3	14.6
필 리 핀	(164)	9.1	32.9	17.1	33.5	7.3
일 본	(99)	-	6.1	16.2	52.5	25.3
태 국	(40)	10.0	20.0	20.0	35.0	15.0
기 타	(241)	7.5	19.5	34.9	28.2	10.0
학 력 별						
중 졸 이 하	(545)	9.0	30.3	24.4	31.0	5.3
고 졸	(768)	6.0	18.6	32.2	34.2	9.0
전문대 / 대졸 이상	(434)	3.5	11.1	21.4	46.1	18.0
가 구 소 득 별						
2 0 0 만 원 미 만	(138)	10.9	27.5	19.6	32.6	9.4
200 ~ 300만원 미만	(339)	5.0	28.3	28.9	32.7	5.0
300 ~ 400만원 미만	(450)	8.2	19.6	30.4	32.7	9.1
400 ~ 500만원 미만	(402)	7.0	19.2	30.1	35.3	8.5
5 0 0 만 원 이 상	(418)	3.1	13.6	21.5	44.7	17.0
지 역 규 모 별						
대 도 시	(550)	5.1	16.9	24.7	39.6	13.6
중 소 도 시	(918)	5.8	21.1	29.8	34.3	8.9
읍 / 면	(279)	10.4	24.7	22.6	35.5	6.8

표 II-38. 상급학교 진학 준비도
- 대학교 유형(예. 학점은행, 2-3년제, 4년제)별 특징을 알고 있다

단위 : 명, %

구 분	사례수	전혀 그렇지 않다	그렇지 않다	보통이다	그렇다	매우 그렇다
전 체	(1,747)	8.9	21.8	29.5	33.7	6.1
연 령 별						
3 0 대 이 하	(606)	10.7	26.9	28.2	29.7	4.5
4 0 대	(894)	7.2	18.8	31.7	35.8	6.6
5 0 대 이 상	(247)	10.9	19.8	25.1	36.0	8.1
다문화 청소년 유형별						
국 제 결 혼 가 정	(1,371)	9.6	22.0	29.2	33.4	5.8
외 국 인 가 정	(247)	7.3	20.6	33.6	33.2	5.3
중 도 입 국 가 정	(129)	4.7	20.9	25.6	38.0	10.9
출 신 국 가 별						
한 국	(29)	3.4	13.8	13.8	51.7	17.2
베 트 남	(605)	11.4	28.3	29.8	27.4	3.1
중 국 (한 족 등)	(315)	7.3	15.6	34.6	36.8	5.7
중 국 (조 선 족)	(254)	5.5	11.8	29.1	45.7	7.9
필 리 핀	(164)	12.2	28.0	25.6	29.9	4.3
일 본	(99)	2.0	8.1	23.2	51.5	15.2
태 국	(40)	17.5	22.5	22.5	27.5	10.0
기 타	(241)	8.3	26.1	31.1	27.0	7.5
학 력 별						
중 졸 이 하	(545)	12.5	27.7	30.1	26.6	3.1
고 졸	(768)	8.3	23.4	29.7	33.1	5.5
전문대 / 대졸 이상	(434)	5.5	11.3	28.6	43.8	10.8
가 구 소 득 별						
2 0 0 만 원 미 만	(138)	15.2	24.6	25.4	30.4	4.3
200 ~ 300만원 미만	(339)	10.0	30.1	30.1	25.7	4.1
300 ~ 400만원 미만	(450)	10.2	21.8	31.3	31.8	4.9
400 ~ 500만원 미만	(402)	10.4	21.1	30.1	33.3	5.0
5 0 0 만 원 이 상	(418)	3.1	14.6	28.0	43.8	10.5
지 역 규 모 별						
대 도 시	(550)	6.9	18.0	30.0	38.4	6.7
중 소 도 시	(918)	9.6	22.8	30.1	31.3	6.3
읍 / 면	(279)	10.8	25.8	26.9	32.6	3.9

표 II-39. 상급학교 진학 준비도 - 대학교 전공별로 교육내용의 차이를 알고 있다

단위 : 명, %

구 분	사례수	전혀 그렇지 않다	그렇지 않다	보통이다	그렇다	매우 그렇다
전 체	(1,747)	11.0	28.0	32.5	24.8	3.8
연 령 별						
3 0 대 이 하	(606)	12.0	32.8	29.2	23.3	2.6
4 0 대	(894)	9.6	24.8	35.6	25.5	4.5
5 0 대 이 상	(247)	13.4	27.5	29.1	25.9	4.0
다문화 청소년 유형별						
국 제 결 혼 가 정	(1,371)	11.5	29.2	32.1	23.6	3.6
외 국 인 가 정	(247)	9.7	23.9	34.0	28.7	3.6
중 도 입 국 가 정	(129)	7.8	23.3	33.3	30.2	5.4
출 신 국 가 별						
한 국	(29)	6.9	24.1	13.8	44.8	10.3
베 트 남	(605)	13.1	33.7	30.6	21.0	1.7
중 국 (한 족 등)	(315)	8.6	25.1	34.6	27.6	4.1
중 국 (조 선 족)	(254)	6.3	20.1	36.6	31.9	5.1
필 리 핀	(164)	18.3	31.1	29.3	18.9	2.4
일 본	(99)	2.0	19.2	35.4	34.3	9.1
태 국	(40)	17.5	15.0	30.0	30.0	7.5
기 타	(241)	12.0	29.9	33.6	19.9	4.6
학 력 별						
중 졸 이 하	(545)	15.2	34.3	32.1	17.1	1.3
고 졸	(768)	9.5	29.3	33.2	24.5	3.5
전문대 / 대졸 이상	(434)	8.3	17.7	31.6	35.0	7.4
가 구 소 득 별						
2 0 0 만 원 미 만	(138)	16.7	31.2	29.7	20.3	2.2
200 ~ 300만원 미만	(339)	13.0	34.2	32.7	18.3	1.8
300 ~ 400만원 미만	(450)	11.6	28.4	32.9	24.9	2.2
400 ~ 500만원 미만	(402)	13.4	26.6	32.6	24.9	2.5
5 0 0 만 원 이 상	(418)	4.5	22.7	32.5	31.3	8.9
지 역 규 모 별						
대 도 시	(550)	12.5	22.7	32.4	27.5	4.9
중 소 도 시	(918)	8.9	30.9	32.8	23.9	3.5
읍 / 면	(279)	14.7	28.7	31.5	22.6	2.5

표 II-40. 상급학교 진학 준비도 - 자녀가 가고 싶어하는 대학교에 입학하기 위해 어느 정도의 성적(또는 자격)이 필요한지 알고 있다

단위 : 명, %

구 분	사례수	전혀 그렇지 않다	그렇지 않다	보통이다	그렇다	매우 그렇다
전 체	(1,747)	12.4	26.6	31.4	26.6	3.0
연 령 별						
3 0 대 이 하	(606)	13.4	30.7	32.0	22.4	1.5
4 0 대	(894)	10.7	25.1	32.1	28.6	3.5
5 0 대 이 상	(247)	15.8	22.3	27.5	29.6	4.9
다문화 청소년 유형별						
국 제 결 혼 가 정	(1,371)	13.4	27.3	30.0	26.5	2.8
외 국 인 가 정	(247)	6.9	26.7	38.5	24.7	3.2
중 도 입 국 가 정	(129)	11.6	19.4	33.3	31.0	4.7
출 신 국 가 별						
한 국	(29)	10.3	10.3	17.2	48.3	13.8
베 트 남	(605)	14.5	32.6	32.1	19.5	1.3
중 국 (한 족 등)	(315)	10.5	22.9	33.3	29.5	3.8
중 국 (조 선 족)	(254)	8.7	19.3	35.0	33.1	3.9
필 리 핀	(164)	19.5	28.7	29.9	20.7	1.2
일 본	(99)	5.1	14.1	29.3	45.5	6.1
태 국	(40)	15.0	20.0	20.0	40.0	5.0
기 타	(241)	11.2	31.1	29.0	25.3	3.3
학 력 별						
중 졸 이 하	(545)	16.7	32.5	31.6	18.7	0.6
고 졸	(768)	11.1	28.1	31.0	27.0	2.9
전문대 / 대졸 이상	(434)	9.2	16.6	32.0	35.9	6.2
가 구 소 득 별						
2 0 0 만 원 미 만	(138)	19.6	24.6	30.4	23.2	2.2
200 ~ 300만원 미만	(339)	15.0	33.3	30.1	20.1	1.5
300 ~ 400만원 미만	(450)	13.1	30.0	29.8	24.9	2.2
400 ~ 500만원 미만	(402)	14.7	23.1	32.8	27.4	2.0
5 0 0 만 원 이 상	(418)	4.8	21.5	33.3	34.2	6.2
지 역 규 모 별						
대 도 시	(550)	12.4	24.7	27.6	32.2	3.1
중 소 도 시	(918)	11.9	26.8	33.7	24.4	3.3
읍 / 면	(279)	14.0	29.7	31.5	22.9	1.8

표 II-41. 상급학교 진학 준비도 - 자녀가 원하는 대학 진학 및 전공 선택을 위해 고등학교에서 어떤 교과목을 들어야 하는지 알고 있다

단위 : 명, %

구 분	사례수	전혀 그렇지 않다	그렇지 않다	보통이다	그렇다	매우 그렇다
전 체	(1,747)	21.9	32.3	25.9	16.4	3.5
연 령 별						
3 0 대 이 하	(606)	25.6	34.7	23.8	14.0	2.0
4 0 대	(894)	19.2	32.1	26.7	17.3	4.6
5 0 대 이 상	(247)	22.3	27.5	27.9	18.6	3.6
다문화 청소년 유형별						
국 제 결 혼 가 정	(1,371)	23.0	31.9	26.0	15.6	3.4
외 국 인 가 정	(247)	18.2	37.2	23.5	17.8	3.2
중 도 입 국 가 정	(129)	17.1	27.1	28.7	21.7	5.4
출 신 국 가 별						
한 국	(29)	10.3	17.2	24.1	27.6	20.7
베 트 남	(605)	24.3	36.4	24.5	13.2	1.7
중 국 (한 족 등)	(315)	21.3	31.4	27.0	15.6	4.8
중 국 (조 선 족)	(254)	15.7	30.3	26.8	22.0	5.1
필 리 핀	(164)	28.7	28.0	25.0	15.9	2.4
일 본	(99)	9.1	17.2	48.5	21.2	4.0
태 국	(40)	20.0	25.0	25.0	25.0	5.0
기 타	(241)	25.3	37.8	18.7	14.9	3.3
학 력 별						
중 졸 이 하	(545)	28.8	36.3	22.6	10.8	1.5
고 졸	(768)	21.2	33.3	26.3	15.9	3.3
전문대 / 대졸 이상	(434)	14.3	25.6	29.3	24.2	6.7
가 구 소 득 별						
2 0 0 만 원 미 만	(138)	32.6	25.4	32.6	7.2	2.2
200 ~ 300만원 미만	(339)	24.2	36.9	25.1	13.0	0.9
300 ~ 400만원 미만	(450)	22.9	32.4	25.8	16.4	2.4
400 ~ 500만원 미만	(402)	22.6	32.6	23.4	19.2	2.2
5 0 0 만 원 이 상	(418)	14.6	30.6	26.8	19.4	8.6
지 역 규 모 별						
대 도 시	(550)	25.8	24.5	25.8	19.5	4.4
중 소 도 시	(918)	18.5	36.5	25.8	15.6	3.6
읍 / 면	(279)	25.1	34.1	26.2	12.9	1.8

표 II-42. 상급학교 진학 준비도 - 자녀의 진학과 관련하여 정보를 수집한다

단위 : 명, %

구 분	사례수	전혀 그렇지 않다	그렇지 않다	보통이다	그렇다	매우 그렇다
전 체	(1,747)	15.9	31.2	31.3	18.2	3.5
연 령 별						
3 0 대 이 하	(606)	16.7	35.1	28.4	17.5	2.3
4 0 대	(894)	14.3	29.5	34.1	17.9	4.1
5 0 대 이 상	(247)	19.4	27.5	27.9	21.1	4.0
다문화 청소년 유형별						
국 제 결 혼 가 정	(1,371)	17.3	32.6	29.3	17.7	3.1
외 국 인 가 정	(247)	9.7	27.1	39.7	19.4	4.0
중 도 입 국 가 정	(129)	12.4	24.0	35.7	20.9	7.0
출 신 국 가 별						
한 국	(29)	6.9	20.7	24.1	37.9	10.3
베 트 남	(605)	18.7	37.7	28.1	14.2	1.3
중 국 (한 족 등)	(315)	12.1	30.5	29.2	24.1	4.1
중 국 (조 선 족)	(254)	12.6	21.3	40.2	19.7	6.3
필 리 핀	(164)	23.2	29.9	28.7	15.2	3.0
일 본	(99)	9.1	23.2	41.4	23.2	3.0
태 국	(40)	25.0	20.0	20.0	30.0	5.0
기 타	(241)	14.5	33.6	32.8	14.5	4.6
학 력 별						
중 졸 이 하	(545)	21.3	37.2	28.1	11.7	1.7
고 졸	(768)	15.1	32.6	31.5	17.4	3.4
전문대/대졸 이상	(434)	10.4	21.2	34.8	27.6	6.0
가 구 소 득 별						
2 0 0 만 원 미 만	(138)	27.5	30.4	26.8	13.0	2.2
200 ~ 300만원 미만	(339)	19.5	38.3	27.1	13.6	1.5
300 ~ 400만원 미만	(450)	18.0	29.8	34.4	15.1	2.7
400 ~ 500만원 미만	(402)	14.2	30.3	29.9	22.1	3.5
5 0 0 만 원 이 상	(418)	8.4	28.0	34.0	23.2	6.5
지 역 규 모 별						
대 도 시	(550)	17.6	23.6	30.9	24.0	3.8
중 소 도 시	(918)	13.6	33.0	33.7	15.7	4.0
읍 / 면	(279)	19.7	40.1	24.0	15.1	1.1

표 II-43. 상급학교 진학 준비도 - 자녀의 교내외 활동(체험활동, 봉사활동, 동아리, 학생회, 독서활동 등) 참여에 도움을 준다

단위 : 명, %

구 분	사례수	전혀 그렇지 않다	그렇지 않다	보통이다	그렇다	매우 그렇다
전 체	(1,747)	15.2	28.3	28.8	22.9	4.8
연 령 별						
3 0 대 이 하	(606)	15.7	33.7	26.6	21.5	2.6
4 0 대	(894)	13.8	26.0	30.2	24.5	5.6
5 0 대 이 상	(247)	19.4	23.9	29.1	20.6	6.9
다문화 청소년 유형별						
국 제 결 혼 가 정	(1,371)	16.3	30.1	28.1	21.4	4.2
외 국 인 가 정	(247)	11.7	22.3	28.7	30.0	7.3
중 도 입 국 가 정	(129)	10.9	20.9	36.4	25.6	6.2
출 신 국 가 별						
한 국	(29)	6.9	37.9	24.1	24.1	6.9
베 트 남	(605)	16.9	35.2	27.8	18.2	2.0
중 국 (한 족 등)	(315)	12.4	23.2	28.9	28.3	7.3
중 국 (조 선 족)	(254)	11.8	20.5	30.3	28.7	8.7
필 리 핀	(164)	22.6	31.7	23.8	19.5	2.4
일 본	(99)	7.1	17.2	46.5	25.3	4.0
태 국	(40)	22.5	22.5	17.5	32.5	5.0
기 타	(241)	16.6	28.2	28.2	21.2	5.8
학 력 별						
중 졸 이 하	(545)	20.9	33.0	26.4	18.3	1.3
고 졸	(768)	13.0	29.3	29.6	22.7	5.5
전문대 / 대졸 이상	(434)	12.0	20.7	30.4	29.0	7.8
가 구 소 득 별						
2 0 0 만 원 미 만	(138)	17.4	29.7	30.4	19.6	2.9
200 ~ 300만원 미만	(339)	20.6	37.5	22.7	17.1	2.1
300 ~ 400만원 미만	(450)	16.7	28.4	31.6	20.7	2.7
400 ~ 500만원 미만	(402)	14.4	28.1	26.6	24.6	6.2
5 0 0 만 원 이 상	(418)	9.3	20.6	32.3	29.4	8.4
지 역 규 모 별						
대 도 시	(550)	16.9	26.9	28.2	20.9	7.1
중 소 도 시	(918)	13.7	26.9	29.3	26.1	3.9
읍 / 면	(279)	16.8	35.8	28.3	16.1	2.9

표 II-44. 상급학교 진학 준비도
- 자녀의 교육과 진학을 위해 이사를 하거나 자녀를 전학시킬 의향이 있다

단위 : 명, %

구 분	사례수	전혀 그렇지 않다	그렇지 않다	보통이다	그렇다	매우 그렇다
전 체	(1,747)	20.8	32.6	26.7	16.5	3.4
연 령 별						
3 0 대 이 하	(606)	18.8	38.0	24.1	16.2	3.0
4 0 대	(894)	20.5	30.9	29.0	16.3	3.4
5 0 대 이 상	(247)	27.1	25.9	24.7	17.8	4.5
다문화 청소년 유형별						
국 제 결 혼 가 정	(1,371)	20.9	33.8	26.3	16.0	3.0
외 국 인 가 정	(247)	20.6	30.4	26.3	18.6	4.0
중 도 입 국 가 정	(129)	20.2	24.8	31.8	17.1	6.2
출 신 국 가 별						
한 국	(29)	13.8	13.8	41.4	17.2	13.8
베 트 남	(605)	20.5	40.7	25.8	11.6	1.5
중 국 (한 족 등)	(315)	19.7	30.8	24.1	21.3	4.1
중 국 (조 선 족)	(254)	21.7	23.2	27.6	21.3	6.3
필 리 핀	(164)	23.2	29.3	28.7	16.5	2.4
일 본	(99)	23.2	31.3	23.2	20.2	2.0
태 국	(40)	27.5	22.5	30.0	15.0	5.0
기 타	(241)	19.5	31.5	29.0	16.2	3.7
학 력 별						
중 졸 이 하	(545)	23.3	36.0	25.7	12.7	2.4
고 졸	(768)	20.4	34.9	26.0	15.9	2.7
전문대 / 대졸 이상	(434)	18.4	24.4	29.0	22.4	5.8
가 구 소 득 별						
2 0 0 만 원 미 만	(138)	18.1	32.6	31.9	12.3	5.1
200 ~ 300만원 미만	(339)	23.6	35.7	24.8	14.5	1.5
300 ~ 400만원 미만	(450)	25.1	30.2	27.3	15.3	2.0
400 ~ 500만원 미만	(402)	20.1	34.1	23.4	18.7	3.7
5 0 0 만 원 이 상	(418)	15.6	31.3	28.9	18.7	5.5
지 역 규 모 별						
대 도 시	(550)	26.9	28.9	24.9	14.7	4.5
중 소 도 시	(918)	17.6	33.2	27.8	18.4	2.9
읍 / 면	(279)	19.4	38.0	26.5	13.6	2.5

표 II-45. 선호하는 자녀 교육방식

단위 : 명, %

구분	사례수	일반 한국학교에서 다른 아이들과 똑같은 방식	일반 한국학교에서 별도의 반을 구성하는 방식	일반 한국학교에서 다른 아이들과 같이 공부하되, 일정시간만 별도의 반에서 공부하는 방식	다문화가족 자녀들이 다니는 대안학교를 설립하여 학력인정을 해주는 방식	기타
전체	(1,747)	93.2	1.9	4.1	0.9	-
연령별						
30대 이하	(606)	93.7	2.1	3.3	0.8	-
40대	(894)	92.4	2.0	4.6	1.0	-
50대 이상	(247)	94.7	0.8	4.0	0.4	-
다문화 청소년 유형별						
국제결혼가정	(1,371)	94.1	1.6	3.6	0.7	-
외국인가정	(247)	88.7	3.2	6.9	1.2	-
중도입국가정	(129)	92.2	2.3	3.1	2.3	-
출신국가별						
한국	(29)	100.0	-	-	-	-
베트남	(605)	94.9	1.8	2.1	1.2	-
중국(한족 등)	(315)	93.0	1.3	5.4	0.3	-
중국(조선족)	(254)	95.3	1.2	2.8	0.8	-
필리핀	(164)	92.1	3.0	4.9	-	-
일본	(99)	92.9	1.0	6.1	-	-
태국	(40)	85.0	-	10.0	5.0	-
기타	(241)	88.4	3.7	6.6	1.2	-
학력별						
중졸 이하	(545)	95.4	1.5	2.6	0.6	-
고졸	(768)	91.1	2.6	5.2	1.0	-
전문대/대졸 이상	(434)	94.0	1.2	3.9	0.9	-
가구소득별						
200만원 미만	(138)	92.8	2.2	3.6	1.4	-
200 ~ 300만원 미만	(339)	93.5	1.8	4.1	0.6	-
300 ~ 400만원 미만	(450)	92.9	2.4	3.6	1.1	-
400 ~ 500만원 미만	(402)	92.3	2.5	4.7	0.5	-
500만원 이상	(418)	94.3	0.7	4.1	1.0	-
지역규모별						
대도시	(550)	93.8	0.5	4.7	0.9	-
중소도시	(918)	92.5	3.1	3.4	1.1	-
읍/면	(279)	94.3	0.7	5.0	-	-

표 II-46. 작년 조사 이후 서비스 지원받은 경험 - 자녀 한국어교육

단위 : 명, %

구 분	사례수	있다	없다
전 체	(1,747)	4.2	95.8
연 령 별			
3 0 대 이 하	(606)	4.6	95.4
4 0 대	(894)	4.7	95.3
5 0 대 이 상	(247)	1.6	98.4
다문화 청소년 유형별			
국 제 결 혼 가 정	(1,371)	3.1	96.9
외 국 인 가 정	(247)	9.3	90.7
중 도 입 국 가 정	(129)	6.2	93.8
출 신 국 가 별			
한 국	(29)	3.4	96.6
베 트 남	(605)	4.1	95.9
중 국 (한 족 등)	(315)	3.2	96.8
중 국 (조 선 족)	(254)	3.1	96.9
필 리 핀	(164)	3.0	97.0
일 본	(99)	3.0	97.0
태 국	(40)	5.0	95.0
기 타	(241)	8.3	91.7
학 력 별			
중 졸 이 하	(545)	2.9	97.1
고 졸	(768)	5.2	94.8
전문대/대졸 이상	(434)	4.1	95.9
가 구 소 득 별			
2 0 0 만 원 미 만	(138)	6.5	93.5
200 ~ 300만원 미만	(339)	4.4	95.6
300 ~ 400만원 미만	(450)	3.6	96.4
400 ~ 500만원 미만	(402)	4.7	95.3
5 0 0 만 원 이 상	(418)	3.6	96.4
지 역 규 모 별			
대 도 시	(550)	3.5	96.5
중 소 도 시	(918)	5.1	94.9
읍 / 면	(279)	2.9	97.1

표 II-47. 작년 조사 이후 서비스 지원받은 경험 - 자녀 이중언어교육

단위 : 명, %

구분	사례수	있다	없다
전체	(1,747)	3.1	96.9
연령별			
30대 이하	(606)	2.3	97.7
40대	(894)	3.9	96.1
50대 이상	(247)	2.0	98.0
다문화 청소년 유형별			
국제결혼가정	(1,371)	2.9	97.1
외국인가정	(247)	4.0	96.0
중도입국가정	(129)	3.1	96.9
출신국가별			
한국	(29)	-	100.0
베트남	(605)	2.5	97.5
중국(한족 등)	(315)	4.8	95.2
중국(조선족)	(254)	1.2	98.8
필리핀	(164)	3.7	96.3
일본	(99)	7.1	92.9
태국	(40)	5.0	95.0
기타	(241)	2.5	97.5
학력별			
중졸 이하	(545)	1.7	98.3
고졸	(768)	3.5	96.5
전문대/대졸 이상	(434)	4.1	95.9
가구소득별			
200만원 미만	(138)	5.1	94.9
200 ~ 300만원 미만	(339)	3.2	96.8
300 ~ 400만원 미만	(450)	2.9	97.1
400 ~ 500만원 미만	(402)	3.0	97.0
500만원 이상	(418)	2.6	97.4
지역규모별			
대도시	(550)	3.3	96.7
중소도시	(918)	2.8	97.2
읍/면	(279)	3.6	96.4

표 II-48. 작년 조사 이후 서비스 지원받은 경험 - 교과목 학습지도

단위 : 명, %

구 분	사례수	있다	없다
전 체	(1,747)	7.6	92.4
연 령 별			
3 0 대 이 하	(606)	9.1	90.9
4 0 대	(894)	6.9	93.1
5 0 대 이 상	(247)	6.1	93.9
다문화 청소년 유형별			
국 제 결 혼 가 정	(1,371)	7.0	93.0
외 국 인 가 정	(247)	9.7	90.3
중 도 입 국 가 정	(129)	9.3	90.7
출 신 국 가 별			
한 국	(29)	-	100.0
베 트 남	(605)	7.3	92.7
중 국 (한 족 등)	(315)	5.7	94.3
중 국 (조 선 족)	(254)	4.7	95.3
필 리 핀	(164)	7.9	92.1
일 본	(99)	8.1	91.9
태 국	(40)	10.0	90.0
기 타	(241)	13.7	86.3
학 력 별			
중 졸 이 하	(545)	6.2	93.8
고 졸	(768)	7.2	92.8
전문대 / 대졸 이상	(434)	9.9	90.1
가 구 소 득 별			
2 0 0 만 원 미 만	(138)	13.0	87.0
200 ~ 300만원 미만	(339)	7.4	92.6
300 ~ 400만원 미만	(450)	7.1	92.9
400 ~ 500만원 미만	(402)	6.7	93.3
5 0 0 만 원 이 상	(418)	7.2	92.8
지 역 규 모 별			
대 도 시	(550)	8.7	91.3
중 소 도 시	(918)	7.7	92.3
읍 / 면	(279)	4.7	95.3

표 II-49. 작년 조사 이후 서비스 지원받은 경험 - 멘토링 프로그램

단위 : 명, %

구분	사례수	있다	없다
전체	(1,747)	6.1	93.9
연령별			
30대 이하	(606)	5.8	94.2
40대	(894)	5.9	94.1
50대 이상	(247)	7.7	92.3
다문화 청소년 유형별			
국제결혼가정	(1,371)	5.8	94.2
외국인가정	(247)	8.1	91.9
중도입국가정	(129)	6.2	93.8
출신국가별			
한국	(29)	10.3	89.7
베트남	(605)	5.1	94.9
중국(한족 등)	(315)	4.8	95.2
중국(조선족)	(254)	9.1	90.9
필리핀	(164)	7.9	92.1
일본	(99)	9.1	90.9
태국	(40)	5.0	95.0
기타	(241)	4.6	95.4
학력별			
중졸 이하	(545)	3.7	96.3
고졸	(768)	5.9	94.1
전문대/대졸 이상	(434)	9.7	90.3
가구소득별			
200만원 미만	(138)	8.7	91.3
200 ~ 300만원 미만	(339)	3.8	96.2
300 ~ 400만원 미만	(450)	7.1	92.9
400 ~ 500만원 미만	(402)	5.2	94.8
500만원 이상	(418)	6.9	93.1
지역규모별			
대도시	(550)	8.5	91.5
중소도시	(918)	4.9	95.1
읍/면	(279)	5.4	94.6

표 II-50. 작년 조사 이후 서비스 지원받은 경험 - 무료 방문학습지

단위 : 명, %

구 분	사례수	있다	없다
전 체	(1,747)	3.4	96.6
연 령 별			
3 0 대 이 하	(606)	3.6	96.4
4 0 대	(894)	3.8	96.2
5 0 대 이 상	(247)	1.6	98.4
다문화 청소년 유형별			
국 제 결 혼 가 정	(1,371)	3.4	96.6
외 국 인 가 정	(247)	4.0	96.0
중 도 입 국 가 정	(129)	3.1	96.9
출 신 국 가 별			
한 국	(29)	-	100.0
베 트 남	(605)	3.8	96.2
중 국 (한 족 등)	(315)	2.9	97.1
중 국 (조 선 족)	(254)	3.9	96.1
필 리 핀	(164)	4.9	95.1
일 본	(99)	2.0	98.0
태 국	(40)	-	100.0
기 타	(241)	3.3	96.7
학 력 별			
중 졸 이 하	(545)	2.2	97.8
고 졸	(768)	4.4	95.6
전문대 / 대졸 이상	(434)	3.2	96.8
가 구 소 득 별			
2 0 0 만 원 미 만	(138)	4.3	95.7
200 ~ 300만원 미만	(339)	3.5	96.5
300 ~ 400만원 미만	(450)	4.4	95.6
400 ~ 500만원 미만	(402)	2.2	97.8
5 0 0 만 원 이 상	(418)	3.1	96.9
지 역 규 모 별			
대 도 시	(550)	4.4	95.6
중 소 도 시	(918)	2.6	97.4
읍 / 면	(279)	4.3	95.7

표 II-51. 작년 조사 이후 서비스 지원받은 경험 - 특기적성 교육

단위 : 명, %

구 분	사례수	있다	없다
전 체	(1,747)	6.6	93.4
연 령 별			
3 0 대 이 하	(606)	6.6	93.4
4 0 대	(894)	7.6	92.4
5 0 대 이 상	(247)	2.8	97.2
다문화 청소년 유형별			
국 제 결 혼 가 정	(1,371)	6.1	93.9
외 국 인 가 정	(247)	9.7	90.3
중 도 입 국 가 정	(129)	5.4	94.6
출 신 국 가 별			
한 국	(29)	3.4	96.6
베 트 남	(605)	6.0	94.0
중 국 (한 족 등)	(315)	8.3	91.7
중 국 (조 선 족)	(254)	6.7	93.3
필 리 핀	(164)	6.1	93.9
일 본	(99)	3.0	97.0
태 국	(40)	-	100.0
기 타	(241)	9.1	90.9
학 력 별			
중 졸 이 하	(545)	6.1	93.9
고 졸	(768)	7.4	92.6
전문대 / 대졸 이상	(434)	5.8	94.2
가 구 소 득 별			
2 0 0 만 원 미 만	(138)	7.2	92.8
200 ~ 300만원 미만	(339)	7.1	92.9
300 ~ 400만원 미만	(450)	6.2	93.8
400 ~ 500만원 미만	(402)	5.0	95.0
5 0 0 만 원 이 상	(418)	7.9	92.1
지 역 규 모 별			
대 도 시	(550)	6.5	93.5
중 소 도 시	(918)	6.4	93.6
읍 / 면	(279)	7.2	92.8

표 II-52. 작년 조사 이후 서비스 지원받은 경험 - 문화체험

단위 : 명, %

구분	사례수	있다	없다
전체	(1,747)	7.1	92.9
연령별			
30대 이하	(606)	7.8	92.2
40대	(894)	7.4	92.6
50대 이상	(247)	4.5	95.5
다문화 청소년 유형별			
국제결혼가정	(1,371)	6.6	93.4
외국인가정	(247)	9.3	90.7
중도입국가정	(129)	7.8	92.2
출신국가별			
한국	(29)	-	100.0
베트남	(605)	6.6	93.4
중국(한족 등)	(315)	7.3	92.7
중국(조선족)	(254)	7.9	92.1
필리핀	(164)	12.2	87.8
일본	(99)	3.0	97.0
태국	(40)	7.5	92.5
기타	(241)	6.2	93.8
학력별			
중졸 이하	(545)	5.3	94.7
고졸	(768)	7.0	93.0
전문대/대졸 이상	(434)	9.4	90.6
가구소득별			
200만원 미만	(138)	10.9	89.1
200 ~ 300만원 미만	(339)	5.6	94.4
300 ~ 400만원 미만	(450)	7.6	92.4
400 ~ 500만원 미만	(402)	4.5	95.5
500만원 이상	(418)	9.1	90.9
지역규모별			
대도시	(550)	6.5	93.5
중소도시	(918)	7.2	92.8
읍/면	(279)	7.9	92.1

표 II-53. 작년 조사 이후 서비스 지원받은 경험 - 문화공연관람

단위 : 명, %

구 분	사례수	있다	없다
전 체	(1,747)	13.3	86.7
연 령 별			
3 0 대 이 하	(606)	12.0	88.0
4 0 대	(894)	14.3	85.7
5 0 대 이 상	(247)	12.6	87.4
다문화 청소년 유형별			
국 제 결 혼 가 정	(1,371)	11.8	88.2
외 국 인 가 정	(247)	19.4	80.6
중 도 입 국 가 정	(129)	17.1	82.9
출 신 국 가 별			
한 국	(29)	3.4	96.6
베 트 남	(605)	10.6	89.4
중 국 (한 족 등)	(315)	14.9	85.1
중 국 (조 선 족)	(254)	15.7	84.3
필 리 핀	(164)	16.5	83.5
일 본	(99)	16.2	83.8
태 국	(40)	12.5	87.5
기 타	(241)	13.3	86.7
학 력 별			
중 졸 이 하	(545)	10.1	89.9
고 졸	(768)	13.2	86.8
전문대 / 대졸 이상	(434)	17.5	82.5
가 구 소 득 별			
2 0 0 만 원 미 만	(138)	18.1	81.9
200 ~ 300만원 미만	(339)	10.9	89.1
300 ~ 400만원 미만	(450)	14.9	85.1
400 ~ 500만원 미만	(402)	9.0	91.0
5 0 0 만 원 이 상	(418)	16.0	84.0
지 역 규 모 별			
대 도 시	(550)	14.0	86.0
중 소 도 시	(918)	12.3	87.7
읍 / 면	(279)	15.1	84.9

표 II-54. 작년 조사 이후 서비스 지원받은 경험 - 견학 및 체험활동

단위 : 명, %

구 분	사례수	있다	없다
전 체	(1,747)	15.1	84.9
연 령 별			
3 0 대 이 하	(606)	15.7	84.3
4 0 대	(894)	14.7	85.3
5 0 대 이 상	(247)	15.0	85.0
다문화 청소년 유형별			
국 제 결 혼 가 정	(1,371)	14.2	85.8
외 국 인 가 정	(247)	18.6	81.4
중 도 입 국 가 정	(129)	17.8	82.2
출 신 국 가 별			
한 국	(29)	3.4	96.6
베 트 남	(605)	11.9	88.1
중 국 (한 족 등)	(315)	15.9	84.1
중 국 (조 선 족)	(254)	16.5	83.5
필 리 핀	(164)	17.7	82.3
일 본	(99)	17.2	82.8
태 국	(40)	17.5	82.5
기 타	(241)	18.7	81.3
학 력 별			
중 졸 이 하	(545)	11.7	88.3
고 졸	(768)	15.8	84.2
전문대 / 대졸 이상	(434)	18.0	82.0
가 구 소 득 별			
2 0 0 만 원 미 만	(138)	18.1	81.9
200 ~ 300만원 미만	(339)	13.0	87.0
300 ~ 400만원 미만	(450)	16.4	83.6
400 ~ 500만원 미만	(402)	11.9	88.1
5 0 0 만 원 이 상	(418)	17.2	82.8
지 역 규 모 별			
대 도 시	(550)	13.6	86.4
중 소 도 시	(918)	15.7	84.3
읍 / 면	(279)	15.8	84.2

표 II-55. 작년 조사 이후 서비스 지원받은 경험 - 캠프

단위 : 명, %

구 분	사례수	있다	없다
전 체	(1,747)	11.4	88.6
연 령 별			
3 0 대 이 하	(606)	12.4	87.6
4 0 대	(894)	10.7	89.3
5 0 대 이 상	(247)	11.7	88.3
다문화 청소년 유형별			
국 제 결 혼 가 정	(1,371)	10.9	89.1
외 국 인 가 정	(247)	14.2	85.8
중 도 입 국 가 정	(129)	12.4	87.6
출 신 국 가 별			
한 국	(29)	3.4	96.6
베 트 남	(605)	9.9	90.1
중 국 (한 족 등)	(315)	11.1	88.9
중 국 (조 선 족)	(254)	13.8	86.2
필 리 핀	(164)	15.2	84.8
일 본	(99)	10.1	89.9
태 국	(40)	12.5	87.5
기 타	(241)	12.0	88.0
학 력 별			
중 졸 이 하	(545)	10.3	89.7
고 졸	(768)	11.6	88.4
전문대 / 대졸 이상	(434)	12.7	87.3
가 구 소 득 별			
2 0 0 만 원 미 만	(138)	17.4	82.6
200 ~ 300만원 미만	(339)	10.3	89.7
300 ~ 400만원 미만	(450)	12.2	87.8
400 ~ 500만원 미만	(402)	8.0	92.0
5 0 0 만 원 이 상	(418)	12.9	87.1
지 역 규 모 별			
대 도 시	(550)	10.4	89.6
중 소 도 시	(918)	9.9	90.1
읍 / 면	(279)	18.6	81.4

표 II-56. 작년 조사 이후 서비스 지원받은 경험 - 심리적응 프로그램

단위 : 명, %

구분	사례수	있다	없다
전체	(1,747)	5.7	94.3
연령별			
30대 이하	(606)	5.8	94.2
40대	(894)	5.7	94.3
50대 이상	(247)	5.7	94.3
다문화 청소년 유형별			
국제결혼가정	(1,371)	5.7	94.3
외국인가정	(247)	7.3	92.7
중도입국가정	(129)	3.1	96.9
출신국가별			
한국	(29)	3.4	96.6
베트남	(605)	5.3	94.7
중국(한족 등)	(315)	4.8	95.2
중국(조선족)	(254)	7.1	92.9
필리핀	(164)	9.1	90.9
일본	(99)	5.1	94.9
태국	(40)	2.5	97.5
기타	(241)	5.4	94.6
학력별			
중졸 이하	(545)	3.7	96.3
고졸	(768)	6.3	93.8
전문대/대졸 이상	(434)	7.4	92.6
가구소득별			
200만원 미만	(138)	9.4	90.6
200 ~ 300만원 미만	(339)	6.2	93.8
300 ~ 400만원 미만	(450)	6.2	93.8
400 ~ 500만원 미만	(402)	4.2	95.8
500만원 이상	(418)	5.0	95.0
지역규모별			
대도시	(550)	5.6	94.4
중소도시	(918)	5.6	94.4
읍/면	(279)	6.5	93.5

표 II-57. 작년 조사 이후 서비스 지원받은 경험 - 현금지원

단위 : 명, %

구분	사례수	있다	없다
전체	(1,747)	13.5	86.5
연령별			
30대 이하	(606)	14.5	85.5
40대	(894)	12.8	87.2
50대 이상	(247)	13.4	86.6
다문화 청소년 유형별			
국제결혼가정	(1,371)	14.4	85.6
외국인가정	(247)	8.1	91.9
중도입국가정	(129)	13.2	86.8
출신국가별			
한국	(29)	6.9	93.1
베트남	(605)	14.5	85.5
중국(한족 등)	(315)	9.2	90.8
중국(조선족)	(254)	10.2	89.8
필리핀	(164)	16.5	83.5
일본	(99)	26.3	73.7
태국	(40)	15.0	85.0
기타	(241)	12.9	87.1
학력별			
중졸 이하	(545)	13.4	86.6
고졸	(768)	11.5	88.5
전문대/대졸 이상	(434)	17.1	82.9
가구소득별			
200만원 미만	(138)	26.1	73.9
200 ~ 300만원 미만	(339)	17.4	82.6
300 ~ 400만원 미만	(450)	14.7	85.3
400 ~ 500만원 미만	(402)	10.4	89.6
500만원 이상	(418)	7.7	92.3
지역규모별			
대도시	(550)	12.5	87.5
중소도시	(918)	11.5	88.5
읍/면	(279)	21.5	78.5

표 II-58. 작년 조사 이후 서비스 지원받은 경험 - 물적 지원

단위 : 명, %

구 분	사례수	있다	없다
전 체	(1,747)	7.4	92.6
연 령 별			
3 0 대 이 하	(606)	7.4	92.6
4 0 대	(894)	7.8	92.2
5 0 대 이 상	(247)	6.1	93.9
다문화 청소년 유형별			
국 제 결 혼 가 정	(1,371)	7.7	92.3
외 국 인 가 정	(247)	6.9	93.1
중 도 입 국 가 정	(129)	6.2	93.8
출 신 국 가 별			
한 국	(29)	3.4	96.6
베 트 남	(605)	7.3	92.7
중 국 (한 족 등)	(315)	5.1	94.9
중 국 (조 선 족)	(254)	7.9	92.1
필 리 핀	(164)	11.0	89.0
일 본	(99)	9.1	90.9
태 국	(40)	5.0	95.0
기 타	(241)	8.3	91.7
학 력 별			
중 졸 이 하	(545)	5.1	94.9
고 졸	(768)	7.0	93.0
전문대 / 대졸 이상	(434)	11.1	88.9
가 구 소 득 별			
2 0 0 만 원 미 만	(138)	14.5	85.5
200 ~ 300만원 미만	(339)	7.4	92.6
300 ~ 400만원 미만	(450)	8.0	92.0
400 ~ 500만원 미만	(402)	6.5	93.5
5 0 0 만 원 이 상	(418)	5.5	94.5
지 역 규 모 별			
대 도 시	(550)	5.3	94.7
중 소 도 시	(918)	8.1	91.9
읍 / 면	(279)	9.7	90.3

표 II-59. 작년 조사 이후 서비스 지원받은 경험 - 진로프로그램

단위 : 명, %

구분	사례수	있다	없다
전체	(1,747)	12.2	87.8
연령별			
30대 이하	(606)	12.9	87.1
40대	(894)	11.3	88.7
50대 이상	(247)	14.2	85.8
다문화 청소년 유형별			
국제결혼가정	(1,371)	10.6	89.4
외국인가정	(247)	20.2	79.8
중도입국가정	(129)	14.7	85.3
출신국가별			
한국	(29)	3.4	96.6
베트남	(605)	10.4	89.6
중국(한족 등)	(315)	14.9	85.1
중국(조선족)	(254)	15.7	84.3
필리핀	(164)	9.8	90.2
일본	(99)	12.1	87.9
태국	(40)	10.0	90.0
기타	(241)	12.9	87.1
학력별			
중졸 이하	(545)	11.2	88.8
고졸	(768)	12.8	87.2
전문대/대졸 이상	(434)	12.7	87.3
가구소득별			
200만원 미만	(138)	10.9	89.1
200 ~ 300만원 미만	(339)	10.6	89.4
300 ~ 400만원 미만	(450)	11.3	88.7
400 ~ 500만원 미만	(402)	9.2	90.8
500만원 이상	(418)	17.9	82.1
지역규모별			
대도시	(550)	10.5	89.5
중소도시	(918)	13.3	86.7
읍/면	(279)	12.2	87.8

표 II-60. 지난 1년간 자녀의 사교육 경험 여부 - 교과목 관련 사교육

단위 : 명, %

구 분	사례수	예 (있다)	아니오 (없다)
전 체	(1,747)	56.1	43.9
연 령 별			
3 0 대 이 하	(606)	52.1	47.9
4 0 대	(894)	59.8	40.2
5 0 대 이 상	(247)	52.2	47.8
다문화 청소년 유형별			
국 제 결 혼 가 정	(1,371)	55.9	44.1
외 국 인 가 정	(247)	57.1	42.9
중 도 입 국 가 정	(129)	55.8	44.2
출 신 국 가 별			
한 국	(29)	75.9	24.1
베 트 남	(605)	52.6	47.4
중 국 (한 족 등)	(315)	66.7	33.3
중 국 (조 선 족)	(254)	62.2	37.8
필 리 핀	(164)	48.8	51.2
일 본	(99)	52.5	47.5
태 국	(40)	42.5	57.5
기 타	(241)	51.0	49.0
학 력 별			
중 졸 이 하	(545)	50.6	49.4
고 졸	(768)	56.0	44.0
전문대 / 대졸 이상	(434)	63.1	36.9
가 구 소 득 별			
2 0 0 만 원 미 만	(138)	41.3	58.7
200 ~ 300만원 미만	(339)	41.3	58.7
300 ~ 400만원 미만	(450)	55.1	44.9
400 ~ 500만원 미만	(402)	58.0	42.0
5 0 0 만 원 이 상	(418)	72.2	27.8
지 역 규 모 별			
대 도 시	(550)	59.8	40.2
중 소 도 시	(918)	56.5	43.5
읍 / 면	(279)	47.3	52.7

표 II-61. 지난 1년간 자녀의 사교육 경험 여부 - 특기적성 관련 사교육

단위 : 명, %

구 분	사례수	예 (있다)	아니오 (없다)
전 체	(1,747)	18.4	81.6
연 령 별			
3 0 대 이 하	(606)	15.5	84.5
4 0 대	(894)	20.5	79.5
5 0 대 이 상	(247)	17.8	82.2
다문화 청소년 유형별			
국 제 결 혼 가 정	(1,371)	17.1	82.9
외 국 인 가 정	(247)	21.5	78.5
중 도 입 국 가 정	(129)	26.4	73.6
출 신 국 가 별			
한 국	(29)	37.9	62.1
베 트 남	(605)	13.9	86.1
중 국 (한 족 등)	(315)	20.3	79.7
중 국 (조 선 족)	(254)	23.2	76.8
필 리 핀	(164)	14.0	86.0
일 본	(99)	23.2	76.8
태 국	(40)	20.0	80.0
기 타	(241)	20.3	79.7
학 력 별			
중 졸 이 하	(545)	15.0	85.0
고 졸	(768)	17.3	82.7
전문대 / 대졸 이상	(434)	24.4	75.6
가 구 소 득 별			
2 0 0 만 원 미 만	(138)	17.4	82.6
200 ~ 300만원 미만	(339)	13.9	86.1
300 ~ 400만원 미만	(450)	16.0	84.0
400 ~ 500만원 미만	(402)	16.9	83.1
5 0 0 만 원 이 상	(418)	26.3	73.7
지 역 규 모 별			
대 도 시	(550)	19.8	80.2
중 소 도 시	(918)	19.9	80.1
읍 / 면	(279)	10.4	89.6

표 II-62. 지난 1년간 자녀의 사교육 월평균 비용 - 교과목 관련 사교육

단위 : 명, %

구 분	사례수	10만원 미만	10만원 이상 20만원 미만	20만원 이상 30만원 미만	30만원 이상 40만원 미만	40만원 이상 50만원 미만	50만원 이상 60만원 미만	60만원 이상 70만원 미만	70만원 이상	평균 (만원)
전 체	(980)	3.2	6.0	16.3	24.0	14.9	16.5	9.0	10.1	(41.25)
연 령 별										
3 0 대 이 하	(316)	4.1	7.0	18.4	27.2	15.5	14.2	7.3	6.3	(37.52)
4 0 대	(535)	2.6	5.4	16.1	23.2	14.8	16.4	9.2	12.3	(42.83)
5 0 대 이 상	(129)	3.1	6.2	12.4	19.4	14.0	22.5	12.4	10.1	(43.84)
다문화 청소년 유형별										
국 제 결혼 가정	(767)	3.5	6.0	16.8	24.6	14.3	17.5	8.5	8.7	(40.25)
외 국 인 가 정	(141)	2.8	7.8	15.6	22.7	14.9	13.5	12.1	10.6	(42.06)
중 도 입 국 가 정	(72)	-	2.8	12.5	19.4	20.8	12.5	8.3	23.6	(50.35)
출 신 국 가 별										
한 국	(22)	-	4.5	13.6	22.7	9.1	22.7	4.5	22.7	(50.09)
베 트 남	(318)	2.2	6.6	19.5	30.2	14.8	13.2	7.2	6.3	(38.05)
중 국 (한 족 등)	(210)	1.4	2.4	11.9	17.6	14.3	22.4	13.8	16.2	(49.60)
중 국 (조 선 족)	(158)	2.5	5.1	12.0	20.3	18.4	19.6	11.4	10.8	(43.16)
필 리 핀	(80)	6.3	6.3	23.8	27.5	13.8	10.0	7.5	5.0	(34.94)
일 본	(52)	3.8	7.7	11.5	26.9	9.6	15.4	5.8	19.2	(42.94)
태 국	(17)	5.9	11.8	11.8	11.8	11.8	23.5	11.8	11.8	(44.35)
기 타	(123)	7.3	10.6	19.5	22.0	16.3	13.8	4.9	5.7	(34.17)
학 력 별										
중 졸 이 하	(276)	3.6	6.2	17.8	27.2	18.1	14.5	6.2	6.5	(38.09)
고 졸	(430)	3.7	6.0	18.1	22.6	13.7	18.6	8.8	8.4	(40.51)
전문대/대졸 이상	(274)	1.8	5.8	12.0	23.0	13.5	15.3	12.0	16.4	(45.59)
가 구 소 득 별										
2 0 0 만 원 미 만	(57)	7.0	8.8	21.1	21.1	15.8	12.3	8.8	5.3	(35.54)
200 ~ 300만원 미만	(140)	5.7	9.3	17.1	27.9	18.6	12.1	3.6	5.7	(35.49)
300 ~ 400만원 미만	(248)	2.8	7.7	21.4	23.4	18.5	13.7	6.9	5.6	(36.90)
400 ~ 500만원 미만	(233)	3.4	4.3	14.2	25.3	13.7	18.9	10.7	9.4	(42.39)
5 0 0 만 원 이 상	(302)	1.3	4.0	12.6	22.2	10.9	19.9	11.9	17.2	(47.69)
지 역 규 모 별										
대 도 시	(329)	2.4	5.2	14.9	20.4	14.0	15.8	13.4	14.0	(45.22)
중 소 도 시	(519)	3.5	5.8	14.5	25.8	15.8	18.3	7.5	8.9	(40.33)
읍 / 면	(132)	3.8	9.1	27.3	25.8	13.6	11.4	3.8	5.3	(34.95)

주) 교과목 관련 사교육을 받은 경우

표 II-63. 지난 1년간 자녀의 사교육 비용 부담 정도 - 교과목 관련 사교육

단위 : 명, %

구 분	사례수	전혀 부담되지 않는다	부담되지 않는 편이다	부담 되는 편이다	매우 부담된다
전 체	(980)	3.3	20.9	50.9	24.9
연 령 별					
3 0 대 이 하	(316)	4.4	23.4	53.2	19.0
4 0 대	(535)	2.8	20.4	49.2	27.7
5 0 대 이 상	(129)	2.3	17.1	52.7	27.9
다문화 청소년 유형별					
국 제 결 혼 가 정	(767)	3.0	18.4	52.4	26.2
외 국 인 가 정	(141)	4.3	34.8	40.4	20.6
중 도 입 국 가 정	(72)	4.2	20.8	55.6	19.4
출 신 국 가 별					
한 국	(22)	4.5	9.1	63.6	22.7
베 트 남	(318)	2.8	21.1	56.6	19.5
중 국 (한 족 등)	(210)	2.4	17.6	53.3	26.7
중 국 (조 선 족)	(158)	3.8	24.1	42.4	29.7
필 리 핀	(80)	1.3	13.8	55.0	30.0
일 본	(52)	-	25.0	53.8	21.2
태 국	(17)	5.9	17.6	29.4	47.1
기 타	(123)	7.3	27.6	39.8	25.2
학 력 별					
중 졸 이 하	(276)	3.3	20.7	51.4	24.6
고 졸	(430)	3.3	21.4	51.4	24.0
전문대 / 대졸 이상	(274)	3.3	20.4	49.6	26.6
가 구 소 득 별					
2 0 0 만 원 미 만	(57)	5.3	10.5	52.6	31.6
200 ~ 300만원 미만	(140)	2.1	11.4	52.1	34.3
300 ~ 400만원 미만	(248)	1.6	22.2	49.6	26.6
400 ~ 500만원 미만	(233)	3.0	21.5	49.8	25.8
5 0 0 만 원 이 상	(302)	5.0	25.8	52.0	17.2
지 역 규 모 별					
대 도 시	(329)	4.3	21.3	54.1	20.4
중 소 도 시	(519)	2.9	18.9	50.7	27.6
읍 / 면	(132)	2.3	28.0	43.9	25.8

주) 교과목 관련 사교육을 받은 경우

표 II-64. 자녀 양육 시 어려운 점(1순위)

단위 : 명, %

구 분	사례수	자녀가 학교에서 배우는 교과목이나 학교 생활을 잘 알지 못하는 것	자녀의 학교 숙제나 준비물을 잘 챙겨주지 못하는 것	다른 학부모와 대화하거나 정보를 얻기 어려운 것	학교 행사나 학부모 모임에 참여하기 어려운 것	내가 바쁜 거나 아플 때 자녀를 돌봐줄 사람을 찾기 어려운 것	학교 선생님과의 소통이 어려운 것*
전 체	(1,747)	22.6	6.1	8.1	5.4	4.1	1.9
연 령 별							
3 0 대 이 하	(606)	24.9	6.3	7.9	6.4	4.1	2.1
4 0 대	(894)	22.4	5.5	9.1	5.0	4.3	1.2
5 0 대 이 상	(247)	17.8	8.1	5.3	4.5	3.6	3.6
다문화 청소년 유형별							
국 제 결 혼 가 정	(1,371)	23.6	6.2	8.0	5.3	4.5	1.7
외 국 인 가 정	(247)	19.0	5.7	10.1	6.1	1.2	1.2
중 도 입 국 가 정	(129)	19.4	6.2	6.2	5.4	5.4	5.4
출 신 국 가 별							
한 국	(29)	6.9	3.4	-	-	-	-
베 트 남	(605)	26.8	6.4	8.1	6.4	3.3	2.3
중 국 (한 족 등)	(315)	21.3	7.0	8.6	3.2	3.8	1.6
중 국 (조 선 족)	(254)	11.0	3.9	8.7	7.5	6.3	1.2
필 리 핀	(164)	25.0	8.5	11.0	8.5	2.4	1.8
일 본	(99)	13.1	3.0	9.1	5.1	6.1	1.0
태 국	(40)	20.0	17.5	2.5	5.0	10.0	5.0
기 타	(241)	30.7	4.6	6.6	2.5	4.1	2.1
학 력 별							
중 졸 이 하	(545)	24.0	6.4	8.1	7.0	3.1	2.6
고 졸	(768)	24.5	5.7	7.3	4.3	4.6	1.6
전문대 / 대졸 이상	(434)	17.5	6.5	9.7	5.5	4.6	1.6
가 구 소 득 별							
2 0 0 만 원 미 만	(138)	18.1	9.4	6.5	7.2	3.6	2.2
200 ~ 300만원 미만	(339)	20.9	7.7	6.8	4.1	3.5	0.9
300 ~ 400만원 미만	(450)	25.1	6.9	7.3	5.6	3.3	2.4
400 ~ 500만원 미만	(402)	23.9	6.5	8.0	4.7	3.7	2.2
5 0 0 만 원 이 상	(418)	21.5	2.6	10.8	6.5	6.0	1.7
지 역 규 모 별							
대 도 시	(550)	18.0	2.9	7.5	4.0	5.3	1.8
중 소 도 시	(918)	24.0	7.5	8.5	5.9	3.7	2.3
읍 / 면	(279)	27.2	7.9	8.2	6.8	3.2	0.7

주) *응답자가 외국출신 어머니인 경우에 제공되는 보기

표 II-64. 자녀 양육 시 어려운 점(1순위) - 계속

단위 : 명, %

구 분	사례수	경제적으로 어려워서 충분히 자원해주지 못하는 것	자녀가 의료보험이 없어서 병원 치료가 어려운 것*	자녀의 학업, 진학, 진로 등에 관한 정보가 부족한 것	자녀와의 대화가 부족한 것	게임, 스마트폰, 인터넷 사용 등에 대한 자녀와의 갈등이 있는 것	기타	어려운 점이 없다
전 체	(1,747)	16.5	-	10.6	2.6	5.7	0.2	16.1
연 령 별								
3 0 대 이 하	(606)	15.0	-	9.7	2.3	4.3	-	16.8
4 0 대	(894)	15.9	-	11.1	2.8	6.4	0.2	16.2
5 0 대 이 상	(247)	22.3	-	11.3	2.4	6.9	0.4	13.8
다문화 청소년 유형별								
국 제 결 혼 가 정	(1,371)	16.3	-	9.9	2.7	5.9	0.1	15.8
외 국 인 가 정	(247)	17.4	-	14.2	1.6	5.3	-	18.2
중 도 입 국 가 정	(129)	16.3	-	11.6	3.1	4.7	1.6	14.7
출 신 국 가 별								
한 국	(29)	20.7	-	6.9	10.3	10.3	-	41.4
베 트 남	(605)	15.0	-	10.1	3.3	4.6	-	13.6
중 국 (한 족 등)	(315)	14.9	-	13.3	2.2	8.6	-	15.6
중 국 (조 선 족)	(254)	22.0	-	11.0	2.4	4.3	0.4	21.3
필 리 핀	(164)	17.7	-	7.9	3.0	5.5	-	8.5
일 본	(99)	17.2	-	11.1	1.0	10.1	1.0	22.2
태 국	(40)	15.0	-	5.0	-	7.5	-	12.5
기 타	(241)	14.9	-	11.2	1.2	3.7	0.4	17.8
학 력 별								
중 졸 이 하	(545)	18.0	-	9.5	2.8	4.6	0.2	13.8
고 졸	(768)	16.3	-	10.4	2.7	5.9	0.1	16.7
전문대 / 대졸 이상	(434)	15.0	-	12.4	2.1	6.9	0.2	18.0
가 구 소 득 별								
2 0 0 만 원 미 만	(138)	23.2	-	9.4	2.9	5.8	-	11.6
200 ~ 300만원 미만	(339)	28.6	-	8.6	2.9	3.8	0.3	11.8
300 ~ 400만원 미만	(450)	16.7	-	9.3	0.9	4.0	0.2	18.2
400 ~ 500만원 미만	(402)	12.9	-	11.9	3.2	6.7	-	16.2
5 0 0 만 원 이 상	(418)	7.7	-	12.9	3.3	8.1	0.2	18.7
지 역 규 모 별								
대 도 시	(550)	19.3	-	13.5	3.1	6.7	0.2	17.8
중 소 도 시	(918)	14.5	-	8.5	2.8	5.6	0.2	16.6
읍 / 면	(279)	17.6	-	12.2	0.7	4.3	-	11.1

주) *응답자가 외국출신 어머니인 경우에 제공되는 보기

표 II-65. 자녀 양육 시 어려운 점(1+2+3순위)

단위 : 명, %

구 분	사례수	자녀가 학교에서 배우는 교과목이나 학교 생활을 잘 알지 못하는 것	자녀의 학교 숙제나 준비물을 잘 챙겨주지 못하는 것	다른 학부모와 대화하거나 정보를 얻기 어려운 것	학교 행사나 학부모 모임에 참여하기 어려운 것	내가 바쁘거나 아플 때 자녀를 돌봐줄 사람을 찾기 어려운 것	학교 선생님과의 소통이 어려운 것*
전 체	(1,747)	37.3	16.0	24.2	19.9	12.4	8.5
연 령 별							
3 0 대 이 하	(606)	39.6	17.5	26.2	20.8	10.6	8.9
4 0 대	(894)	36.9	14.7	22.7	19.0	13.4	7.6
5 0 대 이 상	(247)	33.2	17.4	24.3	21.1	13.4	10.5
다문화 청소년 유형별							
국 제 결 혼 가 정	(1,371)	38.1	16.0	23.6	18.7	13.1	7.4
외 국 인 가 정	(247)	34.8	14.2	29.1	25.9	8.5	12.1
중 도 입 국 가 정	(129)	34.1	20.2	20.9	20.9	13.2	13.2
출 신 국 가 별							
한 국	(29)	20.7	6.9	3.4	-	6.9	-
베 트 남	(605)	42.0	19.7	25.1	19.3	10.2	9.8
중 국 (한 족 등)	(315)	34.9	14.9	23.2	17.5	11.7	8.6
중 국 (조 선 족)	(254)	29.1	9.8	21.7	22.4	18.1	3.9
필 리 핀	(164)	40.9	20.1	23.2	25.6	9.1	14.0
일 본	(99)	22.2	8.1	25.3	15.2	16.2	4.0
태 국	(40)	37.5	35.0	27.5	27.5	17.5	15.0
기 타	(241)	43.2	13.3	27.8	21.2	13.3	7.9
학 력 별							
중 졸 이 하	(545)	41.5	15.8	25.1	20.7	11.0	10.6
고 졸	(768)	39.1	16.3	23.2	18.2	12.9	7.7
전문대 / 대졸 이상	(434)	29.0	15.9	24.7	21.9	13.4	7.1
가 구 소 득 별							
2 0 0 만 원 미 만	(138)	31.9	20.3	26.1	17.4	11.6	10.9
200 ~ 300만원 미만	(339)	38.6	17.1	20.6	16.5	13.6	9.1
300 ~ 400만원 미만	(450)	38.9	18.9	21.1	22.9	13.6	9.1
400 ~ 500만원 미만	(402)	41.0	15.2	25.1	17.9	9.5	8.5
5 0 0 만 원 이 상	(418)	32.8	11.5	28.7	22.2	13.4	6.5
지 역 규 모 별							
대 도 시	(550)	32.4	10.9	22.5	16.5	12.5	5.8
중 소 도 시	(918)	39.8	18.4	26.4	21.5	12.6	9.9
읍 / 면	(279)	39.1	18.3	20.1	21.5	11.5	9.0

주) *응답자가 외국출신 어머니인 경우에 제공되는 보기

표 II-65. 자녀 양육 시 어려운 점(1+2+3순위) - 계속

단위 : 명, %

구분	사례수	경제적으로 어려워서 충분히 자원해주지 못하는 것	자녀가 의료보험이 없어서 병원 치료가 어려운 것*	자녀의 학업, 진학, 진로 등에 관한 정보가 부족한 것	자녀와의 대화가 부족한 것	게임, 스마트폰, 인터넷 사용 등에 대한 자녀와의 갈등이 있는 것	기타	어려운 점이 없다
전체	(1,747)	30.2	0.3	33.9	8.5	15.9	0.3	16.1
연령별								
30대 이하	(606)	27.4	0.5	31.2	7.9	12.4	0.3	16.8
40대	(894)	30.9	0.3	35.3	8.7	17.6	0.3	16.2
50대 이상	(247)	34.8	-	35.2	9.3	18.6	0.4	13.8
다문화 청소년 유형별								
국제결혼가정	(1,371)	30.7	0.2	34.1	8.3	16.2	0.2	15.8
외국인가정	(247)	30.4	0.8	34.0	8.9	14.2	-	18.2
중도입국가정	(129)	24.8	0.8	31.8	10.1	16.3	2.3	14.7
출신국가별								
한국	(29)	31.0	-	20.7	17.2	20.7	-	41.4
베트남	(605)	28.1	0.3	33.2	7.4	11.7	0.2	13.6
중국(한족 등)	(315)	29.2	0.3	38.1	11.1	22.5	0.3	15.6
중국(조선족)	(254)	33.1	-	36.2	10.2	17.7	0.4	21.3
필리핀	(164)	34.8	0.6	32.3	8.5	17.1	-	8.5
일본	(99)	32.3	-	36.4	7.1	22.2	1.0	22.2
태국	(40)	27.5	-	20.0	5.0	12.5	-	12.5
기타	(241)	30.3	0.8	31.5	6.2	12.4	0.8	17.8
학력별								
중졸 이하	(545)	33.0	0.4	33.2	8.3	11.9	0.2	13.8
고졸	(768)	29.0	0.3	34.5	8.7	14.7	0.4	16.7
전문대/대졸 이상	(434)	28.8	0.5	33.6	8.5	23.0	0.5	18.0
가구소득별								
200만원 미만	(138)	43.5	1.4	33.3	6.5	16.7	-	11.6
200 ~ 300만원 미만	(339)	46.0	0.6	32.4	12.1	12.4	0.6	11.8
300 ~ 400만원 미만	(450)	31.1	0.2	29.3	5.1	15.1	0.4	18.2
400 ~ 500만원 미만	(402)	26.1	0.2	38.1	8.7	14.7	-	16.2
500만원 이상	(418)	16.0	-	36.1	9.8	20.6	0.5	18.7
지역규모별								
대도시	(550)	31.3	0.4	38.7	10.0	18.5	0.2	17.8
중소도시	(918)	28.2	0.4	30.2	8.1	15.6	0.5	16.6
읍/면	(279)	34.8	-	36.6	7.2	11.8	-	11.1

주) *응답자가 외국출신 어머니인 경우에 제공되는 보기

표 II-66. 양육효능감 - 나는 내 행동이 내 아이에게 어떤 영향을 미치는지 잘 알고 있다

단위 : 명, %

구 분	사례수	전혀 그렇지 않다	그렇지 않은 편이다	중간이다	그런 편이다	매우 그렇다
전 체	(1,747)	0.6	2.6	19.7	56.3	20.8
연 령 별						
3 0 대 이 하	(606)	1.0	3.1	21.5	58.3	16.2
4 0 대	(894)	0.4	2.3	18.7	55.4	23.2
5 0 대 이 상	(247)	0.4	2.0	19.4	54.7	23.5
다문화 청소년 유형별						
국 제 결 혼 가 정	(1,371)	0.7	2.7	19.3	58.6	18.8
외 국 인 가 정	(247)	0.8	1.6	21.9	46.6	29.1
중 도 입 국 가 정	(129)	-	3.1	20.9	50.4	25.6
출 신 국 가 별						
한 국	(29)	-	3.4	10.3	62.1	24.1
베 트 남	(605)	1.0	3.3	23.5	58.8	13.4
중 국 (한 족 등)	(315)	0.3	1.9	15.9	58.7	23.2
중 국 (조 선 족)	(254)	0.8	2.0	17.7	49.6	29.9
필 리 핀	(164)	-	4.3	20.7	56.1	18.9
일 본	(99)	-	-	9.1	62.6	28.3
태 국	(40)	2.5	7.5	32.5	45.0	12.5
기 타	(241)	0.4	1.2	20.3	52.3	25.7
학 력 별						
중 졸 이 하	(545)	0.9	4.2	22.2	55.4	17.2
고 졸	(768)	0.5	2.1	21.9	56.5	19.0
전문대 / 대졸 이상	(434)	0.5	1.4	12.9	56.9	28.3
가 구 소 득 별						
2 0 0 만 원 미 만	(138)	-	7.2	23.9	50.7	18.1
200 ~ 300만원 미만	(339)	0.9	4.1	26.8	54.9	13.3
300 ~ 400만원 미만	(450)	0.9	1.8	23.8	55.3	18.2
400 ~ 500만원 미만	(402)	1.0	1.7	17.2	58.2	21.9
5 0 0 만 원 이 상	(418)	-	1.4	10.8	58.4	29.4
지 역 규 모 별						
대 도 시	(550)	0.4	1.8	18.9	52.4	26.5
중 소 도 시	(918)	0.8	2.8	20.6	56.6	19.2
읍 / 면	(279)	0.7	3.2	18.6	62.7	14.7

표 II-67. 양육효능감 - 나는 내가 유능한 부모라고 생각한다

단위 : 명, %

구 분	사례수	전혀 그렇지 않다	그렇지 않은 편이다	중간이다	그런 편이다	매우 그렇다
전 체	(1,747)	1.5	14.2	46.6	33.5	4.2
연 령 별						
3 0 대 이 하	(606)	1.2	14.4	46.0	33.7	4.8
4 0 대	(894)	1.0	14.2	47.0	33.6	4.3
5 0 대 이 상	(247)	4.0	13.8	46.6	32.8	2.8
다문화 청소년 유형별						
국 제 결 혼 가 정	(1,371)	1.7	15.5	46.1	32.5	4.2
외 국 인 가 정	(247)	0.4	7.3	49.8	37.7	4.9
중 도 입 국 가 정	(129)	1.6	14.0	45.7	35.7	3.1
출 신 국 가 별						
한 국	(29)	3.4	6.9	34.5	51.7	3.4
베 트 남	(605)	1.2	16.0	48.8	30.9	3.1
중 국 (한 족 등)	(315)	1.9	9.8	49.8	33.7	4.8
중 국 (조 선 족)	(254)	1.2	15.4	44.5	37.0	2.0
필 리 핀	(164)	1.8	15.9	39.0	34.8	8.5
일 본	(99)	3.0	16.2	53.5	24.2	3.0
태 국	(40)	2.5	15.0	50.0	30.0	2.5
기 타	(241)	0.8	12.9	42.3	37.3	6.6
학 력 별						
중 졸 이 하	(545)	2.0	15.6	48.1	32.1	2.2
고 졸	(768)	1.4	15.0	48.3	31.4	3.9
전문대 / 대졸 이상	(434)	0.9	11.1	41.7	38.9	7.4
가 구 소 득 별						
2 0 0 만 원 미 만	(138)	3.6	27.5	39.1	23.2	6.5
200 ~ 300만원 미만	(339)	2.9	18.0	44.0	33.3	1.8
300 ~ 400만원 미만	(450)	1.6	13.6	50.7	30.4	3.8
400 ~ 500만원 미만	(402)	0.5	12.2	47.5	35.8	4.0
5 0 0 만 원 이 상	(418)	0.5	9.3	45.9	38.0	6.2
지 역 규 모 별						
대 도 시	(550)	2.2	13.8	49.8	29.6	4.5
중 소 도 시	(918)	1.2	13.2	45.2	36.7	3.7
읍 / 면	(279)	1.1	18.3	44.8	30.5	5.4

표 II-68. 양육효능감 - 나는 내 아이가 무엇을 힘들어 하는지 잘 알고 있다

단위 : 명, %

구 분	사례수	전혀 그렇지 않다	그렇지 않은 편이다	중간이다	그런 편이다	매우 그렇다
전 체	(1,747)	0.7	6.3	31.0	51.3	10.8
연 령 별						
3 0 대 이 하	(606)	1.2	7.1	32.7	48.8	10.2
4 0 대	(894)	0.1	5.5	30.3	53.5	10.6
5 0 대 이 상	(247)	1.6	7.3	29.1	49.4	12.6
다문화 청소년 유형별						
국 제 결 혼 가 정	(1,371)	0.7	6.5	31.0	51.4	10.4
외 국 인 가 정	(247)	0.4	5.7	33.6	48.2	12.1
중 도 입 국 가 정	(129)	0.8	5.4	25.6	55.8	12.4
출 신 국 가 별						
한 국	(29)	-	6.9	13.8	65.5	13.8
베 트 남	(605)	1.0	7.3	36.5	47.3	7.9
중 국 (한 족 등)	(315)	0.3	3.8	30.2	54.3	11.4
중 국 (조 선 족)	(254)	0.8	5.5	32.3	48.8	12.6
필 리 핀	(164)	-	7.3	28.0	51.2	13.4
일 본	(99)	-	6.1	18.2	64.6	11.1
태 국	(40)	-	12.5	32.5	47.5	7.5
기 타	(241)	1.2	6.2	25.7	53.5	13.3
학 력 별						
중 졸 이 하	(545)	1.1	6.4	34.7	49.0	8.8
고 졸	(768)	0.5	6.3	33.1	50.0	10.2
전문대 / 대졸 이상	(434)	0.5	6.2	22.6	56.5	14.3
가 구 소 득 별						
2 0 0 만 원 미 만	(138)	-	8.0	39.9	44.2	8.0
200 ~ 300만원 미만	(339)	1.2	7.7	37.8	44.5	8.8
300 ~ 400만원 미만	(450)	0.7	5.8	32.2	52.2	9.1
400 ~ 500만원 미만	(402)	0.5	6.0	28.1	53.2	12.2
5 0 0 만 원 이 상	(418)	0.7	5.5	23.9	56.2	13.6
지 역 규 모 별						
대 도 시	(550)	0.5	5.5	29.3	49.3	15.5
중 소 도 시	(918)	0.7	7.1	31.0	53.1	8.2
읍 / 면	(279)	1.1	5.4	34.1	49.5	10.0

표 II-69. 양육효능감
- 나는 내가 다른 사람들에게 좋은 부모의 역할을 보여줄 수 있는 모델이라고 생각한다

단위 : 명, %

구 분	사례수	전혀 그렇지 않다	그렇지 않은 편이다	중간이다	그런 편이다	매우 그렇다
전 체	(1,747)	2.2	14.5	44.8	33.2	5.3
연 령 별						
3 0 대 이 하	(606)	1.2	14.9	44.4	34.2	5.4
4 0 대	(894)	2.5	14.5	43.8	33.7	5.5
5 0 대 이 상	(247)	3.6	13.4	49.4	29.1	4.5
다문화 청소년 유형별						
국 제 결 혼 가 정	(1,371)	2.4	15.3	42.7	34.0	5.6
외 국 인 가 정	(247)	1.2	10.5	55.9	28.3	4.0
중 도 입 국 가 정	(129)	1.6	13.2	46.5	34.1	4.7
출 신 국 가 별						
한 국	(29)	3.4	6.9	37.9	41.4	10.3
베 트 남	(605)	1.7	16.2	43.3	34.5	4.3
중 국 (한 족 등)	(315)	2.2	13.3	48.3	32.1	4.1
중 국 (조 선 족)	(254)	2.4	13.4	50.0	29.1	5.1
필 리 핀	(164)	0.6	17.1	40.9	31.1	10.4
일 본	(99)	5.1	13.1	47.5	29.3	5.1
태 국	(40)	5.0	15.0	42.5	32.5	5.0
기 타	(241)	2.5	12.4	41.5	37.8	5.8
학 력 별						
중 졸 이 하	(545)	1.8	15.6	46.6	33.2	2.8
고 졸	(768)	2.2	15.0	46.2	30.9	5.7
전문대 / 대졸 이상	(434)	2.5	12.2	40.1	37.3	7.8
가 구 소 득 별						
2 0 0 만 원 미 만	(138)	5.1	18.8	44.2	27.5	4.3
200 ~ 300만원 미만	(339)	2.1	22.1	42.8	28.3	4.7
300 ~ 400만원 미만	(450)	2.2	11.3	47.8	34.2	4.4
400 ~ 500만원 미만	(402)	1.7	13.2	45.5	35.3	4.2
5 0 0 만 원 이 상	(418)	1.7	11.5	42.8	35.9	8.1
지 역 규 모 별						
대 도 시	(550)	2.7	14.0	42.5	33.5	7.3
중 소 도 시	(918)	2.2	14.7	46.5	32.1	4.5
읍 / 면	(279)	1.1	14.7	43.7	36.2	4.3

표 II-70. 양육효능감 - 나는 내 아이와의 관계에서 생기는 문제를 잘 해결할 수 있다

단위 : 명, %

구 분	사례수	전혀 그렇지 않다	그렇지 않은 편이다	중간이다	그런 편이다	매우 그렇다
전 체	(1,747)	0.9	6.6	33.3	49.1	10.1
연 령 별						
3 0 대 이 하	(606)	1.0	6.6	34.0	50.0	8.4
4 0 대	(894)	0.8	5.5	34.3	48.2	11.2
5 0 대 이 상	(247)	1.2	10.5	27.9	49.8	10.5
다문화 청소년 유형별						
국 제 결 혼 가 정	(1,371)	0.9	7.1	34.2	47.8	9.9
외 국 인 가 정	(247)	-	4.9	29.1	53.8	12.1
중 도 입 국 가 정	(129)	2.3	3.9	31.8	53.5	8.5
출 신 국 가 별						
한 국	(29)	-	3.4	31.0	41.4	24.1
베 트 남	(605)	1.0	7.9	37.9	47.3	6.0
중 국 (한 족 등)	(315)	1.3	5.4	31.7	51.1	10.5
중 국 (조 선 족)	(254)	0.8	6.3	27.2	52.0	13.8
필 리 핀	(164)	0.6	9.8	34.8	42.1	12.8
일 본	(99)	-	3.0	29.3	58.6	9.1
태 국	(40)	-	7.5	40.0	45.0	7.5
기 타	(241)	1.2	4.6	30.3	50.2	13.7
학 력 별						
중 졸 이 하	(545)	1.3	8.1	35.2	48.4	7.0
고 졸	(768)	0.8	6.4	33.9	48.7	10.3
전문대 / 대졸 이상	(434)	0.7	5.1	30.0	50.5	13.8
가 구 소 득 별						
2 0 0 만 원 미 만	(138)	2.2	7.2	39.1	44.2	7.2
200 ~ 300만원 미만	(339)	1.5	10.3	38.3	42.5	7.4
300 ~ 400만원 미만	(450)	0.9	5.6	34.9	50.4	8.2
400 ~ 500만원 미만	(402)	0.5	5.7	34.8	48.5	10.4
5 0 0 만 원 이 상	(418)	0.5	5.3	24.2	55.0	15.1
지 역 규 모 별						
대 도 시	(550)	1.1	6.7	28.4	47.3	16.5
중 소 도 시	(918)	1.0	6.5	33.3	52.3	6.9
읍 / 면	(279)	0.4	6.5	43.0	41.9	8.2

표 II-71. 양육효능감
- 나는 내 아이가 잘못했을 때, 스스로 잘못된 점을 깨달을 수 있도록 잘 설명한다

단위 : 명, %

구 분	사례수	전혀 그렇지 않다	그렇지 않은 편이다	중간이다	그런 편이다	매우 그렇다
전 체	(1,747)	0.8	4.4	29.3	54.1	11.4
연 령 별						
3 0 대 이 하	(606)	1.2	4.0	30.9	53.6	10.4
4 0 대	(894)	0.6	4.4	29.4	53.9	11.7
5 0 대 이 상	(247)	0.8	5.3	24.7	56.3	13.0
다문화 청소년 유형별						
국 제 결 혼 가 정	(1,371)	0.9	4.3	30.0	53.8	10.9
외 국 인 가 정	(247)	-	4.0	27.5	55.1	13.4
중 도 입 국 가 정	(129)	0.8	5.4	24.8	55.8	13.2
출 신 국 가 별						
한 국	(29)	3.4	-	24.1	62.1	10.3
베 트 남	(605)	0.7	5.5	32.6	52.6	8.8
중 국 (한 족 등)	(315)	0.3	2.2	34.9	50.5	12.1
중 국 (조 선 족)	(254)	0.8	3.1	24.8	56.3	15.0
필 리 핀	(164)	1.2	4.9	28.7	57.3	7.9
일 본	(99)	-	3.0	20.2	65.7	11.1
태 국	(40)	2.5	7.5	30.0	47.5	12.5
기 타	(241)	1.2	5.8	22.8	53.9	16.2
학 력 별						
중 졸 이 하	(545)	0.7	5.5	30.5	53.0	10.3
고 졸	(768)	1.2	4.3	30.2	53.9	10.4
전문대 / 대졸 이상	(434)	0.2	3.0	26.0	56.0	14.7
가 구 소 득 별						
2 0 0 만 원 미 만	(138)	-	6.5	35.5	50.7	7.2
200 ~ 300만원 미만	(339)	0.6	5.9	36.6	50.1	6.8
300 ~ 400만원 미만	(450)	1.1	4.2	30.2	54.7	9.8
400 ~ 500만원 미만	(402)	1.2	3.7	27.9	55.2	11.9
5 0 0 만 원 이 상	(418)	0.5	3.1	21.5	56.9	17.9
지 역 규 모 별						
대 도 시	(550)	0.7	2.7	28.0	50.2	18.4
중 소 도 시	(918)	1.0	5.1	30.3	55.9	7.7
읍 / 면	(279)	0.4	5.0	28.3	56.3	10.0

표 II-72. 양육효능감 - 나는 부모의 역할을 잘하고 있다

단위 : 명, %

구 분	사례수	전혀 그렇지 않다	그렇지 않은 편이다	중간이다	그런 편이다	매우 그렇다
전 체	(1,747)	0.3	6.6	35.9	49.2	8.0
연 령 별						
3 0 대 이 하	(606)	0.2	7.1	36.6	48.2	7.9
4 0 대	(894)	0.6	5.6	35.8	49.8	8.3
5 0 대 이 상	(247)	-	9.3	34.4	49.4	6.9
다문화 청소년 유형별						
국 제 결 혼 가 정	(1,371)	0.4	6.4	35.9	49.2	8.1
외 국 인 가 정	(247)	-	6.1	36.8	48.2	8.9
중 도 입 국 가 정	(129)	-	10.1	34.1	51.2	4.7
출 신 국 가 별						
한 국	(29)	3.4	6.9	27.6	55.2	6.9
베 트 남	(605)	0.3	7.3	38.3	47.6	6.4
중 국 (한 족 등)	(315)	-	6.0	34.9	51.4	7.6
중 국 (조 선 족)	(254)	0.8	5.1	37.0	50.4	6.7
필 리 핀	(164)	-	10.4	34.1	43.9	11.6
일 본	(99)	-	3.0	33.3	58.6	5.1
태 국	(40)	2.5	5.0	52.5	30.0	10.0
기 타	(241)	-	6.6	30.3	51.0	12.0
학 력 별						
중 졸 이 하	(545)	0.6	6.2	39.8	47.2	6.2
고 졸	(768)	0.3	7.4	36.7	48.2	7.4
전문대 / 대졸 이상	(434)	0.2	5.8	29.5	53.5	11.1
가 구 소 득 별						
2 0 0 만 원 미 만	(138)	0.7	12.3	38.4	38.4	10.1
200 ~ 300만원 미만	(339)	0.6	10.3	42.2	42.2	4.7
300 ~ 400만원 미만	(450)	0.2	4.4	39.1	50.4	5.8
400 ~ 500만원 미만	(402)	0.2	5.7	35.3	50.7	8.0
5 0 0 만 원 이 상	(418)	0.2	5.0	27.0	55.5	12.2
지 역 규 모 별						
대 도 시	(550)	0.4	6.5	33.8	46.7	12.5
중 소 도 시	(918)	0.4	7.1	36.2	50.4	5.9
읍 / 면	(279)	-	5.4	39.1	49.8	5.7

표 II-73. 양육효능감 - 나는 부모역할에 별로 흥미가 없다

단위 : 명, %

구 분	사례수	전혀 그렇지 않다	그렇지 않은 편이다	중간이다	그런 편이다	매우 그렇다
전 체	(1,747)	51.7	30.3	12.2	4.8	0.9
연 령 별						
3 0 대 이 하	(606)	48.5	30.9	13.2	5.8	1.7
4 0 대	(894)	53.4	30.3	11.7	4.1	0.4
5 0 대 이 상	(247)	53.8	28.7	11.7	4.9	0.8
다문화 청소년 유형별						
국 제 결 혼 가 정	(1,371)	50.7	31.4	12.0	5.0	0.9
외 국 인 가 정	(247)	57.1	24.7	13.8	3.2	1.2
중 도 입 국 가 정	(129)	52.7	28.7	12.4	6.2	-
출 신 국 가 별						
한 국	(29)	55.2	27.6	10.3	6.9	-
베 트 남	(605)	47.4	30.1	15.5	5.5	1.5
중 국 (한 족 등)	(315)	54.3	29.8	11.7	3.8	0.3
중 국 (조 선 족)	(254)	54.7	29.9	10.6	3.9	0.8
필 리 핀	(164)	45.7	37.8	11.6	4.3	0.6
일 본	(99)	57.6	36.4	4.0	2.0	-
태 국	(40)	42.5	30.0	17.5	10.0	-
기 타	(241)	58.9	24.5	9.5	5.8	1.2
학 력 별						
중 졸 이 하	(545)	51.2	30.5	11.7	5.3	1.3
고 졸	(768)	51.8	28.6	14.3	4.6	0.7
전문대 / 대졸 이상	(434)	52.3	32.9	9.2	4.6	0.9
가 구 소 득 별						
2 0 0 만 원 미 만	(138)	50.0	30.4	15.2	2.2	2.2
200 ~ 300만원 미만	(339)	43.4	33.9	15.9	5.3	1.5
300 ~ 400만원 미만	(450)	53.1	30.4	12.0	4.4	-
400 ~ 500만원 미만	(402)	53.0	31.3	10.0	4.7	1.0
5 0 0 만 원 이 상	(418)	56.5	26.1	10.8	5.7	1.0
지 역 규 모 별						
대 도 시	(550)	51.8	30.5	11.8	4.9	0.9
중 소 도 시	(918)	51.0	29.7	13.5	5.3	0.4
읍 / 면	(279)	54.1	31.5	9.0	2.9	2.5

표 II-74. 양육효능감 - 나는 좋은 부모가 되기 위해 필요한 지식과 방법을 잘 알고 있다

단위 : 명, %

구 분	사례수	전혀 그렇지 않다	그렇지 않은 편이다	중간이다	그런 편이다	매우 그렇다
전 체	(1,747)	4.3	12.9	43.0	34.1	5.7
연 령 별						
3 0 대 이 하	(606)	4.8	13.2	43.7	32.2	6.1
4 0 대	(894)	3.5	13.1	43.5	34.3	5.6
5 0 대 이 상	(247)	6.1	11.7	39.3	37.7	5.3
다문화 청소년 유형별						
국 제 결 혼 가 정	(1,371)	4.7	13.6	42.4	33.8	5.5
외 국 인 가 정	(247)	3.2	10.1	46.2	33.6	6.9
중 도 입 국 가 정	(129)	2.3	10.9	43.4	37.2	6.2
출 신 국 가 별						
한 국	(29)	-	13.8	24.1	55.2	6.9
베 트 남	(605)	4.5	14.2	49.3	28.3	3.8
중 국 (한 족 등)	(315)	5.4	9.5	44.8	34.3	6.0
중 국 (조 선 족)	(254)	3.5	13.4	40.2	35.8	7.1
필 리 핀	(164)	3.0	20.1	39.6	29.3	7.9
일 본	(99)	1.0	6.1	44.4	46.5	2.0
태 국	(40)	7.5	20.0	22.5	40.0	10.0
기 타	(241)	5.4	10.4	35.3	41.1	7.9
학 력 별						
중 졸 이 하	(545)	6.2	14.7	44.6	30.1	4.4
고 졸	(768)	3.9	12.6	47.5	31.8	4.2
전문대 / 대졸 이상	(434)	2.5	11.3	32.9	43.1	10.1
가 구 소 득 별						
2 0 0 만 원 미 만	(138)	6.5	14.5	44.2	29.7	5.1
200 ~ 300만원 미만	(339)	4.4	15.3	47.8	28.3	4.1
300 ~ 400만원 미만	(450)	4.2	13.6	41.1	36.9	4.2
400 ~ 500만원 미만	(402)	4.7	14.4	40.8	33.3	6.7
5 0 0 만 원 이 상	(418)	3.1	8.4	42.8	37.8	7.9
지 역 규 모 별						
대 도 시	(550)	5.1	12.0	37.1	35.8	10.0
중 소 도 시	(918)	3.9	12.1	45.8	34.7	3.5
읍 / 면	(279)	3.9	17.6	45.5	28.3	4.7

표 11-75. 다문화청소년에 대한 특별지원의 필요성

단위 : 명, %

구 분	사례수	예 (필요하다)	아니오 (필요하지 않다)
전 체	(1,747)	82.8	17.2
연 령 별			
3 0 대 이 하	(606)	83.8	16.2
4 0 대	(894)	81.4	18.6
5 0 대 이 상	(247)	85.4	14.6
다문화 청소년 유형별			
국 제 결 혼 가 정	(1,371)	83.0	17.0
외 국 인 가 정	(247)	81.8	18.2
중 도 입 국 가 정	(129)	82.9	17.1
출 신 국 가 별			
한 국	(29)	86.2	13.8
베 트 남	(605)	83.3	16.7
중 국 (한 족 등)	(315)	82.5	17.5
중 국 (조 선 족)	(254)	78.0	22.0
필 리 핀	(164)	85.4	14.6
일 본	(99)	79.8	20.2
태 국	(40)	90.0	10.0
기 타	(241)	85.1	14.9
학 력 별			
중 졸 이 하	(545)	84.2	15.8
고 졸	(768)	81.1	18.9
전문대/대졸 이상	(434)	84.1	15.9
가 구 소 득 별			
2 0 0 만 원 미 만	(138)	90.6	9.4
200 ~ 300만원 미만	(339)	86.4	13.6
300 ~ 400만원 미만	(450)	82.7	17.3
400 ~ 500만원 미만	(402)	84.3	15.7
5 0 0 만 원 이 상	(418)	76.1	23.9
지 역 규 모 별			
대 도 시	(550)	78.4	21.6
중 소 도 시	(918)	84.7	15.3
읍 / 면	(279)	85.3	14.7

표 II-76. 특별지원을 한다면 선호하는 지원 방식

단위 : 명, %

구 분	사례수	다문화청소년이라는 것이 드러나지 않게 지원했으면 좋겠다	다문화청소년이라는 것이 드러나게 지원해도 상관없다
전 체	(1,447)	49.1	50.9
연 령 별			
3 0 대 이 하	(508)	48.2	51.8
4 0 대	(728)	51.8	48.2
5 0 대 이 상	(211)	42.2	57.8
다문화 청소년 유형별			
국 제 결 혼 가 정	(1,138)	50.2	49.8
외 국 인 가 정	(202)	43.1	56.9
중 도 입 국 가 정	(107)	49.5	50.5
출 신 국 가 별			
한 국	(25)	32.0	68.0
베 트 남	(504)	49.0	51.0
중 국 (한 족 등)	(260)	49.6	50.4
중 국 (조 선 족)	(198)	55.1	44.9
필 리 핀	(140)	49.3	50.7
일 본	(79)	43.0	57.0
태 국	(36)	33.3	66.7
기 타	(205)	50.2	49.8
학 력 별			
중 졸 이 하	(459)	51.6	48.4
고 졸	(623)	47.8	52.2
전문대 / 대졸 이상	(365)	48.2	51.8
가 구 소 득 별			
2 0 0 만 원 미 만	(125)	49.6	50.4
200 ~ 300만원 미만	(293)	51.9	48.1
300 ~ 400만원 미만	(372)	49.2	50.8
400 ~ 500만원 미만	(339)	49.9	50.1
5 0 0 만 원 이 상	(318)	45.6	54.4
지 역 규 모 별			
대 도 시	(431)	51.7	48.3
중 소 도 시	(778)	44.3	55.7
읍 / 면	(238)	60.1	39.9

주) 특별지원이 필요하다고 생각하는 경우

표 11-77. 작년 조사 이후 한국에 살면서 이주민이라는 이유로 차별 받은 경험

단위 : 명, %

구 분	사례수	예 (있다)	아니오 (없다)
전 체	(1,676)	6.6	93.4
연 령 별			
3 0 대 이 하	(583)	6.0	94.0
4 0 대	(867)	6.7	93.3
5 0 대 이 상	(226)	7.5	92.5
다문화 청소년 유형별			
국 제 결 혼 가 정	(1,315)	6.5	93.5
외 국 인 가 정	(245)	6.9	93.1
중 도 입 국 가 정	(116)	6.0	94.0
출 신 국 가 별			
한 국	-	-	-
베 트 남	(588)	5.8	94.2
중 국 (한 족 등)	(313)	7.7	92.3
중 국 (조 선 족)	(252)	6.7	93.3
필 리 핀	(160)	8.8	91.3
일 본	(98)	4.1	95.9
태 국	(40)	12.5	87.5
기 타	(225)	5.3	94.7
학 력 별			
중 졸 이 하	(528)	5.1	94.9
고 졸	(737)	6.4	93.6
전문대 / 대졸 이상	(411)	8.8	91.2
가 구 소 득 별			
2 0 0 만 원 미 만	(127)	11.8	88.2
200 ~ 300만원 미만	(325)	5.2	94.8
300 ~ 400만원 미만	(435)	6.4	93.6
400 ~ 500만원 미만	(387)	5.9	94.1
5 0 0 만 원 이 상	(402)	6.7	93.3
지 역 규 모 별			
대 도 시	(525)	8.4	91.6
중 소 도 시	(877)	6.3	93.7
읍 / 면	(274)	4.0	96.0

주) 외국출신 어머니를 대상으로 조사

표 II-78. 한국생활이 모국문화와 달라서 어려운 점

단위 : 명, %

구분	사례수	전혀 없다	별로 없는 편이다	어느 정도 있다	약간 많은 편이다	매우 많다
전체	(1,676)	15.5	47.3	30.8	5.1	1.3
연령별						
30대 이하	(583)	12.0	47.0	34.1	6.2	0.7
40대	(867)	17.5	45.9	30.3	4.8	1.4
50대 이상	(226)	16.8	53.1	24.3	3.5	2.2
다문화 청소년 유형별						
국제결혼가정	(1,315)	14.8	47.5	31.8	4.6	1.4
외국인가정	(245)	21.6	48.6	20.8	8.2	0.8
중도입국가정	(116)	11.2	41.4	41.4	5.2	0.9
출신국가별						
한국	-	-	-	-	-	-
베트남	(588)	10.7	46.8	34.9	6.3	1.4
중국(한족 등)	(313)	18.2	46.3	30.7	3.8	1.0
중국(조선족)	(252)	34.1	47.6	16.7	0.8	0.8
필리핀	(160)	10.6	44.4	38.1	6.3	0.6
일본	(98)	8.2	55.1	31.6	1.0	4.1
태국	(40)	10.0	45.0	35.0	7.5	2.5
기타	(225)	11.1	48.4	30.2	9.3	0.9
학력별						
중졸 이하	(528)	14.6	49.1	29.9	4.4	2.1
고졸	(737)	16.6	46.1	30.7	6.0	0.7
전문대/대졸 이상	(411)	14.8	47.0	32.4	4.6	1.2
가구소득별						
200만원 미만	(127)	15.7	41.7	33.1	4.7	4.7
200 ~ 300만원 미만	(325)	11.1	45.8	36.6	4.9	1.5
300 ~ 400만원 미만	(435)	15.4	47.8	29.7	6.2	0.9
400 ~ 500만원 미만	(387)	14.2	48.1	33.1	4.4	0.3
500만원 이상	(402)	20.4	48.8	24.6	5.0	1.2
지역규모별						
대도시	(525)	23.2	44.2	27.4	3.6	1.5
중소도시	(877)	12.0	47.0	33.2	6.5	1.4
읍/면	(274)	12.0	54.0	29.9	3.6	0.4

주) 응답자가 외국출신 어머니인 경우

표 II-79. 문화적응 스트레스 - 나는 사회생활에서 한국 사람들과 다른 대우를 받는다

단위 : 명, %

구 분	사례수	전혀 그렇지 않다	그렇지 않은 편이다	보통이다	그런 편이다	매우 그렇다
전 체	(1,676)	17.1	42.4	27.6	12.2	0.7
연 령 별						
3 0 대 이 하	(583)	13.9	41.0	30.9	12.7	1.5
4 0 대	(867)	19.0	40.9	27.3	12.3	0.3
5 0 대 이 상	(226)	17.7	51.8	20.4	10.2	-
다문화 청소년 유형별						
국 제 결 혼 가 정	(1,315)	16.7	41.5	27.8	13.1	0.8
외 국 인 가 정	(245)	18.4	47.3	24.9	9.0	0.4
중 도 입 국 가 정	(116)	18.1	42.2	31.0	8.6	-
출 신 국 가 별						
한 국	-	-	-	-	-	-
베 트 남	(588)	13.8	38.3	33.2	13.6	1.2
중 국 (한 족 등)	(313)	16.9	43.8	26.5	12.5	0.3
중 국 (조 선 족)	(252)	28.6	44.0	17.9	9.5	-
필 리 핀	(160)	11.9	46.3	29.4	10.6	1.9
일 본	(98)	21.4	53.1	17.3	8.2	-
태 국	(40)	12.5	40.0	27.5	20.0	-
기 타	(225)	15.6	42.7	28.9	12.4	0.4
학 력 별						
중 졸 이 하	(528)	15.3	41.1	29.5	13.4	0.6
고 졸	(737)	16.3	42.9	28.1	11.9	0.8
전문대 / 대졸 이상	(411)	20.7	43.3	24.3	10.9	0.7
가 구 소 득 별						
2 0 0 만 원 미 만	(127)	13.4	39.4	37.0	10.2	-
200 ~ 300만원 미만	(325)	14.5	38.8	28.9	16.6	1.2
300 ~ 400만원 미만	(435)	15.9	39.8	29.9	13.6	0.9
400 ~ 500만원 미만	(387)	16.3	43.9	27.1	12.1	0.5
5 0 0 만 원 이 상	(402)	22.4	47.8	21.6	7.7	0.5
지 역 규 모 별						
대 도 시	(525)	20.4	39.6	28.8	10.3	1.0
중 소 도 시	(877)	14.9	44.0	27.0	13.5	0.6
읍 / 면	(274)	17.5	42.7	27.4	11.7	0.7

주) 응답자가 외국출신 어머니인 경우

표 II-80. 문화적응 스트레스 - 한국 사람들은 내가 외국에서 왔다는 이유로 편견을 가지고 있다

단위 : 명, %

구 분	사례수	전혀 그렇지 않다	그렇지 않은 편이다	보통이다	그런 편이다	매우 그렇다
전 체	(1,676)	16.5	42.2	30.0	10.7	0.7
연 령 별						
30대 이하	(583)	15.3	39.3	32.9	11.8	0.7
40대	(867)	16.7	43.0	29.1	10.5	0.7
50대 이상	(226)	19.0	46.5	25.7	8.4	0.4
다문화 청소년 유형별						
국제결혼가정	(1,315)	16.5	41.4	30.0	11.3	0.8
외국인가정	(245)	17.1	47.8	26.1	9.0	-
중도입국가정	(116)	15.5	38.8	37.9	7.8	-
출신국가별						
한국	-	-	-	-	-	-
베트남	(588)	14.1	38.1	33.8	12.9	1.0
중국(한족 등)	(313)	15.3	44.1	30.7	9.3	0.6
중국(조선족)	(252)	25.4	46.0	17.9	10.3	0.4
필리핀	(160)	11.3	42.5	35.6	10.0	0.6
일본	(98)	24.5	39.8	27.6	8.2	-
태국	(40)	12.5	47.5	27.5	10.0	2.5
기타	(225)	15.6	45.8	29.8	8.9	-
학 력 별						
중졸 이하	(528)	15.2	39.6	32.4	11.7	1.1
고졸	(737)	15.6	43.3	30.4	10.4	0.3
전문대/대졸 이상	(411)	20.0	43.6	26.0	9.7	0.7
가구소득별						
200만원 미만	(127)	10.2	44.9	28.3	15.0	1.6
200 ~ 300만원 미만	(325)	16.3	39.1	32.3	11.7	0.6
300 ~ 400만원 미만	(435)	18.4	41.1	27.4	12.6	0.5
400 ~ 500만원 미만	(387)	11.9	42.6	34.6	10.3	0.5
500만원 이상	(402)	21.1	44.5	26.9	6.7	0.7
지역규모별						
대도시	(525)	14.5	41.3	33.7	9.1	1.3
중소도시	(877)	16.2	43.3	27.9	12.1	0.5
읍/면	(274)	21.5	40.1	29.2	9.1	-

주) 응답자가 외국출신 어머니인 경우

표 II-81. 문화적응 스트레스 - 나는 고향에 대한 그리움 때문에 힘들다

단위 : 명, %

구 분	사례수	전혀 그렇지 않다	그렇지 않은 편이다	보통이다	그런 편이다	매우 그렇다
전 체	(1,676)	18.4	37.2	30.0	13.4	1.0
연 령 별						
3 0 대 이 하	(583)	15.6	35.5	35.0	12.9	1.0
4 0 대	(867)	18.9	37.0	28.5	14.4	1.2
5 0 대 이 상	(226)	23.5	42.5	22.6	11.1	0.4
다문화 청소년 유형별						
국 제 결 혼 가 정	(1,315)	17.4	36.4	31.2	14.1	0.9
외 국 인 가 정	(245)	20.8	44.9	24.5	8.6	1.2
중 도 입 국 가 정	(116)	24.1	30.2	27.6	16.4	1.7
출 신 국 가 별						
한 국	-	-	-	-	-	-
베 트 남	(588)	12.1	36.1	34.7	15.8	1.4
중 국 (한 족 등)	(313)	19.2	38.0	29.1	13.1	0.6
중 국 (조 선 족)	(252)	33.7	40.1	18.3	7.9	-
필 리 핀	(160)	13.8	25.6	43.1	15.6	1.9
일 본	(98)	18.4	48.0	25.5	8.2	-
태 국	(40)	12.5	25.0	45.0	15.0	2.5
기 타	(225)	20.9	41.8	21.8	14.2	1.3
학 력 별						
중 졸 이 하	(528)	16.5	35.6	32.8	14.6	0.6
고 졸	(737)	18.7	36.6	29.4	13.8	1.4
전문대 / 대졸 이상	(411)	20.2	40.4	27.3	11.2	1.0
가 구 소 득 별						
2 0 0 만 원 미 만	(127)	14.2	33.9	32.3	18.1	1.6
200 ~ 300만원 미만	(325)	15.1	34.2	34.2	15.7	0.9
300 ~ 400만원 미만	(435)	20.7	36.3	30.1	12.2	0.7
400 ~ 500만원 미만	(387)	16.0	39.0	27.6	16.0	1.3
5 0 0 만 원 이 상	(402)	22.1	40.0	27.9	9.0	1.0
지 역 규 모 별						
대 도 시	(525)	25.5	36.8	23.2	12.8	1.7
중 소 도 시	(877)	13.6	38.5	33.9	13.7	0.3
읍 / 면	(274)	20.1	33.9	30.3	13.9	1.8

주) 응답자가 외국출신 어머니인 경우

표 II-82. 문화적응 스트레스 - 나는 고향을 떠나 낯선 환경에서 생활하는 게 슬프다

단위 : 명, %

구 분	사례수	전혀 그렇지 않다	그렇지 않은 편이다	보통이다	그런 편이다	매우 그렇다
전 체	(1,676)	23.0	42.5	24.7	8.9	1.0
연 령 별						
3 0 대 이 하	(583)	19.2	42.4	27.3	9.9	1.2
4 0 대	(867)	23.6	42.4	23.4	9.7	0.8
5 0 대 이 상	(226)	30.1	42.9	23.0	3.1	0.9
다문화 청소년 유형별						
국 제 결 혼 가 정	(1,315)	22.1	42.5	25.1	9.4	1.0
외 국 인 가 정	(245)	26.1	47.8	19.6	6.1	0.4
중 도 입 국 가 정	(116)	26.7	31.0	31.0	9.5	1.7
출 신 국 가 별						
한 국	-	-	-	-	-	-
베 트 남	(588)	16.2	41.2	27.6	13.3	1.9
중 국 (한 족 등)	(313)	25.9	41.5	25.2	7.0	0.3
중 국 (조 선 족)	(252)	38.1	43.3	13.5	5.2	-
필 리 핀	(160)	13.8	40.0	34.4	10.6	1.3
일 본	(98)	28.6	48.0	21.4	2.0	-
태 국	(40)	22.5	42.5	25.0	5.0	5.0
기 타	(225)	24.0	45.8	23.6	6.7	-
학 력 별						
중 졸 이 하	(528)	19.3	43.2	26.7	9.3	1.5
고 졸	(737)	24.6	39.9	25.5	9.4	0.7
전문대 / 대졸 이상	(411)	24.8	46.2	20.7	7.5	0.7
가 구 소 득 별						
2 0 0 만 원 미 만	(127)	16.5	41.7	29.9	10.2	1.6
200 ~ 300만원 미만	(325)	19.1	41.8	25.8	12.6	0.6
300 ~ 400만원 미만	(435)	25.5	39.1	25.7	9.0	0.7
400 ~ 500만원 미만	(387)	20.4	44.7	24.0	9.3	1.6
5 0 0 만 원 이 상	(402)	27.9	44.8	21.6	5.0	0.7
지 역 규 모 별						
대 도 시	(525)	29.0	39.6	22.1	8.2	1.1
중 소 도 시	(877)	18.6	43.3	27.5	10.0	0.6
읍 / 면	(274)	25.5	45.3	20.8	6.6	1.8

주) 응답자가 외국출신 어머니인 경우

표 II-83. 문화적응 스트레스 - 나는 내가 태어난 곳과 사람들이 그림다

단위 : 명, %

구 분	사례수	전혀 그렇지 않다	그렇지 않은 편이다	보통이다	그런 편이다	매우 그렇다
전 체	(1,676)	11.4	26.2	30.4	29.8	2.2
연 령 별						
3 0 대 이 하	(583)	9.3	27.3	31.4	29.7	2.4
4 0 대	(867)	12.2	24.9	29.9	30.6	2.4
5 0 대 이 상	(226)	13.7	28.3	30.1	27.0	0.9
다문화 청소년 유형별						
국 제 결 혼 가 정	(1,315)	10.6	25.3	31.0	31.1	2.1
외 국 인 가 정	(245)	16.3	31.0	27.8	22.9	2.0
중 도 입 국 가 정	(116)	10.3	25.9	30.2	29.3	4.3
출 신 국 가 별						
한 국	-	-	-	-	-	-
베 트 남	(588)	7.1	24.1	33.8	32.3	2.6
중 국 (한 족 등)	(313)	11.2	24.9	31.0	30.7	2.2
중 국 (조 선 족)	(252)	25.4	31.3	21.8	20.2	1.2
필 리 핀	(160)	5.6	19.4	31.9	40.6	2.5
일 본	(98)	10.2	29.6	31.6	28.6	-
태 국	(40)	7.5	35.0	30.0	25.0	2.5
기 타	(225)	12.4	29.3	28.9	26.2	3.1
학 력 별						
중 졸 이 하	(528)	8.9	26.1	30.5	32.0	2.5
고 졸	(737)	14.1	25.6	27.8	30.3	2.2
전문대 / 대졸 이상	(411)	9.7	27.3	35.0	26.0	1.9
가 구 소 득 별						
2 0 0 만 원 미 만	(127)	7.1	24.4	30.7	34.6	3.1
200 ~ 300만원 미만	(325)	11.1	25.8	26.5	34.5	2.2
300 ~ 400만원 미만	(435)	12.2	25.1	33.1	27.8	1.8
400 ~ 500만원 미만	(387)	10.3	26.9	28.7	31.0	3.1
5 0 0 만 원 이 상	(402)	13.2	27.6	32.3	25.4	1.5
지 역 규 모 별						
대 도 시	(525)	14.9	33.0	28.0	21.9	2.3
중 소 도 시	(877)	9.0	23.6	33.1	33.0	1.4
읍 / 면	(274)	12.4	21.5	26.6	34.7	4.7

주) 응답자가 외국출신 어머니인 경우

표 II-84. 문화적응 스트레스 - 나는 외국출신자들을 무시하는 것에 화가 난다

단위 : 명, %

구 분	사례수	전혀 그렇지 않다	그렇지 않은 편이다	보통이다	그런 편이다	매우 그렇다
전 체	(1,676)	17.2	28.8	27.0	21.5	5.5
연 령 별						
3 0 대 이 하	(583)	16.1	29.2	30.5	19.2	5.0
4 0 대	(867)	16.6	28.3	26.1	23.1	6.0
5 0 대 이 상	(226)	22.1	30.1	21.2	21.7	4.9
다문화 청소년 유형별						
국 제 결 혼 가 정	(1,315)	16.8	29.1	27.3	21.0	5.8
외 국 인 가 정	(245)	18.4	26.1	25.3	25.3	4.9
중 도 입 국 가 정	(116)	19.0	31.0	26.7	19.8	3.4
출 신 국 가 별						
한 국	-	-	-	-	-	-
베 트 남	(588)	13.9	29.8	33.2	18.7	4.4
중 국 (한 족 등)	(313)	17.3	26.8	21.7	24.6	9.6
중 국 (조 선 족)	(252)	21.4	25.0	21.4	26.2	6.0
필 리 핀	(160)	15.6	26.3	33.1	21.3	3.8
일 본	(98)	20.4	32.7	21.4	21.4	4.1
태 국	(40)	17.5	35.0	22.5	20.0	5.0
기 타	(225)	20.4	32.4	23.1	20.0	4.0
학 력 별						
중 졸 이 하	(528)	16.7	27.7	28.8	22.9	4.0
고 졸	(737)	16.7	29.6	27.3	20.4	6.1
전문대 / 대졸 이상	(411)	18.7	29.0	24.1	21.9	6.3
가 구 소 득 별						
2 0 0 만 원 미 만	(127)	11.8	30.7	30.7	18.9	7.9
200 ~ 300만원 미만	(325)	17.5	29.8	28.6	19.7	4.3
300 ~ 400만원 미만	(435)	23.2	29.9	23.0	18.2	5.7
400 ~ 500만원 미만	(387)	14.5	28.9	27.6	23.8	5.2
5 0 0 만 원 이 상	(402)	14.7	26.1	28.1	25.4	5.7
지 역 규 모 별						
대 도 시	(525)	21.9	28.0	25.7	17.5	6.9
중 소 도 시	(877)	12.7	29.1	29.8	23.9	4.6
읍 / 면	(274)	22.6	29.6	20.4	21.5	5.8

주) 응답자가 외국출신 어머니인 경우

표 II-85. 문화적응 스트레스 - 나는 내가 외국에서 왔다는 이유 때문에 위축된다

단위 : 명, %

구 분	사례수	전혀 그렇지 않다	그렇지 않은 편이다	보통이다	그런 편이다	매우 그렇다
전 체	(1,676)	28.6	41.3	22.9	6.6	0.7
연 령 별						
3 0 대 이 하	(583)	27.3	39.3	24.9	7.7	0.9
4 0 대	(867)	29.1	42.4	21.1	6.7	0.7
5 0 대 이 상	(226)	30.1	42.0	24.3	3.1	0.4
다문화 청소년 유형별						
국 제 결 혼 가 정	(1,315)	27.4	40.9	23.3	7.5	0.8
외 국 인 가 정	(245)	33.1	45.7	18.8	2.4	-
중 도 입 국 가 정	(116)	32.8	36.2	25.9	4.3	0.9
출 신 국 가 별						
한 국	-	-	-	-	-	-
베 트 남	(588)	23.6	37.4	28.2	9.9	0.9
중 국 (한 족 등)	(313)	36.4	40.6	18.5	4.2	0.3
중 국 (조 선 족)	(252)	38.1	41.7	14.3	5.2	0.8
필 리 핀	(160)	20.6	46.9	25.0	6.3	1.3
일 본	(98)	20.4	46.9	26.5	4.1	2.0
태 국	(40)	30.0	35.0	30.0	5.0	-
기 타	(225)	28.9	46.7	20.0	4.4	-
학 력 별						
중 졸 이 하	(528)	26.9	35.6	27.3	9.5	0.8
고 졸	(737)	27.5	43.0	23.1	5.6	0.8
전문대 / 대졸 이상	(411)	32.6	45.5	16.8	4.6	0.5
가 구 소 득 별						
2 0 0 만 원 미 만	(127)	22.0	39.4	30.7	6.3	1.6
200 ~ 300만원 미만	(325)	24.0	41.8	25.2	8.3	0.6
300 ~ 400만원 미만	(435)	29.9	43.9	19.1	6.2	0.9
400 ~ 500만원 미만	(387)	24.5	41.6	25.8	7.2	0.8
5 0 0 만 원 이 상	(402)	36.8	38.3	19.7	5.0	0.2
지 역 규 모 별						
대 도 시	(525)	34.1	37.5	21.1	6.9	0.4
중 소 도 시	(877)	25.1	43.2	24.5	6.8	0.3
읍 / 면	(274)	29.2	42.3	20.8	5.1	2.6

주) 응답자가 외국출신 어머니인 경우

표 II-86. 문화적응 스트레스 - 나는 내가 외국에서 왔기 때문에 사회적 지위가 낮다고 느낀다

단위 : 명, %

구 분	사례수	전혀 그렇지 않다	그렇지 않은 편이다	보통이다	그런 편이다	매우 그렇다
전 체	(1,676)	29.7	40.0	22.8	6.7	0.8
연 령 별						
3 0 대 이 하	(583)	26.8	40.1	24.9	7.5	0.7
4 0 대	(867)	30.6	39.4	22.6	6.5	0.9
5 0 대 이 상	(226)	33.6	42.0	18.1	5.8	0.4
다문화 청소년 유형별						
국 제 결 혼 가 정	(1,315)	29.0	39.5	23.0	7.5	1.0
외 국 인 가 정	(245)	31.4	45.7	19.2	3.7	-
중 도 입 국 가 정	(116)	33.6	34.5	27.6	4.3	-
출 신 국 가 별						
한 국	-	-	-	-	-	-
베 트 남	(588)	23.0	37.2	30.3	8.3	1.2
중 국 (한 족 등)	(313)	38.7	39.0	16.3	5.8	0.3
중 국 (조 선 족)	(252)	39.3	40.1	14.7	5.2	0.8
필 리 핀	(160)	26.3	37.5	29.4	6.3	0.6
일 본	(98)	20.4	52.0	17.3	9.2	1.0
태 국	(40)	27.5	45.0	20.0	7.5	-
기 타	(225)	30.7	44.4	19.6	4.9	0.4
학 력 별						
중 졸 이 하	(528)	26.7	37.1	26.9	8.5	0.8
고 졸	(737)	28.9	42.3	22.3	5.7	0.8
전문대 / 대졸 이상	(411)	34.8	39.7	18.5	6.3	0.7
가 구 소 득 별						
2 0 0 만 원 미 만	(127)	26.8	34.6	31.5	6.3	0.8
200 ~ 300만원 미만	(325)	24.9	42.8	24.0	7.1	1.2
300 ~ 400만원 미만	(435)	30.8	43.9	16.8	7.4	1.1
400 ~ 500만원 미만	(387)	24.8	39.3	26.6	8.8	0.5
5 0 0 만 원 이 상	(402)	37.8	36.1	21.9	4.0	0.2
지 역 규 모 별						
대 도 시	(525)	36.0	35.6	20.4	6.7	1.3
중 소 도 시	(877)	25.7	42.3	24.7	7.0	0.3
읍 / 면	(274)	30.3	41.2	21.2	6.2	1.1

주) 응답자가 외국출신 어머니인 경우

표 II-87. 문화적응 유형 - 나는 모국사람들보다 한국사람들과 더 잘 어울린다

단위 : 명, %

구 분	사례수	전혀 그렇지 않다	그렇지 않은 편이다	중간이다	그런 편이다	매우 그렇다
전 체	(1,676)	4.9	26.0	45.1	20.6	3.4
연 령 별						
3 0 대 이 하	(583)	5.3	27.1	46.5	18.5	2.6
4 0 대	(867)	5.2	25.0	43.1	22.7	3.9
5 0 대 이 상	(226)	2.7	27.0	49.1	17.7	3.5
다문화 청소년 유형별						
국 제 결 혼 가 정	(1,315)	4.8	25.4	44.6	21.7	3.5
외 국 인 가 정	(245)	5.7	26.9	49.4	15.9	2.0
중 도 입 국 가 정	(116)	4.3	31.0	41.4	18.1	5.2
출 신 국 가 별						
한 국	-	-	-	-	-	-
베 트 남	(588)	6.0	28.7	45.2	17.9	2.2
중 국 (한 족 등)	(313)	4.2	25.9	46.0	22.0	1.9
중 국 (조 선 족)	(252)	4.0	15.9	46.4	24.2	9.5
필 리 핀	(160)	5.0	30.0	44.4	17.5	3.1
일 본	(98)	4.1	24.5	51.0	16.3	4.1
태 국	(40)	-	40.0	40.0	17.5	2.5
기 타	(225)	5.3	25.8	40.9	26.2	1.8
학 력 별						
중 졸 이 하	(528)	6.4	28.8	44.5	17.4	2.8
고 졸	(737)	4.5	23.9	45.9	22.1	3.7
전문대 / 대졸 이상	(411)	3.6	26.3	44.5	21.9	3.6
가 구 소 득 별						
2 0 0 만 원 미 만	(127)	5.5	29.1	41.7	18.9	4.7
200 ~ 300만원 미만	(325)	7.1	28.0	44.0	18.8	2.2
300 ~ 400만원 미만	(435)	5.1	24.4	41.8	24.8	3.9
400 ~ 500만원 미만	(387)	3.9	24.5	51.7	17.8	2.1
5 0 0 만 원 이 상	(402)	3.7	26.6	44.3	20.6	4.7
지 역 규 모 별						
대 도 시	(525)	4.8	22.1	46.7	21.3	5.1
중 소 도 시	(877)	4.8	25.3	45.3	21.9	2.7
읍 / 면	(274)	5.5	35.8	41.6	15.0	2.2

주) 응답자가 외국출신 어머니인 경우

표 II-88. 문화적응 유형
- 나는 모국사람들보다 한국사람들에게 나의 감정을 이야기하는 것이 더 쉽다

단위 : 명, %

구 분	사례수	전혀 그렇지 않다	그렇지 않은 편이다	중간이다	그런 편이다	매우 그렇다
전 체	(1,676)	6.4	29.4	46.4	15.4	2.4
연 령 별						
3 0 대 이 하	(583)	6.2	29.3	48.0	15.1	1.4
4 0 대	(867)	7.0	29.6	44.5	15.7	3.1
5 0 대 이 상	(226)	4.9	28.8	49.1	15.0	2.2
다문화 청소년 유형별						
국 제 결 혼 가 정	(1,315)	5.9	28.2	47.9	15.4	2.6
외 국 인 가 정	(245)	9.4	33.5	41.6	13.9	1.6
중 도 입 국 가 정	(116)	6.9	34.5	38.8	18.1	1.7
출 신 국 가 별						
한 국	-	-	-	-	-	-
베 트 남	(588)	6.5	31.5	44.6	15.8	1.7
중 국 (한 족 등)	(313)	5.8	25.2	51.4	15.3	2.2
중 국 (조 선 족)	(252)	4.4	21.8	49.2	18.3	6.3
필 리 핀	(160)	9.4	35.6	45.6	9.4	-
일 본	(98)	6.1	32.7	52.0	7.1	2.0
태 국	(40)	7.5	30.0	42.5	17.5	2.5
기 타	(225)	7.6	32.4	39.6	18.7	1.8
학 력 별						
중 졸 이 하	(528)	5.9	30.5	48.1	14.0	1.5
고 졸	(737)	6.9	26.3	46.8	16.7	3.3
전문대 / 대졸 이상	(411)	6.3	33.6	43.3	14.8	1.9
가 구 소 득 별						
2 0 0 만 원 미 만	(127)	3.9	29.1	46.5	15.7	4.7
200 ~ 300만원 미만	(325)	7.7	32.3	44.6	14.8	0.6
300 ~ 400만원 미만	(435)	8.0	25.1	46.7	16.8	3.4
400 ~ 500만원 미만	(387)	5.7	28.4	51.2	14.0	0.8
5 0 0 만 원 이 상	(402)	5.2	32.8	42.8	15.7	3.5
지 역 규 모 별						
대 도 시	(525)	6.9	24.2	49.0	17.0	3.0
중 소 도 시	(877)	5.6	29.8	47.9	14.9	1.8
읍 / 면	(274)	8.4	38.3	36.5	13.9	2.9

주) 응답자가 외국출신 어머니인 경우

표 II -89. 문화적응 유형 - 나는 모국사람들보다 한국사람들과 사귀는 것이 더 편하다

단위 : 명, %

구 분	사례수	전혀 그렇지 않다	그렇지 않은 편이다	중간이다	그런 편이다	매우 그렇다
전 체	(1,676)	5.2	27.6	46.6	17.7	2.9
연 령 별						
3 0 대 이 하	(583)	5.5	27.4	46.8	17.8	2.4
4 0 대	(867)	5.4	27.6	46.5	17.4	3.1
5 0 대 이 상	(226)	3.5	27.9	46.5	18.6	3.5
다문화 청소년 유형별						
국 제 결 혼 가 정	(1,315)	5.1	26.3	46.8	18.7	3.1
외 국 인 가 정	(245)	6.1	31.0	48.2	13.1	1.6
중 도 입 국 가 정	(116)	4.3	34.5	41.4	16.4	3.4
출 신 국 가 별						
한 국	-	-	-	-	-	-
베 트 남	(588)	4.9	29.4	45.9	17.0	2.7
중 국 (한 족 등)	(313)	5.8	24.0	47.6	20.8	1.9
중 국 (조 선 족)	(252)	3.2	18.3	48.8	22.2	7.5
필 리 핀	(160)	5.0	35.6	44.4	13.1	1.9
일 본	(98)	5.1	32.7	54.1	7.1	1.0
태 국	(40)	10.0	27.5	50.0	12.5	-
기 타	(225)	6.7	30.2	42.2	19.1	1.8
학 력 별						
중 졸 이 하	(528)	6.1	29.4	45.5	16.9	2.3
고 졸	(737)	4.9	25.9	46.4	18.9	3.9
전문대 / 대졸 이상	(411)	4.6	28.2	48.4	16.8	1.9
가 구 소 득 별						
2 0 0 만 원 미 만	(127)	3.1	27.6	48.8	15.0	5.5
200 ~ 300만원 미만	(325)	6.5	30.8	45.5	15.1	2.2
300 ~ 400만원 미만	(435)	5.3	25.3	45.3	20.2	3.9
400 ~ 500만원 미만	(387)	4.9	24.3	50.9	19.1	0.8
5 0 0 만 원 이 상	(402)	5.0	30.6	44.0	16.7	3.7
지 역 규 모 별						
대 도 시	(525)	4.6	25.3	47.6	17.5	5.0
중 소 도 시	(877)	5.2	26.1	48.6	18.1	1.9
읍 / 면	(274)	6.2	36.5	38.3	16.8	2.2

주) 응답자가 외국출신 어머니인 경우

표 II-90. 문화적응 유형 - 나는 한국인 친구와 모국인 친구가 모두 있다

단위 : 명, %

구 분	사례수	전혀 그렇지 않다	그렇지 않은 편이다	중간이다	그런 편이다	매우 그렇다
전 체	(1,676)	2.8	17.2	35.4	35.0	9.5
연 령 별						
3 0 대 이 하	(583)	3.1	18.2	38.3	32.8	7.7
4 0 대	(867)	2.9	16.8	33.2	36.3	10.7
5 0 대 이 상	(226)	1.8	16.4	36.7	35.4	9.7
다문화 청소년 유형별						
국 제 결 혼 가 정	(1,315)	2.9	17.7	35.1	35.0	9.3
외 국 인 가 정	(245)	2.0	15.9	36.3	36.3	9.4
중 도 입 국 가 정	(116)	3.4	14.7	37.1	31.9	12.9
출 신 국 가 별						
한 국	-	-	-	-	-	-
베 트 남	(588)	2.9	21.8	37.6	31.5	6.3
중 국 (한 족 등)	(313)	2.9	16.6	31.3	37.4	11.8
중 국 (조 선 족)	(252)	2.4	8.3	35.7	38.5	15.1
필 리 핀	(160)	3.8	18.1	37.5	33.1	7.5
일 본	(98)	2.0	15.3	31.6	38.8	12.2
태 국	(40)	2.5	25.0	45.0	15.0	12.5
기 타	(225)	2.7	15.1	33.8	40.0	8.4
학 력 별						
중 졸 이 하	(528)	3.6	22.0	36.9	31.1	6.4
고 졸	(737)	2.8	15.9	36.5	35.3	9.5
전문대 / 대졸 이상	(411)	1.7	13.6	31.6	39.4	13.6
가 구 소 득 별						
2 0 0 만 원 미 만	(127)	6.3	23.6	32.3	28.3	9.4
200 ~ 300만원 미만	(325)	3.1	19.4	37.8	33.2	6.5
300 ~ 400만원 미만	(435)	3.4	18.4	33.1	36.1	9.0
400 ~ 500만원 미만	(387)	2.3	15.5	39.5	33.1	9.6
5 0 0 만 원 이 상	(402)	1.2	13.9	33.1	39.1	12.7
지 역 규 모 별						
대 도 시	(525)	3.4	11.8	34.7	34.7	15.4
중 소 도 시	(877)	2.3	18.9	36.4	35.7	6.7
읍 / 면	(274)	3.3	22.3	33.9	33.2	7.3

주) 응답자가 외국출신 어머니인 경우

표 II-91. 문화적응 유형 - 나는 한국사람들과 모국사람들 모두 나를 귀중히 여긴다고 느낀다

단위 : 명, %

구 분	사례수	전혀 그렇지 않다	그렇지 않은 편이다	중간이다	그런 편이다	매우 그렇다
전 체	(1,676)	1.0	6.3	43.8	42.4	6.6
연 령 별						
30대 이하	(583)	1.0	6.2	48.4	38.6	5.8
40대	(867)	1.0	6.0	41.8	44.4	6.8
50대 이상	(226)	0.9	7.5	39.8	44.2	7.5
다문화 청소년 유형별						
국제결혼 가정	(1,315)	1.1	6.2	43.7	42.4	6.6
외국인 가정	(245)	0.4	5.3	45.7	43.3	5.3
중도입국 가정	(116)	0.9	8.6	41.4	40.5	8.6
출신 국가 별						
한국	-	-	-	-	-	-
베트남	(588)	0.9	6.5	49.3	38.8	4.6
중국 (한족 등)	(313)	1.0	7.0	42.8	41.9	7.3
중국 (조선족)	(252)	1.2	5.2	36.9	45.2	11.5
필리핀	(160)	0.6	6.3	38.8	50.6	3.8
일본	(98)	2.0	1.0	31.6	54.1	11.2
태국	(40)	-	17.5	37.5	37.5	7.5
기타	(225)	1.3	6.2	48.4	39.1	4.9
학 력 별						
중졸 이하	(528)	1.3	6.4	47.9	39.0	5.3
고졸	(737)	1.2	6.6	47.2	38.5	6.4
전문대/대졸 이상	(411)	0.2	5.4	32.4	53.5	8.5
가 구 소 득 별						
200만원 미만	(127)	0.8	5.5	49.6	37.0	7.1
200 ~ 300만원 미만	(325)	0.9	8.6	46.2	39.1	5.2
300 ~ 400만원 미만	(435)	1.6	6.2	42.3	43.0	6.9
400 ~ 500만원 미만	(387)	0.8	6.7	46.0	40.6	5.9
500만원 이상	(402)	0.7	4.2	39.6	47.8	7.7
지 역 규 모 별						
대도시	(525)	1.0	5.0	42.7	41.9	9.5
중소도시	(877)	0.8	7.5	45.7	40.6	5.4
읍/면	(274)	1.8	4.7	39.8	48.9	4.7

주) 응답자가 외국출신 어머니인 경우

표 II-92. 문화적응 유형 - 나는 한국사람이든 모국사람이든 누구와 함께 있어도 매우 편안하다

단위 : 명, %

구 분	사례수	전혀 그렇지 않다	그렇지 않은 편이다	중간이다	그런 편이다	매우 그렇다
전 체	(1,676)	1.0	7.5	41.2	42.2	8.2
연 령 별						
3 0 대 이 하	(583)	0.7	6.9	46.5	38.9	7.0
4 0 대	(867)	1.4	8.5	39.2	41.6	9.2
5 0 대 이 상	(226)	-	4.9	35.4	52.7	7.1
다문화 청소년 유형별						
국 제 결 혼 가 정	(1,315)	0.8	7.3	41.9	42.4	7.6
외 국 인 가 정	(245)	1.2	7.8	40.0	42.0	9.0
중 도 입 국 가 정	(116)	2.6	8.6	36.2	39.7	12.9
출 신 국 가 별						
한 국	-	-	-	-	-	-
베 트 남	(588)	0.7	8.3	46.6	38.4	6.0
중 국 (한 족 등)	(313)	1.6	8.6	39.3	41.2	9.3
중 국 (조 선 족)	(252)	1.6	2.8	34.9	47.2	13.5
필 리 핀	(160)	-	10.6	45.0	37.5	6.9
일 본	(98)	1.0	4.1	30.6	59.2	5.1
태 국	(40)	-	10.0	40.0	42.5	7.5
기 타	(225)	0.9	7.6	39.1	43.6	8.9
학 력 별						
중 졸 이 하	(528)	1.1	8.0	44.9	40.5	5.5
고 졸	(737)	1.2	7.7	41.4	41.8	7.9
전문대 / 대졸 이상	(411)	0.2	6.3	36.3	45.0	12.2
가 구 소 득 별						
2 0 0 만 원 미 만	(127)	0.8	11.0	51.2	32.3	4.7
200 ~ 300만원 미만	(325)	0.9	9.5	44.0	38.5	7.1
300 ~ 400만원 미만	(435)	1.1	8.3	38.2	44.8	7.6
400 ~ 500만원 미만	(387)	0.5	6.7	42.4	41.3	9.0
5 0 0 만 원 이 상	(402)	1.2	4.5	38.1	46.3	10.0
지 역 규 모 별						
대 도 시	(525)	0.2	5.9	42.3	38.5	13.1
중 소 도 시	(877)	1.5	7.6	42.9	42.3	5.7
읍 / 면	(274)	0.7	9.9	33.9	48.9	6.6

주) 응답자가 외국출신 어머니인 경우

표 II-93. 문화적응 유형 - 나는 모국사람들이 많은 모임에 가는 것을 더 좋아한다

단위 : 명, %

구 분	사례수	전혀 그렇지 않다	그렇지 않은 편이다	중간이다	그런 편이다	매우 그렇다
전 체	(1,676)	2.3	12.6	41.0	36.7	7.5
연 령 별						
3 0 대 이 하	(583)	0.7	13.4	39.6	37.7	8.6
4 0 대	(867)	3.5	11.8	42.8	35.1	6.9
5 0 대 이 상	(226)	1.8	13.7	37.6	40.3	6.6
다문화 청소년 유형별						
국 제 결 혼 가 정	(1,315)	2.3	12.8	40.7	36.7	7.5
외 국 인 가 정	(245)	1.6	10.6	43.3	37.6	6.9
중 도 입 국 가 정	(116)	3.4	14.7	39.7	34.5	7.8
출 신 국 가 별						
한 국	-	-	-	-	-	-
베 트 남	(588)	1.0	12.1	38.3	39.6	9.0
중 국 (한 족 등)	(313)	2.6	11.2	44.7	37.4	4.2
중 국 (조 선 족)	(252)	4.8	16.7	44.8	29.0	4.8
필 리 핀	(160)	1.3	13.8	38.1	37.5	9.4
일 본	(98)	2.0	8.2	38.8	41.8	9.2
태 국	(40)	-	15.0	45.0	35.0	5.0
기 타	(225)	3.6	12.0	40.9	34.2	9.3
학 력 별						
중 졸 이 하	(528)	1.5	12.7	41.5	35.8	8.5
고 졸	(737)	2.3	11.7	40.6	38.3	7.2
전문대 / 대졸 이상	(411)	3.2	14.1	41.1	35.0	6.6
가 구 소 득 별						
2 0 0 만 원 미 만	(127)	4.7	18.1	33.1	37.0	7.1
200 ~ 300만원 미만	(325)	2.2	15.4	41.5	34.2	6.8
300 ~ 400만원 미만	(435)	2.5	11.5	40.5	39.1	6.4
400 ~ 500만원 미만	(387)	1.0	10.9	44.4	35.1	8.5
5 0 0 만 원 이 상	(402)	2.5	11.4	40.3	37.6	8.2
지 역 규 모 별						
대 도 시	(525)	2.3	11.2	46.3	31.4	8.8
중 소 도 시	(877)	2.6	13.6	40.0	38.8	5.0
읍 / 면	(274)	1.1	12.0	33.9	40.1	12.8

주) 응답자가 외국출신 어머니인 경우

표 II-94. 문화적응 유형
- 나는 한국사람들보다 모국사람들이 나를 더 동등하게 대해준다고 느낀다

단위 : 명, %

구 분	사례수	전혀 그렇지 않다	그렇지 않은 편이다	중간이다	그런 편이다	매우 그렇다
전 체	(1,676)	3.2	10.9	49.5	30.4	6.0
연 령 별						
3 0 대 이 하	(583)	1.5	11.1	49.2	32.4	5.7
4 0 대	(867)	4.3	11.2	49.8	29.0	5.8
5 0 대 이 상	(226)	3.5	9.3	48.7	30.5	8.0
다문화 청소년 유형별						
국 제 결 혼 가 정	(1,315)	2.7	10.6	49.4	30.7	6.6
외 국 인 가 정	(245)	5.3	11.4	50.6	28.6	4.1
중 도 입 국 가 정	(116)	5.2	13.8	47.4	30.2	3.4
출 신 국 가 별						
한 국	-	-	-	-	-	-
베 트 남	(588)	2.2	8.7	50.2	33.3	5.6
중 국 (한 족 등)	(313)	1.9	12.1	54.0	28.4	3.5
중 국 (조 선 족)	(252)	6.3	10.7	50.8	27.4	4.8
필 리 핀	(160)	1.9	12.5	46.3	30.6	8.8
일 본	(98)	3.1	9.2	44.9	31.6	11.2
태 국	(40)	-	10.0	55.0	25.0	10.0
기 타	(225)	5.8	15.1	43.1	28.9	7.1
학 력 별						
중 졸 이 하	(528)	3.2	8.3	51.3	32.2	4.9
고 졸	(737)	2.6	10.7	49.1	30.9	6.6
전문대 / 대졸 이상	(411)	4.4	14.6	47.7	27.0	6.3
가 구 소 득 별						
2 0 0 만 원 미 만	(127)	2.4	11.0	53.5	26.8	6.3
200 ~ 300만원 미만	(325)	4.6	9.2	49.8	29.8	6.5
300 ~ 400만원 미만	(435)	3.0	11.0	46.9	34.3	4.8
400 ~ 500만원 미만	(387)	2.1	11.6	49.9	30.5	5.9
5 0 0 만 원 이 상	(402)	3.7	11.4	50.2	27.6	7.0
지 역 규 모 별						
대 도 시	(525)	3.8	9.3	49.9	30.9	6.1
중 소 도 시	(877)	3.3	12.1	51.8	29.0	3.9
읍 / 면	(274)	1.8	10.2	41.2	33.9	12.8

주) 응답자가 외국출신 어머니인 경우

표 II-95. 문화적응 유형
- 나는 한국사람들과 함께 있을 때보다 모국사람들과 함께 있을 때 더 편하다

단위 : 명, %

구 분	사례수	전혀 그렇지 않다	그렇지 않은 편이다	중간이다	그런 편이다	매우 그렇다
전 체	(1,676)	2.8	10.7	45.0	34.6	6.9
연 령 별						
3 0 대 이 하	(583)	1.5	10.5	42.9	37.6	7.5
4 0 대	(867)	4.0	10.4	46.7	31.9	6.9
5 0 대 이 상	(226)	1.3	12.4	44.2	37.2	4.9
다문화 청소년 유형별						
국 제 결 혼 가 정	(1,315)	2.5	10.5	44.7	34.8	7.5
외 국 인 가 정	(245)	3.7	9.4	46.1	37.1	3.7
중 도 입 국 가 정	(116)	4.3	15.5	46.6	27.6	6.0
출 신 국 가 별						
한 국	-	-	-	-	-	-
베 트 남	(588)	1.5	9.2	44.2	37.2	7.8
중 국 (한 족 등)	(313)	2.9	12.1	43.8	35.5	5.8
중 국 (조 선 족)	(252)	8.3	12.7	52.4	23.8	2.8
필 리 핀	(160)	1.3	10.6	47.5	30.0	10.6
일 본	(98)	-	5.1	39.8	43.9	11.2
태 국	(40)	-	12.5	47.5	35.0	5.0
기 타	(225)	2.7	12.4	40.9	37.8	6.2
학 력 별						
중 졸 이 하	(528)	2.5	9.1	46.6	35.0	6.8
고 졸	(737)	3.0	10.4	45.3	34.6	6.6
전문대 / 대졸 이상	(411)	2.9	13.1	42.6	34.1	7.3
가 구 소 득 별						
2 0 0 만 원 미 만	(127)	2.4	8.7	48.0	32.3	8.7
200 ~ 300만원 미만	(325)	3.7	8.3	45.2	36.0	6.8
300 ~ 400만원 미만	(435)	2.1	10.8	44.8	35.9	6.4
400 ~ 500만원 미만	(387)	1.8	10.6	45.5	34.9	7.2
5 0 0 만 원 이 상	(402)	4.0	13.2	43.8	32.6	6.5
지 역 규 모 별						
대 도 시	(525)	2.9	12.4	44.8	32.4	7.6
중 소 도 시	(877)	2.9	10.6	48.5	33.8	4.3
읍 / 면	(274)	2.6	7.7	34.7	41.6	13.5

주) 응답자가 외국출신 어머니인 경우

표 II-96. 문화적응 유형
- 나는 한국인이나 모국인 누구도 나를 이해하지 못한다고 생각할 때가 있다

단위 : 명, %

구분	사례수	전혀 그렇지 않다	그렇지 않은 편이다	중간이다	그런 편이다	매우 그렇다
전 체	(1,676)	18.9	37.5	31.9	11.1	0.5
연 령 별						
3 0 대 이 하	(583)	12.9	36.9	37.2	12.7	0.3
4 0 대	(867)	21.3	37.6	29.2	11.2	0.7
5 0 대 이 상	(226)	25.2	38.9	28.8	6.6	0.4
다문화 청소년 유형별						
국 제 결 혼 가 정	(1,315)	17.7	37.2	32.5	12.1	0.5
외 국 인 가 정	(245)	24.9	38.8	27.3	8.6	0.4
중 도 입 국 가 정	(116)	19.8	38.8	35.3	5.2	0.9
출 신 국 가 별						
한 국	-	-	-	-	-	-
베 트 남	(588)	11.9	37.8	36.1	13.6	0.7
중 국 (한 족 등)	(313)	20.8	38.0	30.4	10.5	0.3
중 국 (조 선 족)	(252)	27.8	35.7	27.8	8.3	0.4
필 리 핀	(160)	16.3	31.9	38.1	13.8	-
일 본	(98)	25.5	49.0	19.4	6.1	-
태 국	(40)	15.0	45.0	32.5	7.5	-
기 타	(225)	24.4	36.0	28.9	9.3	1.3
학 력 별						
중 졸 이 하	(528)	17.2	35.4	34.5	12.3	0.6
고 졸	(737)	16.3	36.9	34.2	11.9	0.7
전문대 / 대졸 이상	(411)	25.8	41.4	24.6	8.0	0.2
가 구 소 득 별						
2 0 0 만 원 미 만	(127)	15.0	37.8	32.3	13.4	1.6
200 ~ 300만원 미만	(325)	14.2	34.5	39.1	12.0	0.3
300 ~ 400만원 미만	(435)	19.1	37.2	32.2	11.3	0.2
400 ~ 500만원 미만	(387)	19.6	35.1	32.6	11.9	0.8
5 0 0 만 원 이 상	(402)	23.1	42.5	25.1	8.7	0.5
지 역 규 모 별						
대 도 시	(525)	23.4	36.2	30.5	9.7	0.2
중 소 도 시	(877)	17.8	35.7	34.7	11.3	0.6
읍 / 면	(274)	13.9	46.0	25.9	13.1	1.1

주) 응답자가 외국출신 어머니인 경우

표 II-97. 문화적응 유형
- 나는 때때로 한국사람이나 모국사람이나 모두 나를 받아들이지 않는다고 느낀다

단위 : 명, %

구 분	사례수	전혀 그렇지 않다	그렇지 않은 편이다	중간이다	그런 편이다	매우 그렇다
전 체	(1,676)	28.9	40.3	25.0	5.4	0.4
연 령 별						
3 0 대 이 하	(583)	23.3	40.5	28.6	7.2	0.3
4 0 대	(867)	31.0	40.1	23.8	4.8	0.2
5 0 대 이 상	(226)	35.4	40.3	20.4	3.1	0.9
다문화 청소년 유형별						
국 제 결 혼 가 정	(1,315)	28.1	39.9	25.5	6.1	0.5
외 국 인 가 정	(245)	33.9	42.0	22.0	2.0	-
중 도 입 국 가 정	(116)	28.4	40.5	25.9	5.2	-
출 신 국 가 별						
한 국	-	-	-	-	-	-
베 트 남	(588)	20.7	41.3	30.1	7.1	0.7
중 국 (한 족 등)	(313)	32.3	43.1	19.8	4.8	-
중 국 (조 선 족)	(252)	34.1	42.1	19.0	4.4	0.4
필 리 핀	(160)	32.5	26.9	35.0	5.6	-
일 본	(98)	39.8	43.9	15.3	1.0	-
태 국	(40)	20.0	45.0	22.5	10.0	2.5
기 타	(225)	34.2	38.7	23.1	4.0	-
학 력 별						
중 졸 이 하	(528)	25.0	40.5	27.8	6.1	0.6
고 졸	(737)	26.5	41.1	26.6	5.6	0.3
전문대 / 대졸 이상	(411)	38.4	38.4	18.5	4.4	0.2
가 구 소 득 별						
2 0 0 만 원 미 만	(127)	21.3	42.5	32.3	3.1	0.8
200 ~ 300만원 미만	(325)	22.2	42.8	26.2	8.0	0.9
300 ~ 400만원 미만	(435)	29.4	40.2	26.2	4.1	-
400 ~ 500만원 미만	(387)	27.6	40.3	24.8	7.0	0.3
5 0 0 만 원 이 상	(402)	37.6	37.6	20.6	4.0	0.2
지 역 규 모 별						
대 도 시	(525)	33.7	37.0	23.8	5.3	0.2
중 소 도 시	(877)	26.6	40.4	26.6	5.9	0.6
읍 / 면	(274)	27.4	46.4	22.3	4.0	-

주) 응답자가 외국출신 어머니인 경우

표 II-98. 문화적응 유형 - 나는 종종 한국사람들이나 모국사람들 모두 나를 이해하는데 어려움을 느낀다고 생각한다

단위 : 명, %

구 분	사례수	전혀 그렇지 않다	그렇지 않은 편이다	중간이다	그런 편이다	매우 그렇다
전 체	(1,676)	26.3	37.2	30.7	5.6	0.2
연 령 별						
3 0 대 이 하	(583)	20.2	37.4	35.5	6.7	0.2
4 0 대	(867)	28.3	37.7	29.0	4.8	0.2
5 0 대 이 상	(226)	34.1	35.0	24.8	5.8	0.4
다문화 청소년 유형별						
국 제 결 혼 가 정	(1,315)	24.3	37.5	31.6	6.3	0.3
외 국 인 가 정	(245)	33.9	37.1	26.5	2.4	-
중 도 입 국 가 정	(116)	32.8	34.5	28.4	4.3	-
출 신 국 가 별						
한 국	-	-	-	-	-	-
베 트 남	(588)	17.9	36.9	36.9	7.8	0.5
중 국 (한 족 등)	(313)	30.7	39.9	24.0	5.4	-
중 국 (조 선 족)	(252)	36.1	35.7	23.8	4.0	0.4
필 리 핀	(160)	23.8	36.3	36.9	3.1	-
일 본	(98)	29.6	45.9	21.4	3.1	-
태 국	(40)	20.0	37.5	35.0	7.5	-
기 타	(225)	32.4	32.9	30.2	4.4	-
학 력 별						
중 졸 이 하	(528)	23.9	36.7	31.8	7.4	0.2
고 졸	(737)	23.9	37.2	33.1	5.4	0.4
전문대 / 대졸 이상	(411)	33.6	38.0	24.8	3.6	-
가 구 소 득 별						
2 0 0 만 원 미 만	(127)	22.8	37.0	33.9	4.7	1.6
200 ~ 300만원 미만	(325)	18.8	38.8	35.4	6.8	0.3
300 ~ 400만원 미만	(435)	22.5	40.2	32.0	5.1	0.2
400 ~ 500만원 미만	(387)	29.2	31.8	32.8	6.2	-
5 0 0 만 원 이 상	(402)	34.6	38.1	22.4	5.0	-
지 역 규 모 별						
대 도 시	(525)	30.1	35.4	29.3	5.1	-
중 소 도 시	(877)	25.5	35.8	32.6	5.8	0.2
읍 / 면	(274)	21.2	45.3	27.0	5.8	0.7

주) 응답자가 외국출신 어머니인 경우

표 II-99. 평소 자주 어울리는 사람 - 모국 출신 사람들

단위 : 명, %

구 분	사례수	0명	1명	2명	3명	4명 이상
전 체	(1,676)	9.8	15.0	26.8	23.2	25.2
연 령 별						
3 0 대 이 하	(583)	7.7	15.3	28.3	22.3	26.4
4 0 대	(867)	10.4	15.3	26.6	23.9	23.8
5 0 대 이 상	(226)	12.8	12.8	23.9	23.0	27.4
다문화 청소년 유형별						
국 제 결 혼 가 정	(1,315)	10.5	15.4	27.2	22.9	24.0
외 국 인 가 정	(245)	5.3	13.5	27.3	25.7	28.2
중 도 입 국 가 정	(116)	11.2	12.9	21.6	21.6	32.8
출 신 국 가 별						
한 국	-	-	-	-	-	-
베 트 남	(588)	7.0	15.1	29.9	24.7	23.3
중 국 (한 족 등)	(313)	10.9	13.1	24.9	25.9	25.2
중 국 (조 선 족)	(252)	11.9	16.7	27.8	22.6	21.0
필 리 핀	(160)	8.8	15.0	23.8	21.3	31.3
일 본	(98)	6.1	7.1	22.4	26.5	37.8
태 국	(40)	12.5	22.5	22.5	7.5	35.0
기 타	(225)	15.1	17.3	25.3	19.1	23.1
학 력 별						
중 졸 이 하	(528)	10.4	17.0	25.4	22.9	24.2
고 졸	(737)	9.0	12.9	28.5	25.1	24.6
전문대 / 대졸 이상	(411)	10.5	16.1	25.8	20.2	27.5
가 구 소 득 별						
2 0 0 만 원 미 만	(127)	20.5	17.3	18.1	18.9	25.2
200 ~ 300만원 미만	(325)	12.3	18.2	28.0	20.0	21.5
300 ~ 400만원 미만	(435)	8.5	15.9	28.3	22.1	25.3
400 ~ 500만원 미만	(387)	9.3	12.9	29.5	24.3	24.0
5 0 0 만 원 이 상	(402)	6.2	12.7	24.6	27.4	29.1
지 역 규 모 별						
대 도 시	(525)	10.5	14.3	28.8	21.9	24.6
중 소 도 시	(877)	10.3	15.2	25.2	25.4	23.9
읍 / 면	(274)	6.9	15.7	28.5	18.6	30.3

주) 응답자가 외국출신 어머니인 경우

표 II-100. 평소 자주 어울리는 사람 - 모국을 제외한 외국 출신 사람들

단위 : 명, %

구 분	사례수	0명	1명	2명	3명	4명 이상
전 체	(1,676)	73.8	12.2	6.7	3.2	4.1
연 령 별						
3 0 대 이 하	(583)	73.8	13.0	6.0	3.3	3.9
4 0 대	(867)	73.4	11.6	7.5	3.1	4.4
5 0 대 이 상	(226)	75.7	11.9	5.8	3.1	3.5
다문화 청소년 유형별						
국 제 결 혼 가 정	(1,315)	72.2	13.2	6.7	3.5	4.5
외 국 인 가 정	(245)	81.2	8.6	4.9	2.9	2.4
중 도 입 국 가 정	(116)	76.7	8.6	11.2	-	3.4
출 신 국 가 별						
한 국	-	-	-	-	-	-
베 트 남	(588)	73.8	14.1	7.0	2.2	2.9
중 국 (한 족 등)	(313)	79.6	10.5	4.2	2.6	3.2
중 국 (조 선 족)	(252)	80.6	9.1	6.7	1.6	2.0
필 리 핀	(160)	69.4	8.8	6.3	6.9	8.8
일 본	(98)	70.4	14.3	6.1	4.1	5.1
태 국	(40)	62.5	20.0	12.5	-	5.0
기 타	(225)	64.9	12.9	9.3	5.8	7.1
학 력 별						
중 졸 이 하	(528)	78.4	10.8	6.1	2.1	2.7
고 졸	(737)	75.3	11.7	6.1	3.1	3.8
전문대 / 대졸 이상	(411)	65.2	14.8	8.8	4.6	6.6
가 구 소 득 별						
2 0 0 만 원 미 만	(127)	67.7	13.4	11.0	1.6	6.3
200 ~ 300만원 미만	(325)	73.2	12.9	6.5	3.4	4.0
300 ~ 400만원 미만	(435)	73.3	11.7	6.2	3.7	5.1
400 ~ 500만원 미만	(387)	78.0	11.1	5.2	2.8	2.8
5 0 0 만 원 이 상	(402)	72.6	12.7	7.7	3.2	3.7
지 역 규 모 별						
대 도 시	(525)	71.2	11.8	9.9	2.7	4.4
중 소 도 시	(877)	77.1	11.6	4.8	3.1	3.4
읍 / 면	(274)	68.2	14.6	6.9	4.4	5.8

주) 응답자가 외국출신 어머니인 경우

표 II-101. 평소 자주 어울리는 사람 - 한국 사람

단위 : 명, %

구 분	사례수	0명	1명	2명	3명	4명 이상
전 체	(1,676)	38.5	20.0	18.4	10.0	13.0
연 령 별						
3 0 대 이 하	(583)	41.9	20.2	17.7	9.3	11.0
4 0 대	(867)	37.9	20.2	18.3	9.6	14.0
5 0 대 이 상	(226)	32.3	19.0	20.4	13.7	14.6
다문화 청소년 유형별						
국 제 결 혼 가 정	(1,315)	39.2	20.6	16.6	10.1	13.5
외 국 인 가 정	(245)	36.3	16.7	27.3	9.4	10.2
중 도 입 국 가 정	(116)	35.3	20.7	19.8	10.3	13.8
출 신 국 가 별						
한 국	-	-	-	-	-	-
베 트 남	(588)	46.3	20.4	14.5	8.2	10.7
중 국 (한 족 등)	(313)	38.7	19.8	20.4	8.3	12.8
중 국 (조 선 족)	(252)	23.4	18.3	25.4	14.7	18.3
필 리 핀	(160)	46.3	20.6	13.1	10.6	9.4
일 본	(98)	26.5	16.3	23.5	15.3	18.4
태 국	(40)	47.5	22.5	10.0	10.0	10.0
기 타	(225)	33.3	22.2	20.9	9.3	14.2
학 력 별						
중 졸 이 하	(528)	46.6	21.2	15.7	6.1	10.4
고 졸	(737)	38.3	18.6	19.0	11.1	13.0
전문대 / 대졸 이상	(411)	28.7	21.2	20.7	13.1	16.3
가 구 소 득 별						
2 0 0 만 원 미 만	(127)	42.5	21.3	18.9	4.7	12.6
200 ~ 300만원 미만	(325)	40.3	25.2	16.0	6.8	11.7
300 ~ 400만원 미만	(435)	38.4	18.6	18.4	12.4	12.2
400 ~ 500만원 미만	(387)	40.8	20.2	17.8	9.0	12.1
5 0 0 만 원 이 상	(402)	33.8	16.9	20.6	12.7	15.9
지 역 규 모 별						
대 도 시	(525)	30.7	21.0	22.7	12.2	13.5
중 소 도 시	(877)	40.3	18.7	17.8	10.0	13.2
읍 / 면	(274)	48.2	22.6	12.0	5.8	11.3

주) 응답자가 외국출신 어머니인 경우

표 II-102. 주변에 걱정거리를 의논할 수 있는 사람이 있는지 여부

단위 : 명, %

구 분	사례수	예 (있다)	아니오 (없다)
전 체	(1,747)	83.2	16.8
연 령 별			
3 0 대 이 하	(606)	85.0	15.0
4 0 대	(894)	82.6	17.4
5 0 대 이 상	(247)	81.0	19.0
다문화 청소년 유형별			
국 제 결 혼 가 정	(1,371)	82.7	17.3
외 국 인 가 정	(247)	87.4	12.6
중 도 입 국 가 정	(129)	79.8	20.2
출 신 국 가 별			
한 국	(29)	86.2	13.8
베 트 남	(605)	82.0	18.0
중 국 (한 족 등)	(315)	84.4	15.6
중 국 (조 선 족)	(254)	83.9	16.1
필 리 핀	(164)	77.4	22.6
일 본	(99)	92.9	7.1
태 국	(40)	85.0	15.0
기 타	(241)	83.0	17.0
학 력 별			
중 졸 이 하	(545)	80.7	19.3
고 졸	(768)	83.5	16.5
전문대 / 대졸 이상	(434)	85.7	14.3
가 구 소 득 별			
2 0 0 만 원 미 만	(138)	78.3	21.7
200 ~ 300만원 미만	(339)	74.0	26.0
300 ~ 400만원 미만	(450)	84.7	15.3
400 ~ 500만원 미만	(402)	85.6	14.4
5 0 0 만 원 이 상	(418)	88.3	11.7
지 역 규 모 별			
대 도 시	(550)	82.0	18.0
중 소 도 시	(918)	83.6	16.4
읍 / 면	(279)	84.2	15.8

표 II-103. 주변에 걱정거리를 의논할 수 있는 사람의 수

단위 : 명, %

구 분	사례수	1명	2명	3명	4명	5명	6명 이상
전 체	(1,453)	7.4	26.4	29.2	10.6	15.9	10.5
연 령 별							
3 0 대 이 하	(515)	7.8	27.4	28.2	10.7	16.5	9.5
4 0 대	(738)	7.3	25.1	30.4	10.2	15.9	11.2
5 0 대 이 상	(200)	6.5	29.0	28.0	12.0	14.5	10.0
다문화 청소년 유형별							
국 제 결 혼 가 정	(1,134)	7.7	26.2	30.3	10.7	15.2	10.0
외 국 인 가 정	(216)	6.0	29.2	24.5	9.7	19.9	10.6
중 도 입 국 가 정	(103)	6.8	23.3	27.2	11.7	15.5	15.5
출 신 국 가 별							
한 국	(25)	8.0	16.0	28.0	8.0	20.0	20.0
베 트 남	(496)	7.9	27.8	32.1	8.5	14.3	9.5
중 국 (한 족 등)	(266)	7.1	26.7	28.9	14.3	13.9	9.0
중 국 (조 선 족)	(213)	6.1	28.2	25.8	11.3	18.8	9.9
필 리 핀	(127)	8.7	24.4	22.0	9.4	19.7	15.7
일 본	(92)	1.1	25.0	35.9	12.0	16.3	9.8
태 국	(34)	20.6	20.6	17.6	5.9	17.6	17.6
기 타	(200)	7.5	25.0	30.0	11.5	16.0	10.0
학 력 별							
중 졸 이 하	(440)	10.9	26.4	30.7	9.5	13.4	9.1
고 졸	(641)	5.3	27.0	29.8	11.2	16.5	10.1
전문대 / 대졸 이상	(372)	6.7	25.5	26.6	10.8	17.7	12.6
가 구 소 득 별							
2 0 0 만 원 미 만	(108)	12.0	34.3	22.2	9.3	13.0	9.3
200 ~ 300만원 미만	(251)	12.4	30.3	24.3	10.0	12.0	11.2
300 ~ 400만원 미만	(381)	5.2	27.3	33.6	10.0	16.3	7.6
400 ~ 500만원 미만	(344)	5.8	26.7	28.2	11.9	17.2	10.2
5 0 0 만 원 이 상	(369)	6.2	20.3	31.2	10.8	17.9	13.6
지 역 규 모 별							
대 도 시	(451)	6.4	23.7	27.5	13.3	15.7	13.3
중 소 도 시	(767)	7.6	28.3	29.2	9.4	16.4	9.1
읍 / 면	(235)	8.5	25.5	32.8	9.4	14.5	9.4

주) 주변에 걱정거리를 의논할 수 있는 사람이 있는 경우

표 II-104. 자아존중감 - 나는 다른 사람처럼 가치있는 사람이라고 생각한다

단위 : 명, %

구 분	사례수	전혀 그렇지 않다	그렇지 않은 편이다	중간이다	그런 편이다	매우 그렇다
전 체	(1,747)	0.2	2.3	17.0	59.3	21.1
연 령 별						
3 0 대 이 하	(606)	0.2	2.8	20.5	60.2	16.3
4 0 대	(894)	0.2	2.2	15.9	58.2	23.5
5 0 대 이 상	(247)	0.4	1.6	12.6	61.1	24.3
다문화 청소년 유형별						
국 제 결 혼 가 정	(1,371)	0.3	2.4	15.8	61.0	20.5
외 국 인 가 정	(247)	-	1.6	22.3	51.8	24.3
중 도 입 국 가 정	(129)	-	3.1	19.4	55.8	21.7
출 신 국 가 별						
한 국	(29)	-	-	6.9	62.1	31.0
베 트 남	(605)	0.3	3.6	19.7	61.3	15.0
중 국 (한 족 등)	(315)	0.3	1.3	15.6	59.0	23.8
중 국 (조 선 족)	(254)	0.4	2.4	17.7	53.1	26.4
필 리 핀	(164)	-	1.8	16.5	61.0	20.7
일 본	(99)	-	2.0	10.1	62.6	25.3
태 국	(40)	-	2.5	20.0	55.0	22.5
기 타	(241)	-	1.2	15.4	58.9	24.5
학 력 별						
중 졸 이 하	(545)	0.4	2.6	19.4	59.8	17.8
고 졸	(768)	0.3	2.7	18.1	59.5	19.4
전문대 / 대졸 이상	(434)	-	1.4	12.0	58.3	28.3
가 구 소 득 별						
2 0 0 만 원 미 만	(138)	0.7	2.9	22.5	57.2	16.7
200 ~ 300만원 미만	(339)	0.6	2.9	23.3	59.9	13.3
300 ~ 400만원 미만	(450)	-	2.4	16.7	61.3	19.6
400 ~ 500만원 미만	(402)	-	2.5	15.2	59.0	23.4
5 0 0 만 원 이 상	(418)	0.2	1.4	12.2	57.7	28.5
지 역 규 모 별						
대 도 시	(550)	0.2	1.1	15.8	57.8	25.1
중 소 도 시	(918)	0.2	3.2	17.3	59.8	19.5
읍 / 면	(279)	0.4	2.2	18.3	60.6	18.6

표 II-105. 자아존중감 - 나는 좋은 성품을 가졌다고 생각한다

단위 : 명, %

구 분	사례수	전혀 그렇지 않다	그렇지 않은 편이다	중간이다	그런 편이다	매우 그렇다
전 체	(1,747)	0.3	2.3	22.6	61.9	12.9
연 령 별						
3 0 대 이 하	(606)	0.2	3.1	27.2	59.6	9.9
4 0 대	(894)	0.4	1.9	20.6	62.9	14.2
5 0 대 이 상	(247)	0.4	1.6	18.6	64.0	15.4
다문화 청소년 유형별						
국 제 결 혼 가 정	(1,371)	0.4	2.7	22.1	61.9	13.0
외 국 인 가 정	(247)	0.4	0.8	25.9	61.5	11.3
중 도 입 국 가 정	(129)	-	0.8	21.7	62.8	14.7
출 신 국 가 별						
한 국	(29)	-	-	10.3	75.9	13.8
베 트 남	(605)	0.5	4.0	26.4	60.3	8.8
중 국 (한 족 등)	(315)	-	1.0	20.0	63.8	15.2
중 국 (조 선 족)	(254)	0.8	1.6	21.3	62.2	14.2
필 리 핀	(164)	-	1.2	20.1	66.5	12.2
일 본	(99)	-	1.0	18.2	64.6	16.2
태 국	(40)	-	-	25.0	60.0	15.0
기 타	(241)	0.4	2.5	22.4	57.3	17.4
학 력 별						
중 졸 이 하	(545)	0.6	3.5	25.7	61.1	9.2
고 졸	(768)	0.3	1.8	24.7	61.6	11.6
전문대 / 대졸 이상	(434)	0.2	1.6	15.0	63.4	19.8
가 구 소 득 별						
2 0 0 만 원 미 만	(138)	0.7	5.1	30.4	52.2	11.6
200 ~ 300만원 미만	(339)	0.6	2.9	27.7	58.7	10.0
300 ~ 400만원 미만	(450)	0.2	2.7	23.8	60.2	13.1
400 ~ 500만원 미만	(402)	-	1.5	20.4	67.4	10.7
5 0 0 만 원 이 상	(418)	0.5	1.2	16.7	64.1	17.5
지 역 규 모 별						
대 도 시	(550)	0.5	1.6	17.6	64.2	16.0
중 소 도 시	(918)	0.2	2.6	25.6	59.9	11.7
읍 / 면	(279)	0.4	2.5	22.6	63.8	10.8

표 II-106. 자아존중감 - 나는 대체적으로 실패한 사람이라고 생각한다

단위 : 명, %

구 분	사례수	전혀 그렇지 않다	그렇지 않은 편이다	중간이다	그런 편이다	매우 그렇다
전 체	(1,747)	40.9	41.4	11.0	6.1	0.6
연 령 별						
3 0 대 이 하	(606)	39.1	42.1	11.2	6.4	1.2
4 0 대	(894)	41.9	42.1	10.1	5.7	0.2
5 0 대 이 상	(247)	41.3	37.2	14.2	6.9	0.4
다문화 청소년 유형별						
국 제 결 혼 가 정	(1,371)	39.6	42.2	11.1	6.4	0.7
외 국 인 가 정	(247)	49.0	35.6	10.9	4.5	-
중 도 입 국 가 정	(129)	38.8	44.2	10.9	6.2	-
출 신 국 가 별						
한 국	(29)	41.4	37.9	13.8	6.9	-
베 트 남	(605)	38.0	43.0	11.9	6.0	1.2
중 국 (한 족 등)	(315)	38.4	46.7	9.8	5.1	-
중 국 (조 선 족)	(254)	50.8	33.5	8.7	6.7	0.4
필 리 핀	(164)	36.0	42.1	12.8	8.5	0.6
일 본	(99)	34.3	49.5	10.1	6.1	-
태 국	(40)	32.5	47.5	15.0	5.0	-
기 타	(241)	48.1	34.4	11.2	5.8	0.4
학 력 별						
중 졸 이 하	(545)	40.6	40.9	11.4	6.6	0.6
고 졸	(768)	40.0	41.4	12.1	6.1	0.4
전문대 / 대졸 이상	(434)	42.9	41.9	8.8	5.5	0.9
가 구 소 득 별						
2 0 0 만 원 미 만	(138)	26.1	44.2	19.6	9.4	0.7
200 ~ 300만원 미만	(339)	30.7	44.5	17.7	6.2	0.9
300 ~ 400만원 미만	(450)	44.0	38.7	10.2	6.9	0.2
400 ~ 500만원 미만	(402)	45.5	41.0	7.2	5.7	0.5
5 0 0 만 원 이 상	(418)	46.2	41.1	7.4	4.5	0.7
지 역 규 모 별						
대 도 시	(550)	42.7	40.9	9.6	6.2	0.5
중 소 도 시	(918)	38.9	41.6	12.7	6.3	0.4
읍 / 면	(279)	43.7	41.6	8.2	5.4	1.1

표 II-107. 자아존중감 - 나는 대부분의 다른 사람들만큼 일을 잘 할 수 있다

단위 : 명, %

구 분	사례수	전혀 그렇지 않다	그렇지 않은 편이다	중간이다	그런 편이다	매우 그렇다
전 체	(1,747)	0.9	3.1	18.9	58.4	18.6
연 령 별						
3 0 대 이 하	(606)	0.5	3.8	21.0	59.9	14.9
4 0 대	(894)	1.2	2.8	17.6	57.3	21.1
5 0 대 이 상	(247)	0.8	2.8	19.0	58.7	18.6
다문화 청소년 유형별						
국 제 결 혼 가 정	(1,371)	0.9	3.4	19.4	57.7	18.6
외 국 인 가 정	(247)	0.8	2.4	14.6	63.6	18.6
중 도 입 국 가 정	(129)	0.8	2.3	22.5	55.8	18.6
출 신 국 가 별						
한 국	(29)	-	3.4	6.9	62.1	27.6
베 트 남	(605)	1.0	4.1	23.0	57.4	14.5
중 국 (한 족 등)	(315)	1.3	2.2	13.3	61.3	21.9
중 국 (조 선 족)	(254)	1.6	3.9	13.4	55.5	25.6
필 리 핀	(164)	0.6	2.4	22.0	57.9	17.1
일 본	(99)	1.0	1.0	22.2	65.7	10.1
태 국	(40)	-	-	37.5	50.0	12.5
기 타	(241)	-	2.9	17.0	58.5	21.6
학 력 별						
중 졸 이 하	(545)	1.5	2.8	22.4	58.9	14.5
고 졸	(768)	0.8	4.4	18.1	59.1	17.6
전문대 / 대졸 이상	(434)	0.5	1.4	16.1	56.5	25.6
가 구 소 득 별						
2 0 0 만 원 미 만	(138)	1.4	8.7	29.7	47.8	12.3
200 ~ 300만원 미만	(339)	0.9	5.0	25.1	54.9	14.2
300 ~ 400만원 미만	(450)	0.9	2.9	18.4	59.3	18.4
400 ~ 500만원 미만	(402)	0.5	2.2	16.2	62.4	18.7
5 0 0 만 원 이 상	(418)	1.2	1.0	13.6	59.8	24.4
지 역 규 모 별						
대 도 시	(550)	1.3	3.1	18.0	55.3	22.4
중 소 도 시	(918)	0.8	3.5	18.8	61.8	15.1
읍 / 면	(279)	0.7	2.2	21.1	53.4	22.6

표 II-108. 자아존중감 - 나는 자랑할 것이 별로 없다

단위 : 명, %

구 분	사례수	전혀 그렇지 않다	그렇지 않은 편이다	중간이다	그런 편이다	매우 그렇다
전 체	(1,747)	18.3	37.7	31.5	11.7	0.9
연 령 별						
3 0 대 이 하	(606)	16.2	39.1	31.7	12.0	1.0
4 0 대	(894)	20.2	36.1	31.4	11.3	0.9
5 0 대 이 상	(247)	16.2	39.7	31.2	12.6	0.4
다문화 청소년 유형별						
국 제 결 혼 가 정	(1,371)	17.7	37.1	31.1	13.1	1.0
외 국 인 가 정	(247)	18.6	42.5	32.4	6.1	0.4
중 도 입 국 가 정	(129)	24.0	34.1	34.1	7.8	-
출 신 국 가 별						
한 국	(29)	24.1	37.9	31.0	6.9	-
베 트 남	(605)	13.1	35.2	35.2	15.2	1.3
중 국 (한 족 등)	(315)	21.9	39.4	28.6	9.5	0.6
중 국 (조 선 족)	(254)	22.0	37.4	30.3	8.7	1.6
필 리 핀	(164)	17.7	36.0	33.5	12.2	0.6
일 본	(99)	15.2	44.4	26.3	14.1	-
태 국	(40)	15.0	35.0	42.5	7.5	-
기 타	(241)	24.1	40.7	26.1	9.1	-
학 력 별						
중 졸 이 하	(545)	13.6	38.2	31.7	15.6	0.9
고 졸	(768)	18.0	36.3	34.2	10.4	1.0
전문대 / 대졸 이상	(434)	24.7	39.4	26.3	9.2	0.5
가 구 소 득 별						
2 0 0 만 원 미 만	(138)	10.9	29.7	34.1	21.7	3.6
200 ~ 300만원 미만	(339)	13.6	34.5	35.1	16.5	0.3
300 ~ 400만원 미만	(450)	20.7	36.9	31.8	9.6	1.1
400 ~ 500만원 미만	(402)	19.7	38.3	31.6	10.2	0.2
5 0 0 만 원 이 상	(418)	20.6	43.1	27.3	8.4	0.7
지 역 규 모 별						
대 도 시	(550)	20.2	36.5	34.4	8.2	0.7
중 소 도 시	(918)	17.1	38.9	31.2	12.1	0.8
읍 / 면	(279)	18.3	35.8	26.9	17.6	1.4

표 II-109. 자아존중감 - 나는 나 자신에 대해 긍정적인 태도를 가지고 있다

단위 : 명, %

구 분	사례수	전혀 그렇지 않다	그렇지 않은 편이다	중간이다	그런 편이다	매우 그렇다
전 체	(1,747)	0.7	3.0	18.7	62.9	14.7
연 령 별						
3 0 대 이 하	(606)	0.7	4.0	20.5	64.5	10.4
4 0 대	(894)	0.8	2.5	18.8	61.2	16.8
5 0 대 이 상	(247)	0.4	2.8	14.2	65.2	17.4
다문화 청소년 유형별						
국 제 결 혼 가 정	(1,371)	0.7	3.4	18.5	63.5	13.9
외 국 인 가 정	(247)	1.2	0.8	20.2	59.1	18.6
중 도 입 국 가 정	(129)	-	3.1	17.8	64.3	14.7
출 신 국 가 별						
한 국	(29)	-	-	13.8	58.6	27.6
베 트 남	(605)	1.0	4.8	21.5	64.5	8.3
중 국 (한 족 등)	(315)	-	2.9	14.6	63.2	19.4
중 국 (조 선 족)	(254)	1.2	1.2	18.1	60.6	18.9
필 리 핀	(164)	0.6	-	19.5	67.7	12.2
일 본	(99)	-	5.1	18.2	57.6	19.2
태 국	(40)	-	5.0	25.0	50.0	20.0
기 타	(241)	0.8	2.1	17.0	62.7	17.4
학 력 별						
중 졸 이 하	(545)	0.6	4.2	20.9	65.3	9.0
고 졸	(768)	1.0	3.0	19.5	62.6	13.8
전문대 / 대졸 이상	(434)	0.2	1.6	14.5	60.4	23.3
가 구 소 득 별						
2 0 0 만 원 미 만	(138)	1.4	6.5	28.3	55.8	8.0
200 ~ 300만원 미만	(339)	0.3	4.7	21.8	63.4	9.7
300 ~ 400만원 미만	(450)	1.3	3.1	19.6	64.0	12.0
400 ~ 500만원 미만	(402)	0.2	2.0	16.7	63.9	17.2
5 0 0 만 원 이 상	(418)	0.5	1.4	14.1	62.7	21.3
지 역 규 모 별						
대 도 시	(550)	0.7	3.5	15.6	58.7	21.5
중 소 도 시	(918)	0.7	2.9	20.6	64.3	11.5
읍 / 면	(279)	0.7	2.5	18.6	66.7	11.5

표 II-110. 자아존중감 - 나는 나 자신에 대하여 대체적으로 만족한다

단위 : 명, %

구 분	사례수	전혀 그렇지 않다	그렇지 않은 편이다	중간이다	그런 편이다	매우 그렇다
전 체	(1,747)	0.4	4.1	26.0	58.2	11.3
연 령 별						
3 0 대 이 하	(606)	-	5.1	26.2	59.6	9.1
4 0 대	(894)	0.8	3.0	25.5	57.9	12.8
5 0 대 이 상	(247)	-	5.7	27.1	55.9	11.3
다문화 청소년 유형별						
국 제 결 혼 가 정	(1,371)	0.4	4.2	25.8	58.4	11.1
외 국 인 가 정	(247)	0.4	4.0	23.5	58.7	13.4
중 도 입 국 가 정	(129)	-	3.1	32.6	55.0	9.3
출 신 국 가 별						
한 국	(29)	-	-	24.1	58.6	17.2
베 트 남	(605)	0.2	4.6	30.7	57.9	6.6
중 국 (한 족 등)	(315)	0.3	3.5	23.2	59.0	14.0
중 국 (조 선 족)	(254)	0.8	4.7	23.2	59.1	12.2
필 리 핀	(164)	-	2.4	23.2	62.2	12.2
일 본	(99)	-	8.1	27.3	56.6	8.1
태 국	(40)	5.0	7.5	25.0	45.0	17.5
기 타	(241)	0.4	2.5	22.4	57.3	17.4
학 력 별						
중 졸 이 하	(545)	0.7	4.0	30.3	57.1	7.9
고 졸	(768)	0.3	4.6	25.8	59.6	9.8
전문대 / 대졸 이상	(434)	0.2	3.5	21.0	57.1	18.2
가 구 소 득 별						
2 0 0 만 원 미 만	(138)	1.4	12.3	38.4	41.3	6.5
200 ~ 300만원 미만	(339)	0.6	5.3	32.4	54.0	7.7
300 ~ 400만원 미만	(450)	0.2	3.6	25.8	60.7	9.8
400 ~ 500만원 미만	(402)	-	2.7	23.1	60.4	13.7
5 0 0 만 원 이 상	(418)	0.5	2.4	19.6	62.4	15.1
지 역 규 모 별						
대 도 시	(550)	0.7	4.4	23.6	54.9	16.4
중 소 도 시	(918)	0.3	4.6	27.6	58.4	9.2
읍 / 면	(279)	-	2.2	25.4	64.2	8.2

표 II-111. 자아존중감 - 나는 가끔 나 자신이 쓸모없는 사람이라는 느낌이 든다

단위 : 명, %

구 분	사례수	전혀 그렇지 않다	그렇지 않은 편이다	중간이다	그런 편이다	매우 그렇다
전 체	(1,747)	48.7	35.8	10.8	4.4	0.4
연 령 별						
3 0 대 이 하	(606)	45.5	39.9	10.1	4.0	0.5
4 0 대	(894)	50.9	33.3	11.4	4.0	0.3
5 0 대 이 상	(247)	48.2	34.4	10.5	6.5	0.4
다문화 청소년 유형별						
국 제 결 혼 가 정	(1,371)	47.3	36.6	10.7	4.9	0.4
외 국 인 가 정	(247)	59.9	27.5	10.5	2.0	-
중 도 입 국 가 정	(129)	41.1	42.6	12.4	3.1	0.8
출 신 국 가 별						
한 국	(29)	55.2	31.0	10.3	3.4	-
베 트 남	(605)	42.5	40.5	12.4	4.3	0.3
중 국 (한 족 등)	(315)	49.5	36.2	9.2	4.8	0.3
중 국 (조 선 족)	(254)	59.4	27.6	7.9	3.9	1.2
필 리 핀	(164)	47.6	34.8	14.0	3.0	0.6
일 본	(99)	39.4	39.4	15.2	6.1	-
태 국	(40)	47.5	42.5	7.5	2.5	-
기 타	(241)	55.6	30.7	8.7	5.0	-
학 력 별						
중 졸 이 하	(545)	47.7	37.6	10.1	4.2	0.4
고 졸	(768)	49.2	34.5	11.5	4.3	0.5
전문대 / 대졸 이상	(434)	48.8	35.7	10.6	4.6	0.2
가 구 소 득 별						
2 0 0 만 원 미 만	(138)	35.5	44.9	13.0	5.1	1.4
200 ~ 300만원 미만	(339)	40.1	39.2	14.5	5.6	0.6
300 ~ 400만원 미만	(450)	49.8	35.3	8.7	5.8	0.4
400 ~ 500만원 미만	(402)	54.2	31.1	11.2	3.5	-
5 0 0 만 원 이 상	(418)	53.3	34.9	9.1	2.4	0.2
지 역 규 모 별						
대 도 시	(550)	49.5	34.4	10.9	5.1	0.2
중 소 도 시	(918)	47.8	35.4	11.9	4.2	0.7
읍 / 면	(279)	49.8	39.8	7.2	3.2	-

표 II-112. 자아존중감 - 나는 때때로 내가 좋은 사람이 아니라고 생각한다

단위 : 명, %

구 분	사례수	전혀 그렇지 않다	그렇지 않은 편이다	중간이다	그런 편이다	매우 그렇다
전 체	(1,747)	42.4	34.6	14.6	7.4	1.0
연 령 별						
3 0 대 이 하	(606)	38.8	37.1	15.5	7.8	0.8
4 0 대	(894)	44.1	34.1	14.2	6.7	0.9
5 0 대 이 상	(247)	44.9	30.4	13.8	9.3	1.6
다문화 청소년 유형별						
국 제 결 혼 가 정	(1,371)	41.1	34.9	15.1	8.0	0.9
외 국 인 가 정	(247)	52.6	29.1	10.9	6.1	1.2
중 도 입 국 가 정	(129)	36.4	41.9	16.3	4.7	0.8
출 신 국 가 별						
한 국	(29)	51.7	20.7	17.2	10.3	-
베 트 남	(605)	35.0	39.2	18.2	6.8	0.8
중 국 (한 족 등)	(315)	48.9	32.7	10.2	7.6	0.6
중 국 (조 선 족)	(254)	52.4	24.4	10.6	11.0	1.6
필 리 핀	(164)	39.0	37.8	17.7	4.3	1.2
일 본	(99)	33.3	40.4	17.2	9.1	-
태 국	(40)	37.5	35.0	25.0	2.5	-
기 타	(241)	47.3	33.6	10.4	7.1	1.7
학 력 별						
중 졸 이 하	(545)	41.3	35.6	16.1	6.2	0.7
고 졸	(768)	42.2	33.5	14.7	8.9	0.8
전문대 / 대졸 이상	(434)	44.0	35.5	12.4	6.5	1.6
가 구 소 득 별						
2 0 0 만 원 미 만	(138)	29.0	41.3	19.6	9.4	0.7
200 ~ 300만원 미만	(339)	33.3	38.3	19.2	7.4	1.8
300 ~ 400만원 미만	(450)	39.3	35.6	15.8	8.7	0.7
400 ~ 500만원 미만	(402)	52.5	29.4	10.7	6.7	0.7
5 0 0 만 원 이 상	(418)	47.6	33.5	11.7	6.2	1.0
지 역 규 모 별						
대 도 시	(550)	44.5	34.2	13.6	6.9	0.7
중 소 도 시	(918)	42.4	33.2	15.7	7.4	1.3
읍 / 면	(279)	38.0	40.1	12.9	8.6	0.4

표 II-113. 전반적인 건강상태

단위 : 명, %

구 분	사례수	매우 나쁘다	나쁜 편이다	보통이다	좋은 편이다	매우 좋다
전 체	(1,747)	0.2	6.8	35.5	52.0	5.5
연 령 별						
3 0 대 이 하	(606)	0.3	5.8	33.2	54.6	6.1
4 0 대	(894)	0.2	6.0	35.8	52.3	5.6
5 0 대 이 상	(247)	-	12.1	40.1	44.1	3.6
다문화 청소년 유형별						
국 제 결 혼 가 정	(1,371)	0.3	7.7	35.2	51.3	5.6
외 국 인 가 정	(247)	-	2.8	37.7	53.0	6.5
중 도 입 국 가 정	(129)	-	5.4	34.9	57.4	2.3
출 신 국 가 별						
한 국	(29)	-	10.3	31.0	55.2	3.4
베 트 남	(605)	0.3	6.3	35.5	53.9	4.0
중 국 (한 족 등)	(315)	-	6.7	33.0	54.0	6.3
중 국 (조 선 족)	(254)	0.4	7.1	37.8	47.2	7.5
필 리 핀	(164)	-	7.3	34.8	51.8	6.1
일 본	(99)	-	10.1	43.4	41.4	5.1
태 국	(40)	-	10.0	35.0	52.5	2.5
기 타	(241)	0.4	5.4	34.0	53.5	6.6
학 력 별						
중 졸 이 하	(545)	0.4	6.2	37.8	49.9	5.7
고 졸	(768)	0.3	7.9	34.2	52.7	4.8
전문대 / 대졸 이상	(434)	-	5.5	34.8	53.2	6.5
가 구 소 득 별						
2 0 0 만 원 미 만	(138)	1.4	19.6	40.6	34.1	4.3
200 ~ 300만원 미만	(339)	0.3	8.8	44.8	42.5	3.5
300 ~ 400만원 미만	(450)	-	6.7	38.4	51.3	3.6
400 ~ 500만원 미만	(402)	-	5.0	28.1	60.2	6.7
5 0 0 만 원 이 상	(418)	0.2	2.9	30.1	58.4	8.4
지 역 규 모 별						
대 도 시	(550)	0.5	6.9	33.3	52.2	7.1
중 소 도 시	(918)	0.1	6.4	36.4	52.1	5.0
읍 / 면	(279)	-	7.9	36.9	51.3	3.9

표 II-114. 현재 혼인상태

단위 : 명, %

구 분	사례수	결혼	이혼	별거	사별	동거
전 체	(1,747)	85.9	9.2	1.0	3.7	0.1
연 령 별						
30대 이하	(606)	82.7	12.7	1.2	3.5	-
40대	(894)	88.4	7.0	1.1	3.2	0.2
50대 이상	(247)	85.0	8.5	0.4	6.1	-
다문화 청소년 유형별						
국 제 결 혼 가 정	(1,371)	85.0	9.6	1.2	4.0	0.1
외 국 인 가 정	(247)	90.3	6.9	0.4	2.4	-
중 도 입 국 가 정	(129)	86.8	9.3	0.8	3.1	-
출 신 국 가 별						
한 국	(29)	96.6	3.4	-	-	-
베 트 남	(605)	84.3	9.9	1.3	4.5	-
중 국 (한 족 등)	(315)	88.6	8.3	0.3	2.9	-
중 국 (조 선 족)	(254)	87.8	9.8	0.4	1.6	0.4
필 리 핀	(164)	83.5	9.1	-	6.7	0.6
일 본	(99)	94.9	-	2.0	3.0	-
태 국	(40)	82.5	10.0	2.5	5.0	-
기 타	(241)	81.7	12.4	2.1	3.7	-
학 력 별						
중 졸 이 하	(545)	81.8	12.7	1.7	3.7	0.2
고 졸	(768)	86.5	8.7	0.8	3.9	0.1
전문대/대졸 이상	(434)	90.1	5.8	0.7	3.5	-
가 구 소 득 별						
200만원 미만	(138)	50.0	29.7	3.6	16.7	-
200 ~ 300만원 미만	(339)	61.9	25.4	2.4	10.3	-
300 ~ 400만원 미만	(450)	92.9	5.3	0.4	1.3	-
400 ~ 500만원 미만	(402)	97.5	1.5	0.5	-	0.5
500만원 이상	(418)	98.6	1.0	0.2	0.2	-
지 역 규 모 별						
대 도 시	(550)	86.2	10.4	0.7	2.7	-
중 소 도 시	(918)	86.1	9.4	1.3	3.2	0.1
읍 / 면	(279)	84.9	6.5	0.7	7.5	0.4

표 II-115. 배우자(사실혼 포함)와의 관계 만족도

단위 : 명, %

구 분	사례수	매우 나쁘다	나쁜 편이다	보통이다	좋은 편이다	매우 좋다
전 체	(1,503)	0.9	1.9	29.0	56.0	12.2
연 령 별						
30대 이하	(501)	1.0	1.4	30.1	55.7	11.8
40대	(792)	0.6	2.0	28.4	56.4	12.5
50대 이상	(210)	1.4	2.9	28.6	55.2	11.9
다문화 청소년 유형별						
국제결혼가정	(1,168)	0.7	2.1	30.9	55.7	10.5
외국인가정	(223)	0.9	1.8	21.5	55.6	20.2
중도입국가정	(112)	2.7	-	24.1	59.8	13.4
출신국가별						
한국	(28)	-	3.6	21.4	60.7	14.3
베트남	(510)	0.6	1.6	32.7	54.9	10.2
중국(한족 등)	(279)	0.7	2.2	25.4	57.7	14.0
중국(조선족)	(224)	0.4	1.3	24.6	59.4	14.3
필리핀	(138)	2.2	3.6	29.7	59.4	5.1
일본	(94)	-	-	30.9	59.6	9.6
태국	(33)	-	6.1	39.4	48.5	6.1
기타	(197)	2.0	2.0	27.4	49.2	19.3
학 력 별						
중졸 이하	(447)	0.4	2.2	32.2	55.9	9.2
고졸	(665)	1.1	2.1	29.6	55.3	11.9
전문대/대졸 이상	(391)	1.0	1.3	24.3	57.3	16.1
가 구 소 득 별						
200만원 미만	(69)	4.3	8.7	40.6	29.0	17.4
200 ~ 300만원 미만	(210)	1.0	4.8	42.9	45.2	6.2
300 ~ 400만원 미만	(418)	1.0	1.7	30.4	57.9	9.1
400 ~ 500만원 미만	(394)	0.8	1.0	24.6	61.4	12.2
500만원 이상	(412)	0.2	0.5	22.8	59.0	17.5
지 역 규 모 별						
대도시	(474)	1.3	1.3	24.7	59.5	13.3
중소도시	(791)	0.9	1.8	29.6	56.0	11.8
읍/면	(238)	-	3.8	35.7	49.2	11.3

주) 혼인 상태가 결혼이나 동거인 경우

표 II-116. 월평균 가구소득

단위 : 명, %

구 분	사례수	200만원 미만	200 ~ 300만원 미만	300 ~ 400만원 미만	400 ~ 500만원 미만	500만원 이상	모름/ 무응답
전 체	(1,747)	7.9	19.4	25.8	23.0	23.9	-
연 령 별							
3 0 대 이 하	(606)	7.9	21.5	28.1	23.6	19.0	-
4 0 대	(894)	7.5	17.4	24.3	23.6	27.2	-
5 0 대 이 상	(247)	9.3	21.5	25.5	19.4	24.3	-
다문화 청소년 유형별							
국 제 결 혼 가 정	(1,371)	8.8	20.5	26.1	23.6	21.1	-
외 국 인 가 정	(247)	2.8	14.6	24.7	25.5	32.4	-
중 도 입 국 가 정	(129)	8.5	17.1	24.0	12.4	38.0	-
출 신 국 가 별							
한 국	(29)	6.9	3.4	17.2	31.0	41.4	-
베 트 남	(605)	9.1	22.5	25.8	23.5	19.2	-
중 국 (한 족 등)	(315)	7.3	15.9	24.1	25.7	27.0	-
중 국 (조 선 족)	(254)	5.1	15.0	27.6	20.9	31.5	-
필 리 핀	(164)	11.0	26.2	25.6	20.7	16.5	-
일 본	(99)	6.1	10.1	32.3	15.2	36.4	-
태 국	(40)	10.0	22.5	15.0	30.0	22.5	-
기 타	(241)	7.1	21.6	26.1	23.2	22.0	-
학 력 별							
중 졸 이 하	(545)	9.9	25.0	26.2	20.9	18.0	-
고 졸	(768)	6.6	18.0	28.1	24.3	22.9	-
전문대 / 대졸 이상	(434)	7.6	15.0	21.0	23.3	33.2	-
가 구 소 득 별							
2 0 0 만 원 미 만	(138)	100.0	-	-	-	-	-
200 ~ 300만원 미만	(339)	-	100.0	-	-	-	-
300 ~ 400만원 미만	(450)	-	-	100.0	-	-	-
400 ~ 500만원 미만	(402)	-	-	-	100.0	-	-
5 0 0 만 원 이 상	(418)	-	-	-	-	100.0	-
모 름 / 무 응 답	-	-	-	-	-	-	-
지 역 규 모 별							
대 도 시	(550)	9.3	18.4	26.4	20.9	25.1	-
중 소 도 시	(918)	7.1	18.3	24.4	24.4	25.8	-
읍 / 면	(279)	7.9	25.1	29.0	22.6	15.4	-

표 II-117. 주요 소득원

단위 : 명, %

구 분	사례수	남편 (조사대상 청소년의 아버지)	나 (조사대상 청소년의 어머니)	사부모 (조사대상 청소년의 친조부모)	기타
전 체	(1,747)	75.0	21.7	0.2	3.1
연 령 별					
3 0 대 이 하	(606)	72.3	23.9	0.3	3.5
4 0 대	(894)	77.6	19.4	0.1	2.9
5 0 대 이 상	(247)	72.5	24.7	-	2.8
다문화 청소년 유형별					
국 제 결 혼 가 정	(1,371)	74.3	22.1	0.2	3.4
외 국 인 가 정	(247)	79.4	18.6	-	2.0
중 도 입 국 가 정	(129)	74.4	23.3	-	2.3
출 신 국 가 별					
한 국	(29)	93.1	6.9	-	-
베 트 남	(605)	71.2	24.3	0.2	4.3
중 국 (한 족 등)	(315)	80.6	17.8	-	1.6
중 국 (조 선 족)	(254)	78.7	18.5	-	2.8
필 리 핀	(164)	67.7	26.2	1.2	4.9
일 본	(99)	85.9	14.1	-	-
태 국	(40)	72.5	25.0	-	2.5
기 타	(241)	72.2	24.9	-	2.9
학 력 별					
중 졸 이 하	(545)	70.1	26.2	0.2	3.5
고 졸	(768)	77.5	19.5	0.3	2.7
전문대 / 대졸 이상	(434)	77.0	19.8	-	3.2
가 구 소 득 별					
2 0 0 만 원 미 만	(138)	28.3	55.8	1.4	14.5
200 ~ 300만원 미만	(339)	41.6	53.4	0.3	4.7
300 ~ 400만원 미만	(450)	82.0	16.9	-	1.1
400 ~ 500만원 미만	(402)	93.5	5.2	-	1.2
5 0 0 만 원 이 상	(418)	92.3	5.7	-	1.9
지 역 규 모 별					
대 도 시	(550)	75.6	20.0	0.5	3.8
중 소 도 시	(918)	76.9	20.9	-	2.2
읍 / 면	(279)	67.7	27.6	-	4.7

표 II-118. 가정형편에 대한 지각

단위 : 명, %

구 분	사례수	아주 어렵다	어려운 편이다	보통이다	잘사는 편이다	아주 잘 산다
전 체	(1,747)	3.6	26.5	64.4	5.3	0.2
연 령 별						
3 0 대 이 하	(606)	2.6	25.2	65.2	6.4	0.5
4 0 대	(894)	3.7	25.4	66.0	4.8	0.1
5 0 대 이 상	(247)	5.7	33.6	56.7	4.0	-
다문화 청소년 유형별						
국 제 결 혼 가 정	(1,371)	3.9	27.9	62.9	5.0	0.2
외 국 인 가 정	(247)	1.2	19.8	71.3	7.3	0.4
중 도 입 국 가 정	(129)	4.7	24.8	66.7	3.9	-
출 신 국 가 별						
한 국	(29)	-	20.7	79.3	-	-
베 트 남	(605)	3.5	25.8	66.4	4.1	0.2
중 국 (한 족 등)	(315)	2.2	25.7	65.1	7.0	-
중 국 (조 선 족)	(254)	3.1	21.3	70.5	4.7	0.4
필 리 핀	(164)	8.5	31.7	54.9	3.7	1.2
일 본	(99)	3.0	35.4	53.5	8.1	-
태 국	(40)	7.5	22.5	65.0	5.0	-
기 타	(241)	2.9	29.0	61.0	7.1	-
학 력 별						
중 졸 이 하	(545)	4.8	30.6	61.1	3.1	0.4
고 졸	(768)	2.9	26.4	64.7	5.7	0.3
전문대 / 대졸 이상	(434)	3.5	21.4	68.0	7.1	-
가 구 소 득 별						
2 0 0 만 원 미 만	(138)	20.3	55.8	22.5	1.4	-
200 ~ 300만원 미만	(339)	9.4	52.8	37.2	0.6	-
300 ~ 400만원 미만	(450)	0.4	29.3	68.2	1.8	0.2
400 ~ 500만원 미만	(402)	-	13.7	80.3	5.7	0.2
5 0 0 만 원 이 상	(418)	0.2	4.8	80.9	13.6	0.5
지 역 규 모 별						
대 도 시	(550)	4.0	27.5	62.7	5.6	0.2
중 소 도 시	(918)	3.1	24.4	66.6	5.7	0.3
읍 / 면	(279)	4.7	31.5	60.6	3.2	-

○ — III. 주요항목 상대표준오차

표 III -1. 학교생활(청소년)

항 목	학교생활 전체				지난학기 성적				성적만족도				교사의 지지			
	사례수 (명)	평균	표준편차	상대 표준오차 (%)	사례수 (명)	평균	표준편차	상대 표준오차 (%)	사례수 (명)	평균	표준편차	상대 표준오차 (%)	사례수 (명)	평균	표준편차	상대 표준오차 (%)
2019	2,245	3.22	0.01	0.33	2,245	3.40	0.02	0.48	2,245	2.98	0.01	0.48	2,245	3.79	0.02	0.45
2020	2,073	3.17	0.01	0.33	2,073	3.31	0.02	0.50	2,073	2.90	0.01	0.50	2,073	3.74	0.02	0.42
2021	1,999	3.20	0.01	0.33	1,999	3.41	0.02	0.52	1,999	2.91	0.01	0.51	1,999	3.83	0.02	0.43
2022	1,895	3.16	0.01	0.34	1,895	3.18	0.02	0.54	1,895	2.67	0.02	0.59	1,895	3.85	0.02	0.42
2023	1,842	3.12	0.01	0.37	1,842	2.96	0.02	0.64	1,842	2.49	0.02	0.67	1,842	3.84	0.02	0.45
2024	1,773	3.09	0.01	0.38	1,773	2.94	0.02	0.68	1,773	2.41	0.02	0.66	1,773	3.90	0.02	0.46

표 III -2. 또래관계 및 심리정서 발달(청소년)

항 목	친한 친구 수			친구의 지지			집단괴롭힘 피해경험			자아존중감			삶의 만족도			
	사례수 (명)	평균	표준편차	상대 표준오차 (%)	사례수 (명)	평균	표준편차	상대 표준오차 (%)	사례수 (명)	평균	표준편차	상대 표준오차 (%)	사례수	평균	표준편차	상대 표준오차 (%)
2019	2,245	7.37	0.16	2.17	2,245	3.85	0.02	0.45	2,245	1.12	0.01	0.64	2,245	3.35	0.01	0.35
2020	2,073	6.61	0.12	1.75	2,073	3.80	0.02	0.41	2,073	1.06	0.00	0.44	2,073	3.25	0.01	0.37
2021	1,999	6.49	0.10	1.60	1,999	3.86	0.02	0.40	1,999	1.04	0.00	0.39	1,999	3.21	0.01	0.38
2022	1,895	7.32	0.13	1.76	1,895	3.92	0.02	0.39	1,895	1.04	0.00	0.42	1,895	3.17	0.01	0.42
2023	1,842	7.04	0.13	1.88	1,842	3.93	0.02	0.39	1,842	1.03	0.00	0.33	1,842	3.12	0.01	0.44
2024	1,773	6.86	0.13	1.87	1,773	3.98	0.02	0.40	1,773	1.04	0.01	0.49	1,773	3.11	0.01	0.44

표 III -3. 가족관계 및 이종문화(청소년)

항 목	부모님의 지지				부모양육태도: 감독				부모양육태도: 방임				국가정책성				이종문화수용태도			
	사례수 (명)	평균	표준편차	상대 표준오차 (%)	사례수 (명)	평균	표준편차	상대 표준오차 (%)	사례수 (명)	평균	표준편차	상대 표준오차 (%)	사례수 (명)	평균	표준편차	상대 표준오차 (%)	사례수	평균	표준편차	상대 표준오차 (%)
2019	2,245	3.34	0.01	0.34	2,245	3.32	0.01	0.39	2,245	1.64	0.01	0.69	2,245	2.62	0.02	0.58	2,245	2.96	0.01	0.31
2020	2,073	3.26	0.01	0.36	2,073	3.22	0.01	0.41	2,073	1.64	0.01	0.65	2,073	2.68	0.02	0.58	2,073	2.94	0.01	0.31
2021	1,999	3.24	0.01	0.34	1,999	3.21	0.01	0.42	1,999	1.68	0.01	0.66	1,999	2.79	0.01	0.54	1,999	2.94	0.01	0.31
2022	1,895	3.22	0.01	0.35	1,895	3.14	0.01	0.44	1,895	1.70	0.01	0.65	1,895	2.73	0.02	0.56	1,895	2.90	0.01	0.30
2023	1,842	3.24	0.01	0.35	1,842	3.2	0.01	0.42	1,842	1.68	0.01	0.71	1,842	2.72	0.02	0.58	1,842	2.87	0.01	0.32
2024	1,773	3.24	0.01	0.36	1,773	3.20	0.01	0.41	1,773	1.68	0.01	0.70	1,773	2.70	0.02	0.60	1,773	2.86	0.01	0.32

표 III -4. 개인특성, 자녀양육, 가정의 경제적 상황(학부모)

항 목	자녀준중감				전반적 건강 인식				자녀교육에 도움 정도				양육효능감				월평균 가구소득				가정형편 지각			
	사례수 (명)	평균	표준 편차	상대 표준 오차 (%)	사례수 (명)	평균	표준 편차	상대 표준 오차 (%)	사례수 (명)	평균	표준 편차	상대 표준 오차 (%)	사례수 (명)	평균	표준 편차	상대 표준 오차 (%)	사례수	평균	표준 편차	상대 표준 오차 (%)	사례수	평균	표준 편차	상대 표준 오차 (%)
2019	2,223	3.93	0.01	0.29	2,223	3.66	0.02	0.44	2,223	2.73	0.02	0.60	2,223	3.71	0.01	0.31	2,223	314.56	3.17	1.01	2,223	2.75	0.01	0.54
2020	2,053	3.95	0.01	0.30	2,053	3.67	0.02	0.45	2,053	2.65	0.02	0.61	2,053	3.70	0.01	0.31	2,053	308.94	3.01	0.97	2,053	2.73	0.02	0.56
2021	1,979	3.43	0.01	0.24	1,979	3.61	0.02	0.46	1,979	2.62	0.02	0.66	1,979	3.68	0.01	0.31	1,979	319.40	3.15	0.99	1,979	2.72	0.01	0.54
2022	1,875	3.00	0.01	0.24	1,875	3.55	0.02	0.50	1,875	2.51	0.02	0.73	1,875	3.35	0.01	0.33	1,871	339.51	3.37	0.99	1,875	2.73	0.02	0.55
2023	1,818	3.02	0.01	0.26	1,818	3.54	0.02	0.50	1,818	2.49	0.02	0.72	1,818	3.32	0.01	0.34	1,816	356.32	3.53	0.99	1,818	2.71	0.02	0.56
2024	1,747	3.03	0.01	0.25	1,747	3.56	0.02	0.48	1,747	2.45	0.02	0.76	1,747	3.33	0.01	0.35	1,747	368.46	3.58	0.97	1,747	2.72	0.01	0.55

2025년 한국청소년정책연구원 발간자료 목록

기관고유과제

- 연구보고25-기본01 학교 밖 청소년 진로지원을 위한 다체계 연계 지원방안 연구: 진로 위기 청소년을 중심으로 / 김성은·김희진·조혜영·김현수
- 연구보고25-기본02 20대 초반, 후기청소년은 왜 금융이해력이 낮은가? : 후기청소년 금융이해력 증진 방안 연구 / 김지경·송현주·송원일
- 연구보고25-기본03 학교와 지역사회 연계 청소년활동 활성화 방안 연구 : 2022 개정 교육과정 중심으로 / 강경균·오해섭·최홍일·성은모
- 연구보고25-기본04 수요자 중심 평가모형을 활용한 청년정책 진단 연구 / 김형주·장근영
- 연구보고25-기본05 아동·청소년·청년정책 전달체계 개선 방안연구 / 성윤숙·문호영·손병덕
- 연구보고25-기본06 가족돌봄 청소년 실태 및 지원방안 연구 / 황여정·정은주
- 연구보고25-기본07 지역사회 청소년 참여 활성화를 위한 지원방안 연구 / 김정숙·연보라·전현정·김나영
- 연구보고25-기본08 시설거주 청소년의 교육기회 확대 방안 연구 / 김승경·백혜정
- 연구보고25-일반01 2025 아동·청소년 권리에 관한 국제협약 이행 연구 - 한국 아동·청소년 인권실태 / 유민상·이경상·서고운·유성렬·유설희
- 연구보고25-일반01-01 2025 아동·청소년 권리에 관한 국제협약 이행 연구 - 한국 아동·청소년 인권실태: 기초분석보고서 / 유민상·이경상·서고운
- 연구보고25-일반02 청년의 성인지 이행경로 연구 I : 총괄보고서 / 김기현·김윤희·이용해
- 연구보고25-일반02-01 청년의 성인지 이행경로 연구 I : 심층분석보고서 / 김기현·김윤희·권경만·오병돈·유현주
- 연구보고25-일반03 이주배경청년 사회통합방안연구 I / 양계민·서정아·권오영·변수정·장윤선
- 연구보고25-일반06 2025 한국아동·청소년패널조사 : 사업보고서 / 하형석·황진구·최인재·한지형
- 연구보고25-일반06-01 2025 한국아동·청소년패널조사 : 데이터분석보고서 / 최인재·노연경·정송
- 연구보고25-일반07 2025 다문화청소년 종단연구 / 신동훈·이지연·이정민·장한소리
- 연구보고25-일반07-01 2025 다문화청소년 종단연구: 기초분석보고서(1기 패널) / 신동훈·이지연·이정민
- 연구보고25-일반07-02 2025 다문화청소년 종단연구: 기초분석보고서(2기 패널) / 신동훈·이지연·이정민

협동연구과제

- 경제·인문사회연구회 협동연구총서 25-36-01 청년 친화적인 지역인재양성 및 일자리 창출 방안Ⅱ /
(자체번호 연구보고25-일반04) 최용환·임지연·좌동훈·박윤수·이동성
- 경제·인문사회연구회 협동연구총서 25-37-01 사회환경 변화에 따른 청소년보호정책 개선방안 연구Ⅱ
(자체번호 연구보고25-일반05) : 위기청소년의 마약류 사용 실태 /
배상률·김영지·모상현·김남희·조제성·김다은·홍서아

수 시 과 제

- 연구보고25-수시01 청소년상담사 자격제도 현황 및 체계화 방안 연구 / 좌동훈·남화성
- 연구보고25-수시02 이주배경청소년 역량강화방안연구: 청소년활동프로그램을 중심으로 /
양계민·권오영·안지현
- 연구보고25-수시03 안전하고 교육적인 현장체험학습 운영 지원을 위한 법적 제도화 방안 연구 /
권오영·남화성
- 연구보고25-수시04 청소년의 방과후활동수요 및 방과후아카데미 발전 방안 연구 / 장근영

연구개발적립금 과제

- 연구보고25-연적금01 여성청소년 생리용품 지원사업 개선방안 연구 / 김승경·백혜정·김경준
- 연구보고25-연적금02 전 세계 청년정책 현황 분석 연구 / 김기현·유민상·신동훈·한지형
- 연구보고25-연적금03 지역 청년고용정책에 대한 효과성 분석과 전략수립 연구 / 최용환·임지연·좌동훈
- 연구보고25-연적금04 청소년 유해약물 사용 실태 및 정책방안 연구 / 배상률·김영지·모상현

수탁과제

〈일반〉

연구보고25-수탁01	2024 인성교육프로그램 발굴·확산 사업 결과보고서 / 최용환·이창호·임지영
연구보고25-수탁02	2025 학교폭력 피해학생 치유·회복 지원 가이드라인 (2종) / 최정원
연구보고25-수탁03	학교폭력 피해학생 치유·회복 프로그램 (초등학생용 2종) / 최정원
연구보고25-수탁04	2024년 1차 학교폭력 실태(전수)조사 분석보고서 / 성윤숙·이창호
연구보고25-수탁04-01	2024년 1차 학교폭력 실태(전수)조사 통계자료집 / 성윤숙·이창호
연구보고25-수탁05	2024년 2차 학교폭력 실태(표본)조사 분석보고서 / 성윤숙·이창호
연구보고25-수탁05-01	2024년 2차 학교폭력 실태(표본)조사 통계자료집 / 성윤숙·이창호
연구보고25-수탁06	2024년 학교폭력 실태조사 사업 결과보고서 / 성윤숙·이창호
연구보고25-수탁07	2024년 학교폭력 실태조사 심층분석 및 개선방안 연구 / 성윤숙
연구보고25-수탁08	2025년 제2기 학생 인성 함양 리더십새싹 캠프 운영보고서 / 성윤숙
연구보고25-수탁09	지방청소년활동진흥센터 청소년활동사업 성과관리 진단 / 임지연·김혁진·문지혜
연구보고25-수탁10	2025년 1차 학교폭력 실태(전수)조사 통계자료집/ 성윤숙·문호영
연구보고25-수탁11	2025년 청소년수련시설 종합평가 / 황진구·김영자·모상현·김경준 이용해·허효주·안지현·진인범·박지영
연구보고25-수탁12	특수교육대상자 인권실태조사 사업보고서 / 서교운
연구보고25-수탁13	2026년 청소년종합실태조사 사전 연구 / 김지경·유준오·송현주·허효주
연구보고25-수탁14	역량기반 인증수련활동 효과 유의성 평가도구 개선 연구 / 송원일·김정숙·최수정
연구보고25-수탁15	제2차 청년정책 기본계획('26~'30) 수립 연구 / 하형석·김기현·유민상·신동훈·성재민·박미선·박병영·변금선·배정희·권향원·김문정·진인범
연구보고25-수탁16	2025년 1차 학교폭력 실태(전수)조사 분석보고서 / 성윤숙·문호영
연구보고25-수탁17	청소년 인문교실 프로그램 개발 및 활성화 방안 연구 / 강경균
연구보고25-수탁17-1	청소년 인문교실 프로그램 학생용 워크북(초등) / 강경균
연구보고25-수탁17-2	청소년 인문교실 프로그램 교사용 매뉴얼(초등) / 강경균
연구보고25-수탁17-3	청소년 인문교실 프로그램 학생용 워크북(중등) / 강경균
연구보고25-수탁17-4	청소년 인문교실 프로그램 교사용 매뉴얼(중등) / 강경균
연구보고25-수탁18	2025 학교 밖 청소년 실태조사 / 김희진·황여정·김성은

〈학교폭력예방교육지원센터〉

연구보고25-학폭01	시도별 학교폭력 예방교육 사업 주요 현안 및 정책 분석 / 안병훈·모상현·김용남·박선영·김영인
연구보고25-학폭02	2024년 학교폭력 예방교육 어울림 학생서포터즈단 결과보고서 / 모상현·백승훈·박재욱
연구보고25-학폭03	2024년 학교폭력 예방 프로그램 운영 우수사례집 / 모상현·백승훈·김영인
연구보고25-학폭04-01	학교에서 쉽게 활용하는 학교폭력 예방교육 개정 어울림 프로그램으로 일년나기(초등학교 3~4학년) / 모상현·장금연·최미애·최인재·김영인·박재욱·구찬동·김아라·심현아
연구보고25-학폭04-02	학교에서 쉽게 활용하는 학교폭력 예방교육 개정 어울림 프로그램으로 일년나기(초등학교 5~6학년) / 모상현·장금연·최미애·최인재·김영인·박재욱·구찬동·김아라·심현아
연구보고25-학폭04-03	학교에서 쉽게 활용하는 학교폭력 예방교육 개정 어울림 프로그램으로 일년나기(중학교 2~3학년) / 모상현·장금연·최미애·최인재·김영인·박재욱·구찬동·김아라·심현아
연구보고25-학폭04-04	학교에서 쉽게 활용하는 학교폭력 예방교육 개정 어울림 프로그램으로 일년나기(고등학교 2~3학년) / 모상현·장금연·최미애·최인재·김영인·박재욱·구찬동·김아라·심현아
연구보고25-학폭05	2024 학부모용 학교폭력 예방교육 소식지 모음집 / 모상현·박재욱·전원지
연구보고25-학폭06	2024 학교폭력 예방교육 어울림 프로그램 운영학교 효과성 분석 / 모상현·이경상·김현수·전원지·문은솔
연구보고25-학폭07	제5차 학교폭력 예방 및 대책 기본계획 수립을 위한 연구 / 모상현·김경년·김경애·김봉섭·김소아·김승혜·박주형·차성현
연구보고25-학폭08	학교폭력예방 학생 언어습관 자기 진단도구 개발 연구 / 박창균·조재운·이정우·최태경
연구보고25-학폭09	2025년 학교폭력 예방교육 어울림 학생서포터즈단 운영안내서 / 모상현·백승훈·김영인·최지윤
연구보고25-학폭10	2025 학교폭력 예방교육 컨설팅단 운영 매뉴얼 / 모상현·최지윤·박재욱·문은솔

〈대안교육기관지원센터〉

연구보고25-대안01	대안교육기관에 대한 안정적 재정지원 방안 : 보통교부금 개선 가능성 검토 / 남수경
연구보고25-대안02	지속가능한 대안교육을 위한 재정지원방안 연구 / 함승수·이시효·박현정·김희정
연구보고25-대안03	2025 대안교육기관 청소년 패널조사 / 하형석·최인재·전현정·이지숙·신원규

〈위(WEE)프로젝트연구·지원센터〉

- 연구보고25-위센터01 위(Wee) 뉴스레터 / 김영지·김소연·주예찬
연구보고25-위센터02 제14회 위(Wee) 희망대상 우수사례집 / 김영지·김승경·정춘현·김영인·주예찬
연구보고25-위센터03 문제행동별 개인상담 개입 지도서(중·고등) / 김영지·김승경·김영인
연구보고25-위센터04 2025 위(Wee) 클래스 및 센터 운영 가이드 / 김영지·양하나·정춘현
연구보고25-위센터05 2025년도 위(Wee) 프로젝트 연구·지원 사업 운영 결과보고서 / 김영지·김승경·서고운·전현정·이정민·최홍일·양하나·이수민·김소연·정춘현·김주영·문세진·김다인·김영인·주예찬·이유진

〈학업중단예방지원센터〉

- 연구보고25-학중01 학업중단 예방을 위한 프로그램 꿈지락 활동집 / 김성은·이진아
연구보고25-학중02 학업중단 위기학생 실태조사 사전연구 / 김희진·백혜정·황여정·유성렬·전예빈·정유경
연구보고25-학중03 학업중단 위기학생 실태조사 사전연구: 기초분석보고서 / 김희진·백혜정·황여정·전예빈

자 료 집

〈세미나〉

- 세미나25-01 2025년 17개 시·도교육청 인성교육 담당자 1차 협의회 (25.3.27.)
세미나25-02 2025년 인성교육 우수교원 네트워크 발대식(1차 세미나) (25.6.13.)
세미나25-03 2025년 인성교육 우수교원 네트워크 중간보고회 (25.8.12.)

〈워크숍〉

- 워크숍25-01 2025 학업중단 예방 및 대안교실 프로그램(꿈지락) 운영 워크숍 자료집 (25.7.31.-25.8.7.)
워크숍25-02 가정형 위(Wee)센터 워크숍 (25.8.11.)

〈포럼〉

- 포럼25-01 고립 은둔 청소년 삶 실태 및 정책과제 (25.3.26.)
- 포럼25-02 이주배경청년 사회통합방안 모색을 위한 전문가 포럼 (25.4.29.)
- 포럼25-03 청소년의 디지털 시민성 함양을 위한 정책과제 (25.4.29.)
- 포럼25-04 청년의 엇갈린 삶의 경로_한국과 일본의 성인기 이행 (25.7.28.)
- 포럼25-05 인구감소시대 이주배경청년의 안정적 정착 및 자립역량강화방안 모색 (25.8.26.)
- 포럼25-06 정책환경 변화에 따른 지역 청소년시설 추진방향 모색 (25.11.11.)
- 포럼25-07 디지털 시대의 청소년 보호 정책과제 개발 (25.11.19.)
- 포럼25-08 디지털 시민으로 성장하는 청소년 AI시대의 책임과 권리 (25.11.27.)
- 포럼25-09 인구감소지역 청소년 성장지원 사업성과 및 향후과제 (25.12.4.)

〈콜로키움〉

- 콜로키움25-01 선주민과 이민자간 노동시장 성과와 정책과제 (25.4.17.)
- 콜로키움25-02 이주배경청소년 대상 한국어교육의 현황과 과제 (25.5.13.)
- 콜로키움25-03 청소년 유해악물 정책 관련 해외사례 (25.8.26.)

〈기타자료집〉

- 자료25-01 2024 대안교육기관 교육 활동 프로그램 우수사례집
- 자료25-02 학교 내 대안교실 운영 매뉴얼 제2판
- 자료25-03 학업중단 숙려제 공통운영기준, 3판
- 자료25-04 '모두의 학교를 위한 학교문화 책임규약' 가이드북
- 자료25-05 2025년 대안교육기관 교직원 연수 제1차 연수 강의자료
- 자료25-06 2025년 대안교육기관 교직원 연수 제2차 연수 강의자료
- 자료25-07 2025년 대안교육기관 교직원 연수 제3차 연수 강의자료
- 자료25-08 지역사회 청소년 참여 활동 가이드북
- 자료25-09 2025년 대안교육기관 패넌조사 제1차 설명회
- 자료25-10 2025년 대안교육기관 패넌조사 제2차 설명회
- 자료25-11 제14회 한국아동·청소년패넌 학술대회
- 자료25-12 2025년 제12회 학업중단 예방 우수사례 공모전 수상작품집
- 자료25-13 2025년 대안교육기관 패넌조사 제3차 설명회
- 자료25-14 대안교육기관 등록 운영 가이드라인
- 자료25-15 2025년 대안교육기관 교육·활동 프로그램 우수사례집
- 자료25-16 청소년 부모·한부모 지원 매뉴얼 (2판)

학 술 지

한국청소년연구 제36권 1호(통권 116호)

한국청소년연구 제36권 2호(통권 117호)

한국청소년연구 제36권 3호(통권 118호)

한국청소년연구 제36권 4호(통권 119호)

기타 발간물

〈NYPI Bluenote 이슈 & 정책〉

- 154호 학업중단 예방을 위한 학교와 지역자원 연계: 학생맞춤통합지원 정책을 중심으로
- 155호 청년 친화적인 지역인재양성 및 일자리 창출의 정책방향
- 156호 OECD 국가의 청년정책 현황 및 시사점
- 157호 청소년은 어떻게 범죄의 길에 빠지게 되는가: 청소년 범죄 경로와 예방 대책
- 158호 청년 온라인 커뮤니티의 현황과 정책적 시사점

〈NYPI Bluenote 통계〉

- 86호 사회환경 변화에 따른 청소년보호정책 개선방안 연구 I : 사이버도박
- 87호 청소년 근로 실태 및 권리 보장 현황
- 88호 한국아동·청소년패널조사(2024년) 데이터 구축 및 주요 조사 결과
- 89호 청소년활동을 통한 환경 실천 지원방안
- 90호 2024 아동·청소년 인권실태조사 주요 지표 결과

연구보고25-일반07-02

**2025 다문화청소년 종단연구:
기초분석보고서(2기 패널)**

인 쇄 2025년 12월 24일

발 행 2025년 12월 31일

발행처 한국청소년정책연구원
세종특별자치시 시청대로 370

발행인 백 일 현

등 록 1993. 10. 23 제 21-500호

인쇄처 (주)프리비

사전 승인없이 보고서 내용의 무단전재·복제를 금함.


구독문의 : (044) 415-2125(학술정보관)

ISBN 979-11-5654-468-5 94330

979-11-5654-465-4 (세트)

연구보고25-일반07-02

2025 다문화청소년 종단연구: 기초분석보고서(2기 패널)



NYPI 한국청소년정책연구원
National Youth Policy Institute

30147 세종특별자치시 시청대로370 세종국책연구단지
사회정책동(D동) 한국청소년정책연구원 6/7층

Social Policy Building, Sejong National Research Complex, 370, Sicheong-
daero, Sejong-si, 30147, Korea

Tel. 82-44-415-2114 Fax. 82-44-415-2369



ISBN 979-11-5654-468-5
979-11-5654-465-4 (세트)