

NYPI

청소년 통계 브리프

Vol.22 2015. 07.

청소년활동 참여 실태조사 연구 I

최창욱 선임연구위원 ccwook@nypi.re.kr

개요

- 조사목적** ▶ 청소년의 활동 참여 실태와 효과성 및 요구를 파악하기 위해 청소년활동 영역별 참여방식에 따른 참여도, 장애요인 및 요구, 관련시설 이용경험, 인식 및 태도 등의 문항으로 구성된 「청소년 체험활동 및 문화활동 실태조사」를 실시하였음.
- 조사대상** ▶ 전국의 초등학교 6학년, 중학교 2학년, 고등학교 2학년에 재학 중인 학생을 대상으로 조사 실시
▶ 남학생 2,618명(52.2%), 여학생 2,394명(47.8%), 초등학생 1,517명(30.3%), 중학생 1,700명(33.9%), 고등학생 1,795명(35.8%; 일반계 1,479명(29.5%), 특성화계 316명(6.3%)), 대도시 2,095명(41.8%), 중소도시 1,979명(39.5%), 읍·면 지역 938명(18.7%)
- 조사방법** ▶ 조사원에 의한 학급단위 자기기입식 조사
- 조사기간** ▶ 2014년 6월~7월

■ 청소년활동 참여 경험

- 청소년의 체험활동 참여율은 99.3%에 달하여 대다수 청소년은 한 개 영역 이상의 청소년활동을 경험함.
 - 참여율이 높은 체험활동 영역은 문화예술활동(92.1%), 직업체험활동(79.8%), 건강·보건활동(79.0%) 순이며, 2013년 대비 문화예술활동, 건강·보건활동, 직업체험활동 영역이 증가하고, 모험개척활동은 큰 폭으로 감소함.
 - 가족유형, 학업성적, 경제수준별로 청소년활동 참여율에 유의한 차이를 보임. 즉 청소년활동 참여 기회 자체가 계층별로 불균등한 것으로 나타남. 청소년활동이 문화적 격차를 심화시키지 않도록 취약계층 청소년 지원 필요성을 시사하는 결과임.

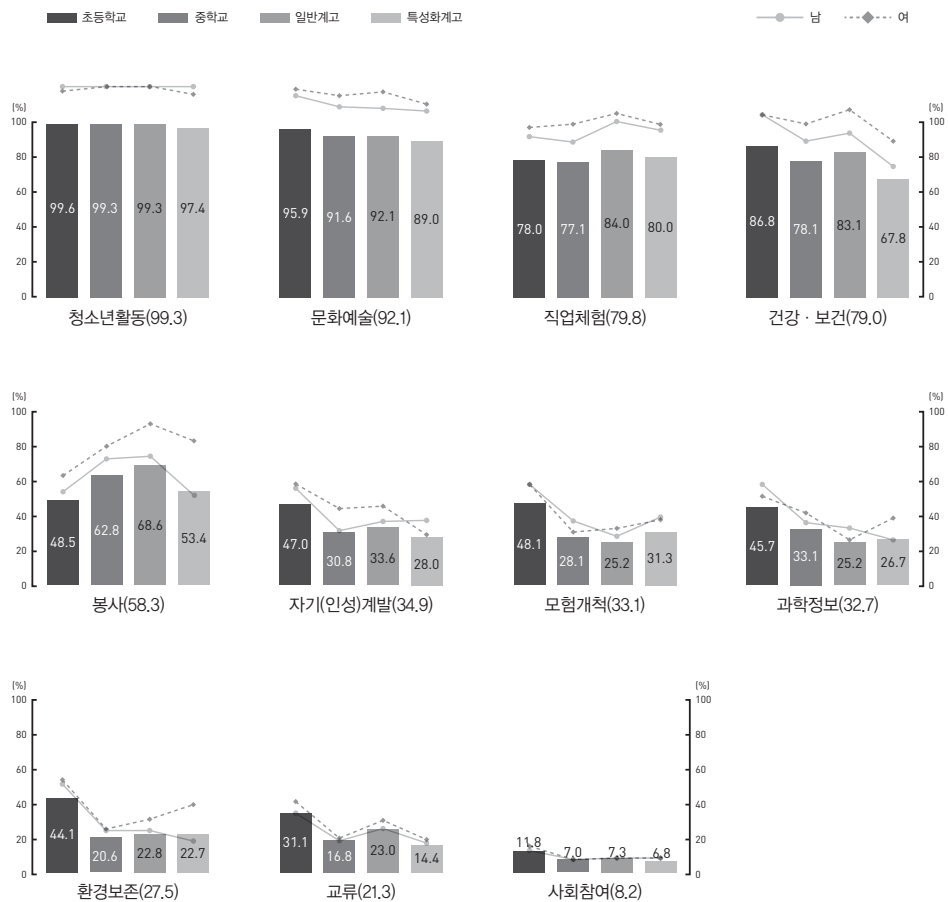


그림 1 체험활동 영역별 참여율

- 체험활동 참여의 폭을 살펴보면 교급별로는 초등학생, 지역규모별로는 읍·면지역, 학업성적별로는 ‘상’인 경우 참여율이 높았음.
- 이 외 체험활동 참여경로는 학교에서 단체로 참여하는 방식이 가장 많았고, 다음으로 교내동아리활동 참여 순임.

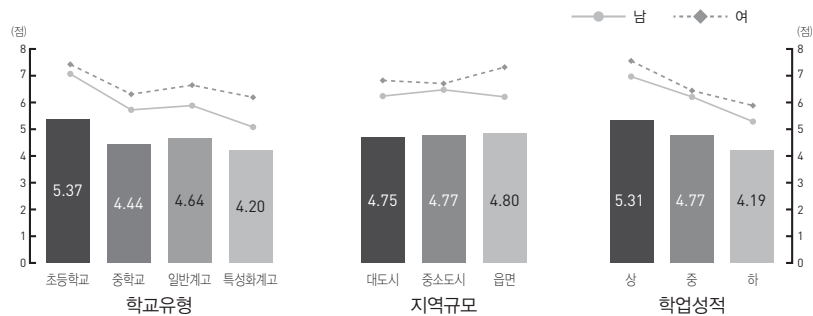


그림 2 체험활동 참여의 폭

- 청소년의 진로체험은 진로캠프, 직업인 초청 강연, 시청각자료를 통한 체험 등의 간접체험 경험률이 높게 나타남. 진로체험의 도움 정도는 직업모의체험, 직업현장업무 체험, 학교에서의 실습 및 견학 순으로 응답함.

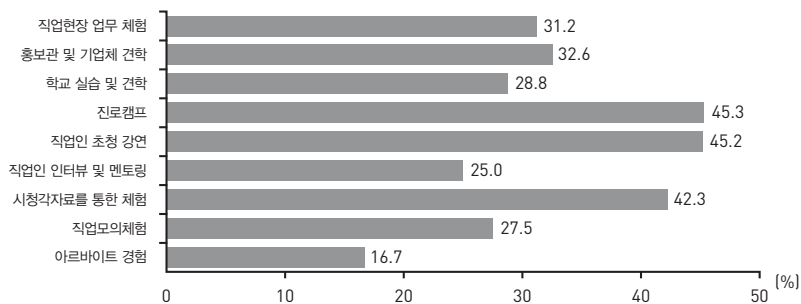


그림 3 진로체험 경험률

- 체험활동 프로그램의 사전·사후교육을 매번 받았던 청소년은 각각 5명 중 1명 정도에 불과한 것으로 나타남. 특히 학교유형별로는 특성화고, 지역규모별로는 읍/면지역에서의 응답이 미흡하였음.

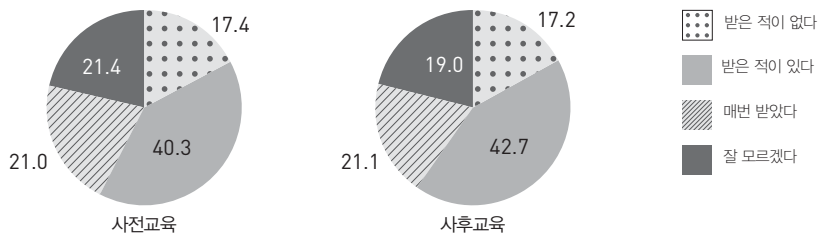


그림 4 사전·사후교육 경험률

- 청소년 10명 중 4명 이상은 희망하는 체험활동에 참여하지 못한 경험이 있는 것으로 나타남.
 - 청소년들은 그 이유에 대해 '참여할 시간이 없어서', '어떤 내용의 활동들이 있는지 몰라서', '프로그램의 내용이 마음에 안 들어서'라고 응답
 - 체험활동에 더 적극적으로 참여하기 위해 필요한 것은 '흥미 있는 구성', '프로그램의 다양성', '시간확보' 등으로 응답함.

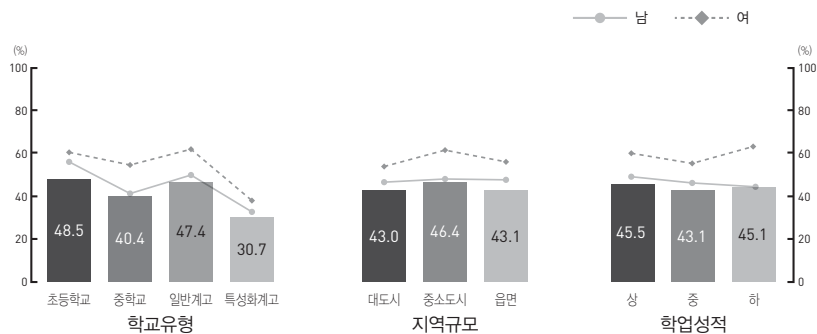


그림 5 희망하는 체험활동에 참여하지 못한 비율

■ 청소년활동 참여 관련 요인

- 가정의 경제수준이 높은 청소년일수록 상대적으로 다양한 체험활동을 적극적으로 참여하고 관련시설 이용률도 높음. 또한 어머니가 전업주부인 경우, 더 많은 종류의 체험활동을 경험하고 적극적으로 참여하는 것으로 나타남.

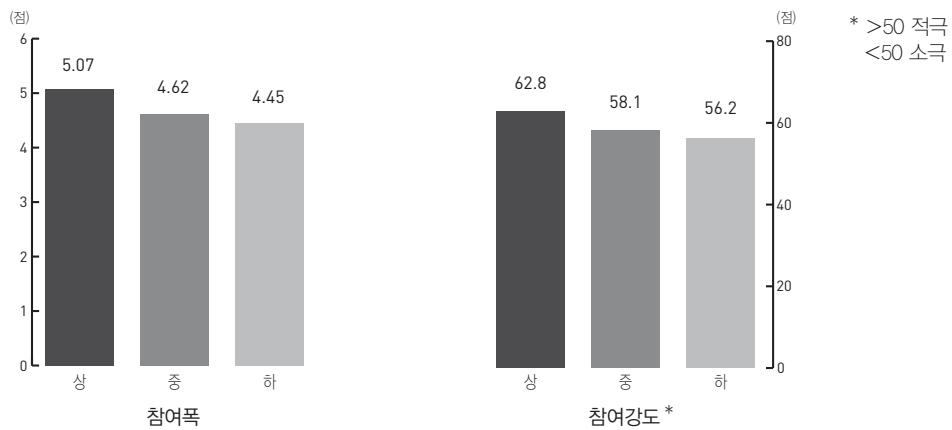


그림 6 경제수준에 따른 체험활동 참여폭과 참여강도

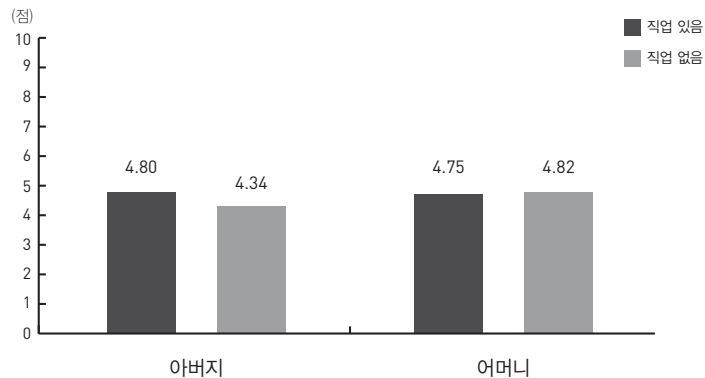


그림 7 부모 직업 유무에 따른 참여폭

- 사전·사후교육을 받은 청소년일수록 체험활동 참여율이 더 적극적인 것으로 나타나 프로그램의 안전과 질을 담보하는 주요요소인 사전·사후교육 시행을 위한 대책 마련이 요구됨.

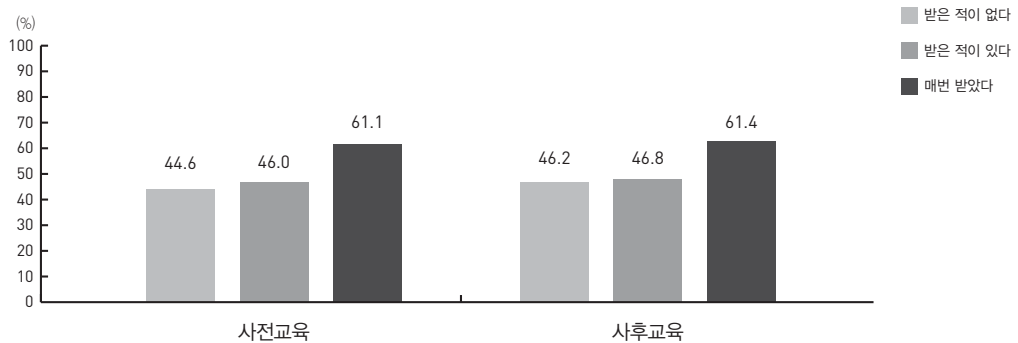


그림 8 사전교육 및 사후교육 경험에 따른 적극적 참여율

- 청소년은 다양한 활동을 경험할수록 체험활동에 대한 인식 및 태도, 내재적 동기, 진로성숙도, 행복감에 긍정적인 영향을 미치는 것으로 나타남.
 - 특히, 진로성숙도 내에 진로에 대한 계획성, 진로행동 수준이 크게 향상됨.

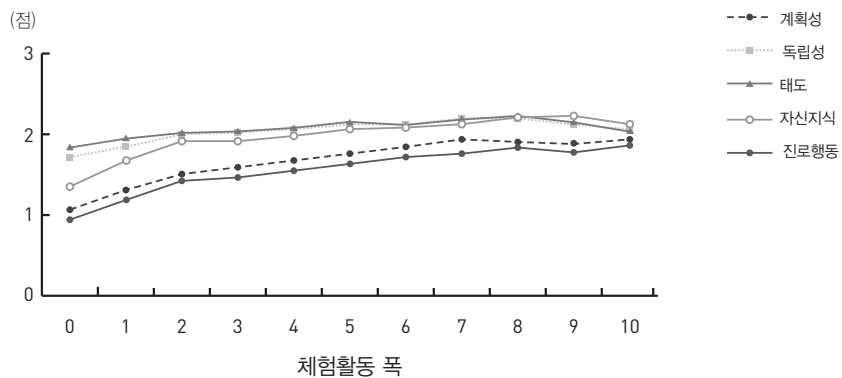


그림 9 희망하는 체험활동에 참여하지 못한 비율

- 체험활동에 적극적으로 참여한 청소년은 상대적으로 체험활동에 대한 긍정적 태도, 내재적 동기, 진로성숙도, 자아존중감, 행복감이 높았음.

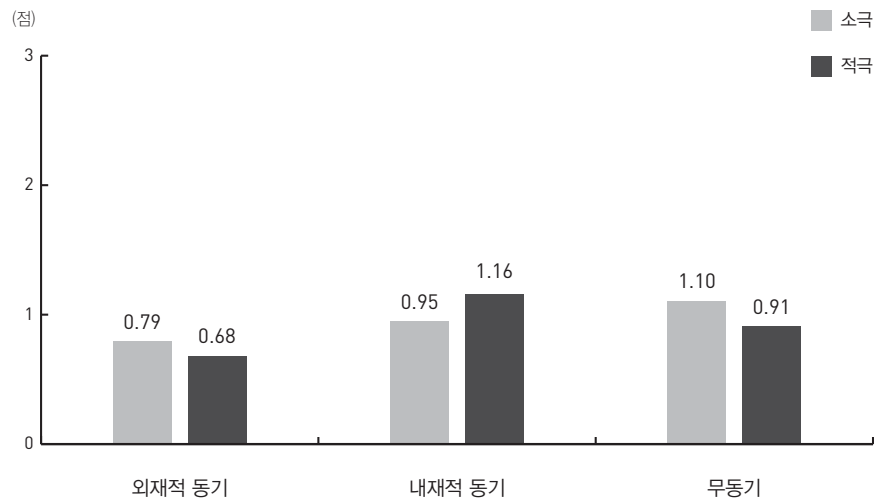


그림 10 체험활동 강도에 따른 동기

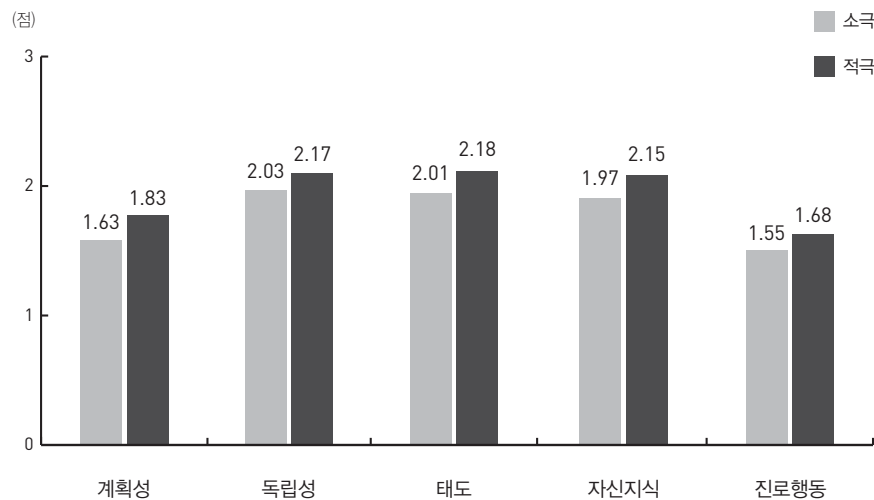


그림 11 체험활동 강도에 따른 진로성숙도

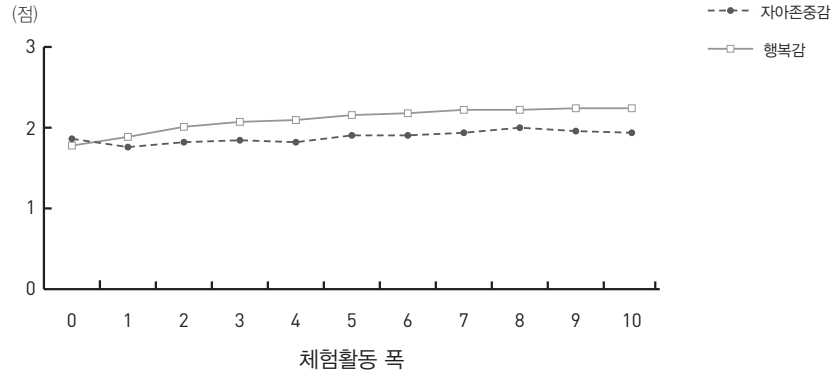


그림 12 체험활동 폭에 따른 자아존중감과 행복감

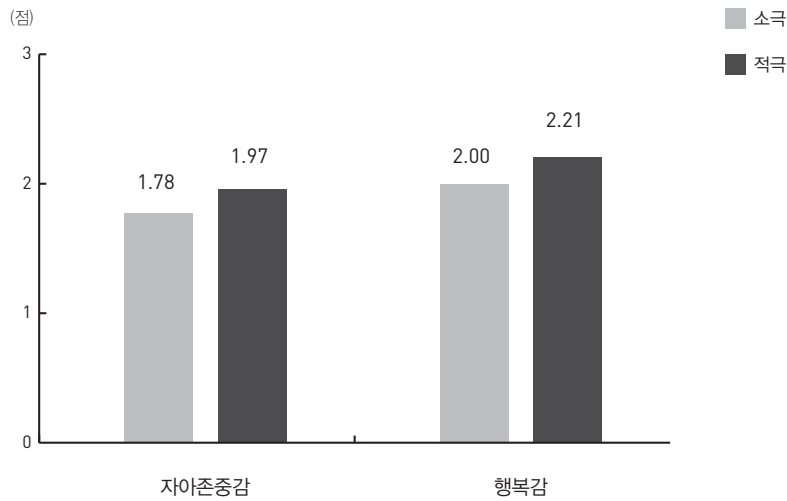


그림 13 체험활동 강도에 따른 자아존중감과 행복감